



Gemeinde Warth

Rechnungsabschluss 2023

Gesamtübersicht Finanzen
(Managementübersicht, EHH, FHH, Zsf. RA)

Rechnungsabschluss 2023

Gemeinde Warth

Ergebnis und Finanzierung

1) ERGEBNISRECHNUNG						
2)	RA 2023	VA 2023	+/- in EUR	+/- in %	RA 2022	
3)	Summe Erträge	3.191.230,87	2.972.500,00	218.730,87	7,36	3.486.354,59
4)	Summe Aufwendungen	3.645.368,28	3.402.500,00	242.868,28	7,14	3.352.988,08
5)	Nettoergebnis	-454.137,41	-430.000,00	-24.137,41	-5,61	133.366,51
6)	Summe Haushaltsrücklagen	376.653,09	530.500,00	-153.846,91	-29,00	-445.987,92
7)	Nettoergebnis nach Haushaltsrücklagen	-77.484,32	100.500,00	-177.984,32	-177,10	-312.621,41
8)	Aufwandsdeckungsgrad (%)	87,54	87,36	0,18	0,21	103,98
9) FINANZIERUNGSRECHNUNG						
10)	Operative Gebarung	RA 2023	VA 2023	+/- in EUR	+/- in %	RA 2022
11)	Summe Einzahlungen	2.806.939,69	2.680.100,00	126.839,69	4,73	3.302.822,21
12)	Summe Auszahlungen	2.994.989,58	2.827.000,00	167.989,58	5,94	2.751.098,62
13)	Saldo 1 operative Gebarung	-188.049,89	-146.900,00	-41.149,89	-28,01	551.723,59
14)	Investive Gebarung	RA 2023	VA 2023	+/- in EUR	+/- in %	RA 2022
15)	Summe Einzahlungen	331.401,41	209.500,00	121.901,41	58,19	618.920,95
16)	Summe Auszahlungen	129.469,14	132.200,00	-2.730,86	-2,07	1.303.538,14
17)	Saldo 2 investive Gebarung	201.932,27	77.300,00	124.632,27	161,23	-684.617,19
18)	Investitionsintensität (% der Erträge)	4,06	4,45	-0,39	-8,78	37,39
19)	Saldo 3 Finanzierungsbedarf (Saldo 1 + Saldo 2)	13.882,38	-69.600,00	83.482,38	-119,95	-132.893,60
20)	Finanzierungstätigkeit	RA 2023	VA 2023	+/- in EUR	+/- in %	RA 2022
21)	Einzahlungen (Darlehensaufnahmen u.ä.)	0,00	0,00	0,00	0,00	1.100.000,00
22)	Auszahlungen (Tilgungen u.ä.)	418.250,83	461.500,00	-43.249,17	-9,37	491.402,47
23)	Saldo 4 Finanzierungstätigkeit	-418.250,83	-461.500,00	43.249,17	-9,37	608.597,53
24)	Saldo 5 Geldfluss aus der voranschlagswirksamen Gebarung (Saldo 3 + Saldo 4)	-404.368,45	-531.100,00	126.731,55	-23,86	475.703,93
25)	Saldo 6 Geldfluss aus der nicht voranschlagswirksamen Gebarung	27.715,36				-29.716,01
26)	Saldo 7 Veränderung an Liquiden Mitteln (Saldo 5 + Saldo 6)	-376.653,09				445.987,92
27)	Gesamtsumme Einzahlungen Finanzierungshaushalt	3.138.341,10	2.889.600,00	248.741,10	8,61	5.021.743,16
28)	Gesamtsumme Auszahlungen Finanzierungshaushalt	3.542.709,55	3.420.700,00	122.009,55	3,57	4.546.039,23
29)	Saldo Finanzierungshaushalt	-404.368,45	-531.100,00	126.731,55	-23,86	475.703,93

Erläuterungen:

- 1) Die Ergebnisrechnung beinhaltet Aufwendungen und Erträge und stellt das Pendant zur GuV (Gewinn- und Verlustrechnung) in der Privatwirtschaft dar.
 - 2) + bedeutet immer eine Steigerung im Vergleich zum Vorjahreswert.
 - 3) In den Erträgen sind alle Arten v. Einnahmen der Gemeinde enthalten, von den eigenen Abgaben, Ertragsanteilen, Gebühren angefangen bis hin zu erhaltenen Transfers sowie Zinserträgen.
 - 4) In den Aufwendungen sind alle Ausgaben der Gemeinde enthalten, die dem operativen (= lfd.) Betrieb zuzurechnen sind. Nicht enthalten sind Investitionen sowie Tilgung von Finanzschulden.
 - 5) Das Nettoergebnis stellt das Pendant zu einem "Gewinn" oder "Verlust" in der Privatwirtschaft dar. Grundsätzlich sollten die Erträge die Aufwendungen auch im Gemeindehaushalt decken.
 - 6) Rücklagen stellen einen Teil des Nettovermögens (= "Eigenkapitals") dar. Entnahmen erhöhen das Nettoergebnis, Zuweisungen an Rücklagen verringern das Nettoergebnis.
 - 7) Das Nettoergebnis nach Rücklagen beinhaltet Rücklagenentnahmen bzw. wird durch Zuweisung von Rücklagen verringert.
 - 8) Der Aufwandsdeckungsgrad sollte über 100% liegen, denn dann sind die Aufwendungen durch die Erträge gedeckt.
- 9) Die Finanzierungsrechnung beinhaltet Ein- und Auszahlungen und stellt das Pendant zur Cash Flow Rechnung dar. Allerdings wird er im Gegensatz zur Privatwirtschaft direkt ermittelt.
 - 10) Die operative oder laufende Gebarung beinhaltet alle Geschäftsfälle des lfd. Betriebs, nicht jedoch Investitionen sowie Aufnahme und Tilgung von Finanzschulden.
 - 11) In den operativen Einzahlungen sind alle lfd. Einnahmen der Gemeinde enthalten. Nicht enthalten sind bspw. Kapitaltransfers für Investitionen oder die Aufnahme von Finanzschulden.
 - 12) In den operativen Auszahlungen sind alle Ausgaben der Gemeinde enthalten, die dem lfd. Betrieb zuzurechnen sind. Nicht enthalten sind Investitionen sowie Tilgung von Finanzschulden.
 - 13) Der Saldo 1 der operativen Gebarung zeigt, ob sich die Gemeinde "das tägliche Leben", dh. den lfd. Betrieb "leisten" kann.
- 14) Die investive Gebarung beinhaltet alle Zahlungsströme, die im Gegensatz zur operativen Gebarung keinen konsumptiven, sondern investiven bzw. wertschaffenden Charakter haben.
 - 15) Zu den investiven Einzahlungen zählen Erlöse aus Vermögensverkäufen, Rückzahlungen von gegebenen Darlehen (zB an Ausgliederte) sowie erhaltene Kapitaltransfers (zB im Kanalbau).
 - 16) In den investiven Auszahlungen ist v.a. der Erwerb von Vermögen über GWG-Grenze enthalten; darüberhinaus auch gegeb. Darlehen (zB an Ausgliederte) sowie gegeb. Kapitaltransfers.
 - 17) Der Saldo 2 der investiven Gebarung ist meist negativ, da eine Gemeinde in durchschnittl. Jahren in der Regel mehr investiert als sie an Kapitaltransfers od. aus Vermögensverkäufen erhält.
 - 18) Die Investitionsintensität wird berechnet, indem die investiven Auszahlungen in % der Summe der Erträge (bzw. des "Umsatzes") dargestellt werden.
 - 19) Der Finanzierungssaldo wird auch Nettofinanzierungsbedarf genannt. Es ist jener Teil der Investitionen, die nicht aus dem lfd. Betrieb des jeweiligen Jahres gedeckt werden können.
- 20) Die Finanzierungstätigkeit beinhaltet alle Zahlungsströme aus der Aufnahme und Tilgung von Finanzschulden.
 - 21) Die Einzahlungen aus den Finanzierungstätigkeiten beinhalten vor allem Darlehensaufnahmen.
 - 22) Die Auszahlungen aus der Finanzierungstätigkeit beinhalten vor allem die Tilgung von Finanzschulden.
 - 23) Bei einem positiven Saldo 4 Finanzierungstätigkeit wurden mehr Darlehen aufgenommen als getilgt, dh. es kommt zu einem Anstieg an Finanzschulden.
 - 24) Die Zu-/Abnahme der liqu. Mittel ergibt sich durch die Summe der Salden 1, 2 und 4. Bei einem positiven Wert ist der Stand der liqu. Mittel am Ende des jew. Jahres höher als zu Beginn.

Rechnungsabschluss 2023
Finanzen Gesamt

Gemeinde Warth

Rücklagen	31.12.2023	31.12.2022	+/- in EUR
Stand der Rücklagen am 31.12.	788.542,12	1.165.195,21	-376.653,09
Allgemeine Rücklagen	788.542,12	1.079.696,92	-291.154,80
zweckgebundene Rücklagen	0,00	85.498,29	-85.498,29
Innere Darlehen	0,00	0,00	0,00

Erläuterungen

Liquide Mittel	31.12.2023	31.12.2022	+/- in EUR
Stand der liquiden Mittel am 31.12.	875.472,69	1.245.239,78	-369.767,09
Kassa, Bankguthaben, Schecks	875.472,69	1.245.239,78	-369.767,09
Zahlungsmittelreserven	0,00	0,00	0,00

Erläuterungen

Schuldenstand	31.12.2023	31.12.2022	31.12.2021	31.12.2020	31.12.2019	+/- 2022/2023
Verschuldung Gemeinde	7.209.012,52	7.655.209,61	7.069.408,38	7.114.900,67	4.888.669,02	-446.197,09
Verschuldung ausgegliederte Gemeindebetriebe	0,00	0,00	0,00	0,00	0,00	0,00
Gesamtverschuldung	7.209.012,52	7.655.209,61	7.069.408,38	7.114.900,67	4.888.669,02	-446.197,09

Erläuterungen

PRO-KOPF-VERSCHULDUNG	31.12.2023	31.12.2022	31.12.2021	31.12.2020	31.12.2019	+/- 2022/2023
Pro-Kopf-Verschuldung	35.512,38	37.710,39	34.824,67	35.048,77	24.082,11	-2.198,02
Einwohnerstand laut Verwaltungszählung zum 31.12.2022	203 Einwohner					

Erläuterungen

Freie Finanzspitze	31.12.2023	31.12.2022	31.12.2021	31.12.2020	31.12.2019
Freie Finanzspitze (in %)	-21,60	1,83	-10,97	-0,98	

Erläuterungen

Operative Gebarung

Erträge/Einzahlungen	Ergebnishaushalt			Finanzierungshaushalt		
	RA 2023	VA 2023	RA 2022	RA 2023	VA 2023	RA 2022
... aus der operativen Verwaltungstätigkeit	2.548.606,19	2.363.600,00	2.917.624,78	2.458.169,32	2.363.600,00	3.008.458,79
... aus Transfers	632.443,00	608.800,00	568.728,43	338.588,69	316.400,00	294.362,04
... Finanzerträge	10.181,68	100,00	1,38	10.181,68	100,00	1,38
Summe	3.191.230,87	2.972.500,00	3.486.354,59	2.806.939,69	2.680.100,00	3.302.822,21

Aufwendungen/Auszahlungen	Ergebnishaushalt			Finanzierungshaushalt		
	RA 2023	VA 2023	RA 2022	RA 2023	VA 2023	RA 2022
... Personalaufwand	640.527,62	633.100,00	552.076,19	623.625,17	631.800,00	539.103,02
... Sachaufwand	2.208.797,02	2.067.900,00	2.223.168,54	1.636.838,61	1.510.200,00	1.645.459,22
... Transferaufwand	401.177,99	388.800,00	446.447,67	401.105,01	382.300,00	440.832,25
... Finanzaufwand	394.865,65	312.700,00	131.295,68	333.420,79	302.700,00	125.704,13
Summe	3.645.368,28	3.402.500,00	3.352.988,08	2.994.989,58	2.827.000,00	2.751.098,62

Saldo 1: Nettoergebnis/Geldfluss operative Gebarung	-454.137,41	-430.000,00	133.366,51	-188.049,89	-146.900,00	551.723,59
--	--------------------	--------------------	-------------------	--------------------	--------------------	-------------------

Entnahmen von Haushaltsrücklagen	376.653,09	530.500,00	28.424,14
Zuweisungen an Haushaltsrücklagen	0,00	0,00	474.412,06
Summe Haushaltsrücklagen	376.653,09	530.500,00	-445.987,92

Nettoergebnis nach Veränderung HH-Rücklagen	-77.484,32	100.500,00	-312.621,41
--	-------------------	-------------------	--------------------

Investive Gebarung

Einzahlungen	RA 2023	VA 2023	RA 2022
... aus der Investitionstätigkeit	0,00	0,00	0,00
... aus der Rückzahlung von Darlehen/Vorschüssen	0,00	0,00	0,00
... aus Kapitaltransfers	331.401,41	209.500,00	618.920,95

Summe Einzahlungen investive Gebarung	331.401,41	209.500,00	618.920,95
<hr/>			
Auszahlungen	RA 2023	VA 2023	RA 2022
... aus der Investitionstätigkeit	123.860,52	125.700,00	1.303.538,14
... aus der Gewährung von Darlehen/Vorschüssen	0,00	0,00	0,00
... aus Kapitaltransfers	5.608,62	6.500,00	0,00
Summe Auszahlungen investive Gebarung	129.469,14	132.200,00	1.303.538,14
<hr/>			
Saldo 2: Geldfluss aus der investiven Gebarung	201.932,27	77.300,00	-684.617,19
Saldo 3: Nettofinanzierungssaldo	13.882,38	-69.600,00	-132.893,60
<hr/>			
Finanzierungstätigkeit			
Einzahlungen	RA 2023	VA 2023	RA 2022
... aus der Aufnahme von Finanzschulden	0,00	0,00	1.100.000,00
... infolge Kapitaltausch (derivative Finanzinstrumente)	0,00	0,00	0,00
... aus dem Abgang von Finanzinstrumenten	0,00	0,00	0,00
Summe Einzahlungen aus der Finanzierungstätigkeit	0,00	0,00	1.100.000,00
<hr/>			
Auszahlungen	RA 2023	VA 2023	RA 2022
... aus der Tilgung von Finanzschulden	418.250,83	461.500,00	491.402,47
... infolge Kapitaltausch (derivative Finanzinstrumente)	0,00	0,00	0,00
... für den Erwerb von Finanzinstrumenten	0,00	0,00	0,00
Summe Auszahlungen aus der Finanzierungstätigkeit	418.250,83	461.500,00	491.402,47
<hr/>			
Saldo 4: Geldfluss aus der Finanzierungstätigkeit	-418.250,83	-461.500,00	608.597,53
Saldo 5: Geldfluss aus der voranschlagswirksamen Gebarung (Saldo 3 + Saldo 4)	-404.368,45	-531.100,00	475.703,93

Aufwandsdeckungsgrad (in %)	87,54
Summe Erträge	3.191.230,87
Summe Aufwände	3.645.368,28

Interpretation

Liegt der Aufwandsdeckungsgrad über 100%, können die Aufwände durch die Erträge finanziert werden und der Nettogewinn erhöht sich.

Investitionsintensität (% der Erträge)	4,06
Summe Auszahlungen (investive Gebarung)	129.469,14
Summe Erträge	3.191.230,87

Interpretation

Die Investitionsintensität zeigt, wie viel % der Erträge (des "Umsatzes") für Investitionen verwendet wird.

Pro-Kopf-Verschuldung	35.512,38
Gesamtverschuldung	7.209.012,52
Einwohnerzahl	203

Interpretation

Verschuldung, die auf einen einzelnen Einwohner entfällt.

Mit dieser Kennzahl wird der Schuldenstand von Gebietskörperschaften mit unterschiedlicher Einwohnerzahl vergleichbar gemacht.

Freie Finanzspitze (in %)	-21,60
Saldo 1 operative Gebarung - Auszahlungen (Finanzierung)	-606.300,72
Summe Einzahlungen (operative Gebarung)	2.806.940

Interpretation

Die Kennzahl Freie Finanzspitze zeigt, wie weit die operative Gemeindetätigkeit und die dafür erforderlichen Investitionen mit eigenen Geldüberschüssen (Liquidität) finanziert werden können. Sie zeigt den Überschuss nach Tilgungen und damit den Spielraum für neue Investitionsvorhaben.

Ergebnishaushalt Gesamt 1. Ebene (Anlage 1a)
- interne Vergütungen enthalten

MVAG	Mittelverwendungs- und aufbringungsgruppen (1. Ebene)	RA 2023	VA 2023	RA - VA
211	Erträge aus der operativen Verwaltungstätigkeit	2.548.606,19	2.363.600,00	185.006,19
212	Erträge aus Transfers	632.443,00	608.800,00	23.643,00
213	Finanzerträge	10.181,68	100,00	10.081,68
21	Summe Erträge	3.191.230,87	2.972.500,00	218.730,87
221	Personalaufwand	640.527,62	633.100,00	7.427,62
222	Sachaufwand (ohne Transferaufwand)	2.208.797,02	2.067.900,00	140.897,02
223	Transferaufwand (laufende Transfers und Kapitaltransfers)	401.177,99	388.800,00	12.377,99
224	Finanzaufwand	394.865,65	312.700,00	82.165,65
22	Summe Aufwendungen	3.645.368,28	3.402.500,00	242.868,28
SA0	Saldo (0) Nettoergebnis (21 - 22)	-454.137,41	-430.000,00	-24.137,41
230	Entnahmen von Haushaltsrücklagen	376.653,09	530.500,00	-153.846,91
240	Zuweisung an Haushaltsrücklagen			
23	Summe Haushaltsrücklagen	376.653,09	530.500,00	-153.846,91
SA00	Nettoergebnis nach Zuweisung und Entnahmen von Haushaltsrücklagen (Saldo 0 +/- SU23)	-77.484,32	100.500,00	-177.984,32

Ergebnishaushalt Gesamt 1. und 2. Ebene (Anlage 1a)
- interne Vergütungen enthalten

MVAG	Mittelverwendungs- und aufbringungsgruppen (1. und 2. Ebene)	RA 2023	VA 2023	RA - VA
211	Erträge aus der operativen Verwaltungstätigkeit	2.548.606,19	2.363.600,00	185.006,19
2111	Erträge aus eigenen Abgaben	1.261.493,79	1.096.700,00	164.793,79
2112	Erträge aus Ertragsanteilen	349.860,00	369.800,00	-19.940,00
2113	Erträge aus Gebühren	423.052,31	407.500,00	15.552,31
2114	Erträge aus Leistungen	385.623,05	355.600,00	30.023,05
2115	Erträge aus Besitz und wirtschaftlicher Tätigkeit	117.635,86	126.900,00	-9.264,14
2116	Erträge aus Veräußerung und sonstige Erträge	8.422,12	7.100,00	1.322,12
2117	Nicht finanzierungswirksame operative Erträge	2.519,06		2.519,06
212	Erträge aus Transfers	632.443,00	608.800,00	23.643,00
2121	Transferertrag von Trägern des öffentlichen Rechts	333.623,69	314.400,00	19.223,69
2122	Transferertrag von Beteiligungen			
2123	Transferertrag von Unternehmen (mit Finanzunternehmen)			
2124	Transferertrag von Haushalten und Organisationen ohne Erwerbscharakter	1.740,00	2.000,00	-260,00
2125	Transferertrag vom Ausland			
2126	Investitions- und Tilgungszuschüsse zwischen Unternehmungen und Betrieben der Gebietskörperschaft und der Gebietskörperschaft			
2127	Nicht finanzierungswirksamer Transferertrag	297.079,31	292.400,00	4.679,31
213	Finanzerträge	10.181,68	100,00	10.081,68
2131	Erträge aus Zinsen	10.181,68	100,00	10.081,68
2132	Erträge aus Zinsen aus derivativen Finanzinstrumenten ohne Grundgeschäft			
2133	Erträge aus Gewinnentnahmen von marktbestimmten Betrieben			
2134	Sonstige Finanzerträge			
2135	Erträge aus Dividenden/Gewinnausschüttungen			
2136	Sonstige nicht finanzierungswirksame Finanzerträge			
21	Summe Erträge	3.191.230,87	2.972.500,00	218.730,87
221	Personalaufwand	640.527,62	633.100,00	7.427,62
2211	Personalaufwand (Bezüge, Nebengeb., Mehrleistungen)	493.841,61	495.400,00	-1.558,39
2212	Gesetzlicher und freiwilliger Sozialaufwand	129.608,56	136.400,00	-6.791,44
2213	Sonstiger Personalaufwand			
2214	Nicht finanzierungswirksamer Personalaufwand	17.077,45	1.300,00	15.777,45
222	Sachaufwand (ohne Transferaufwand)	2.208.797,02	2.067.900,00	140.897,02
2221	Gebrauchs- und Verbrauchsgüter, Handelswaren	114.824,87	131.800,00	-16.975,13
2222	Verwaltungs- und Betriebsaufwand	115.213,27	139.100,00	-23.886,73
2223	Leasing- und Mietaufwand	72.619,92	94.900,00	-22.280,08
2224	Instandhaltung	135.165,62	91.300,00	43.865,62
2225	Sonstiger Sachaufwand	1.221.647,35	1.053.100,00	168.547,35
2226	Nicht finanzierungswirksamer Sachaufwand	549.325,99	557.700,00	-8.374,01

MVAG	Mittelverwendungs- und aufbringungsgruppen (1. und 2. Ebene)	RA 2023	VA 2023	RA - VA
223	Transferaufwand (laufende Transfers und Kapitaltransfers)	401.177,99	388.800,00	12.377,99
2231	Transferaufwand an Träger des öffentlichen Rechts	262.243,52	279.000,00	-16.756,48
2232	Transferaufwand an Beteiligungen			
2233	Transferaufwand an Unternehmen (mit Finanzunternehmen)	29.317,25	28.100,00	1.217,25
2234	Transferaufwand an Haushalte und Organisationen ohne Erwerbscharakter	109.617,22	81.700,00	27.917,22
2235	Transferaufwand an das Ausland			
2236	Investitions- und Tilgungszuschüsse zwischen Unternehmungen und Betrieben der Gebietskörperschaft und der Gebietskörperschaft			
2237	Nicht finanzierungswirksamer Transferaufwand			
224	Finanzaufwand	394.865,65	312.700,00	82.165,65
2241	Zinsen aus Finanzschulden, Finanzierungsleasing, Forderungskauf und derivativen Finanzinstrumenten mit Grundgeschäft	268.788,09	240.600,00	28.188,09
2242	Zinsen und sonstige Aufwendungen aus derivativen Finanzinstrumenten ohne Grundgeschäft			
2243	Gewinnentnahmen von Unternehmungen und marktbestimmten Betrieben der Gebietskörperschaft (innerhalb der Gebietskörperschaft)			
2244	Sonstiger Finanzaufwand	64.632,70	62.100,00	2.532,70
2245	Nicht finanzierungswirksamer Finanzaufwand	61.444,86	10.000,00	51.444,86
22	Summe Aufwendungen	3.645.368,28	3.402.500,00	242.868,28
SA0	Saldo (0) Nettoergebnis (21 - 22)	-454.137,41	-430.000,00	-24.137,41
230	Entnahmen von Haushaltsrücklagen	376.653,09	530.500,00	-153.846,91
2301	Entnahmen von Haushaltsrücklagen	376.653,09	530.500,00	-153.846,91
240	Zuweisung an Haushaltsrücklagen	0,00	0,00	0,00
2401	Zuweisung an Haushaltsrücklagen			
23	Summe Haushaltsrücklagen	376.653,09	530.500,00	-153.846,91
SA00	Nettoergebnis nach Zuweisung und Entnahmen von Haushaltsrücklagen (Saldo 0 +/- SU23)	-77.484,32	100.500,00	-177.984,32

Finanzierungshaushalt Gesamt 1. Ebene (Anlage 1b)
- interne Vergütungen enthalten

MVAG	Mittelverwendungs- und aufbringungsgruppen (1. Ebene)	RA 2023	VA 2023	RA - VA
OPERATIVE GEBARUNG				
311	Einzahlungen aus der operativen Verwaltungstätigkeit	2.458.169,32	2.363.600,00	94.569,32
312	Einzahlungen aus Transfers (ohne Kapitaltransfers)	338.588,69	316.400,00	22.188,69
313	Einzahlungen aus Finanzerträgen	10.181,68	100,00	10.081,68
31	Summe Einzahlungen operative Gebarung	2.806.939,69	2.680.100,00	126.839,69
321	Auszahlungen aus Personalaufwand	623.625,17	631.800,00	-8.174,83
322	Auszahlungen aus Sachaufwand (ohne Transferaufwand)	1.636.838,61	1.510.200,00	126.638,61
323	Auszahlungen aus Transfers (ohne Kapitaltransfers)	401.105,01	382.300,00	18.805,01
324	Auszahlungen aus Finanzaufwand	333.420,79	302.700,00	30.720,79
32	Summe Auszahlungen operative Gebarung	2.994.989,58	2.827.000,00	167.989,58
SA1	Saldo (1) Geldfluss aus der Operativen Gebarung (31 – 32)	-188.049,89	-146.900,00	-41.149,89
INVESTIVE GEBARUNG				
331	Einzahlungen aus der Investitionstätigkeit			
332	Einzahlungen aus der Rückzahlung von Darlehen sowie gewährten Vorschüssen			
333	Einzahlungen aus Kapitaltransfers	331.401,41	209.500,00	121.901,41
33	Summe Einzahlungen investive Gebarung	331.401,41	209.500,00	121.901,41
341	Auszahlungen aus der Investitionstätigkeit	123.860,52	125.700,00	-1.839,48
342	Auszahlungen von gewährten Darlehen sowie gewährten Vorschüssen			
343	Auszahlungen aus Kapitaltransfers	5.608,62	6.500,00	-891,38
34	Summe Auszahlungen investive Gebarung	129.469,14	132.200,00	-2.730,86
SA2	Saldo (2) Geldfluss aus der Investiven Gebarung (33 – 34)	201.932,27	77.300,00	124.632,27
SA3	Saldo (3) Nettofinanzierungssaldo (Saldo 1 + Saldo 2)	13.882,38	-69.600,00	83.482,38

MVAG	Mittelverwendungs- und aufbringungsgruppen (1. Ebene)	RA 2023	VA 2023	RA - VA
FINANZIERUNGSTÄTIGKEIT				
351	Einzahlungen aus der Aufnahme von Finanzschulden			
353	Einzahlungen infolge eines Kapitaltausch bei derivativen Finanzinstrumenten mit Grundgeschäft			
355	Einzahlungen aus dem Abgang von Finanzinstrumenten			
35	Summe Einzahlungen aus der Finanzierungstätigkeit	0,00	0,00	0,00
361	Auszahlungen aus der Tilgung von Finanzschulden	418.250,83	461.500,00	-43.249,17
363	Auszahlungen infolge eines Kapitaltausch bei derivativen Finanzinstrumenten mit Grundgeschäft			
365	Auszahlungen für den Erwerb von Finanzinstrumenten			
36	Summe Auszahlungen aus der Finanzierungstätigkeit	418.250,83	461.500,00	-43.249,17
SA4	Saldo (4) Geldfluss aus der Finanzierungstätigkeit (35 – 36)	-418.250,83	-461.500,00	43.249,17
SA5	Saldo (5) Geldfluss aus der voranschlagswirksamen Gebarung (Saldo 3 + Saldo 4)	-404.368,45	-531.100,00	126.731,55
411	Einzahlungen aus nicht voranschlagswirksamen Forderungen	184.367,44		
412	Einzahlungen aus nicht voranschlagswirksamen Verbindlichkeiten	2.080.165,90		
413	Einzahlungen aus der Aufnahme von zur Kassenstärkung eingegangenen Geldverbindlichkeiten (Barvorlagen)	0,00		
41	Summe Einzahlungen aus der nicht voranschlagswirksamen Gebarung	2.264.533,34		
421	Auszahlungen aus nicht voranschlagswirksamen Forderungen	182.481,30		
422	Auszahlungen aus nicht voranschlagswirksamen Verbindlichkeiten	2.054.336,68		
423	Auszahlungen zur Tilgung von zur Kassenstärkung eingegangenen Geldverbindlichkeiten (Barvorlagen)	0,00		
42	Summe Auszahlungen aus der nicht voranschlagswirksamen Gebarung	2.236.817,98		
SA6	Geldfluss aus der nicht voranschlagswirksamen Gebarung	27.715,36		
SA7	Veränderung an Liquiden Mitteln (Saldo 5 + Saldo 6)	-376.653,09		
	Anfangsbestand liquide Mittel (115 zum 31.12.2022)	1.165.195,21		
	Endbestand liquide Mittel (115 zum 31.12.2023)	788.542,12		
	davon Zahlungsmittelreserven (1152 zum 31.12.2023)	0,00		

Finanzierungshaushalt Gesamt 1. und 2. Ebene (Anlage 1b)
- interne Vergütungen enthalten

MVAG	Mittelverwendungs- und aufbringungsgruppen (1. und 2. Ebene)	RA 2023	VA 2023	RA - VA
311	Einzahlungen aus der operativen Verwaltungstätigkeit	2.458.169,32	2.363.600,00	94.569,32
3111	Einzahlungen aus eigenen Abgaben	1.205.863,85	1.096.700,00	109.163,85
3112	Einzahlungen aus Ertragsanteilen	349.860,00	369.800,00	-19.940,00
3113	Einzahlungen aus Gebühren	409.112,73	407.500,00	1.612,73
3114	Einzahlungen aus Leistungen	379.080,21	355.600,00	23.480,21
3115	Einzahlungen aus Besitz und wirtschaftlicher Tätigkeit	105.598,88	126.900,00	-21.301,12
3116	Einzahlungen aus Veräußerung von geringwertigen Wirtschaftsgütern (GWG) und sonstige Einzahlungen	8.653,65	7.100,00	1.553,65
312	Einzahlungen aus Transfers (ohne Kapitaltransfers)	338.588,69	316.400,00	22.188,69
3121	Transferzahlungen von Trägern des öffentlichen Rechts	336.848,69	314.400,00	22.448,69
3122	Transferzahlungen von Beteiligungen			
3123	Transferzahlungen von Unternehmen (inkl. Finanzunternehmen)			
3124	Transferzahlungen von Haushalte und Organisationen ohne Erwerbscharakter	1.740,00	2.000,00	-260,00
3125	Transferzahlungen vom Ausland			
3126	Investitions- und Tilgungszuschüsse zwischen Unternehmungen und Betrieben der Gebietskörperschaft und der Gebietskörperschaft			
313	Einzahlungen aus Finanzerträgen	10.181,68	100,00	10.081,68
3131	Einzahlungen aus Zinserträgen	10.181,68	100,00	10.081,68
3133	Einzahlungen aus Gewinnentnahmen von marktbestimmten Betrieben			
3134	Sonstige Einzahlungen aus Finanzerträgen			
3135	Einzahlungen aus Dividenden/Gewinnausschüttungen			
31	Summe Einzahlungen operative Gebarung	2.806.939,69	2.680.100,00	126.839,69
321	Auszahlungen aus Personalaufwand	623.625,17	631.800,00	-8.174,83
3211	Auszahlungen für Personalaufwand Bezüge, Nebengebühren, und Mehrleistungsvergütungen)	493.841,61	495.400,00	-1.558,39
3212	Auszahlungen für gesetzliche und freiwillige Sozialaufwendungen	129.783,56	136.400,00	-6.616,44
3213	Auszahlungen aus sonstigem Personalaufwand			
322	Auszahlungen aus Sachaufwand (ohne Transferaufwand)	1.636.838,61	1.510.200,00	126.638,61
3221	Auszahlungen für Gebrauchs- und Verbrauchsgüter, Handelswaren	107.589,77	131.800,00	-24.210,23
3222	Auszahlungen für Verwaltungs- und Betriebsaufwand	112.773,94	139.100,00	-26.326,06
3223	Auszahlungen für Leasing- und Mietaufwand	72.453,72	94.900,00	-22.446,28
3224	Auszahlungen für Instandhaltung	133.922,09	91.300,00	42.622,09
3225	Sonstige Auszahlungen aus Sachaufwand	1.210.099,09	1.053.100,00	156.999,09
323	Auszahlungen aus Transfers (ohne Kapitaltransfers)	401.105,01	382.300,00	18.805,01
3231	Transferzahlungen an Träger des öffentlichen Rechts	262.243,52	272.500,00	-10.256,48
3232	Transferzahlungen an Beteiligungen			
3233	Transferzahlungen an Unternehmen (inkl. Finanzunternehmen)	29.317,25	28.100,00	1.217,25
3234	Transferzahlungen an Haushalte und Organisationen ohne Erwerbscharakter	109.544,24	81.700,00	27.844,24

MVAG	Mittelverwendungs- und aufbringungsgruppen (1. und 2. Ebene)	RA 2023	VA 2023	RA - VA
3235	Transferzahlungen an das Ausland			
3236	Investitions- und Tilgungszuschüsse zwischen Unternehmungen und Betrieben der Gebietskörperschaft und der Gebietskörperschaft			
324	Auszahlungen aus Finanzaufwand	333.420,79	302.700,00	30.720,79
3241	Auszahlungen für Zinsaufwand, für Finanzierungsleasing, für Forderungskauf, für Finanzschulden und derivative Finanzinstrumente	268.788,09	240.600,00	28.188,09
3242	Auszahlungen für Zinsen aus derivativen Finanzinstrumenten ohne Grundgeschäft			
3243	Auszahlung aus Gewinnentnahmen von marktbestimmten Betrieben			
3244	Sonstige Auszahlungen aus Finanzaufwendungen	64.632,70	62.100,00	2.532,70
32	Summe Auszahlungen operative Gebarung	2.994.989,58	2.827.000,00	167.989,58
SA1	Saldo (1) Geldfluss aus der Operativen Gebarung (31 – 32)	-188.049,89	-146.900,00	-41.149,89
331	Einzahlungen aus der Investitionstätigkeit	0,00	0,00	0,00
3311	Einzahlungen aus der Veräußerung von immateriellem Vermögen			
3312	Einzahlungen aus der Veräußerung von Grundstücken und Grundstückeinrichtungen			
3313	Einzahlungen aus der Veräußerung von Gebäuden und Bauten			
3314	Einzahlungen aus der Veräußerung von technischen Anlagen, Fahrzeuge und Maschinen			
3315	Einzahlungen aus der Veräußerung von Amts-, Betriebs- und Geschäftsausstattung			
3316	Einzahlungen aus der Veräußerung von Kulturgütern			
3317	Einzahlungen aus der Veräußerung von Beteiligungen			
332	Einzahlungen aus der Rückzahlung von Darlehen sowie gewährten Vorschüssen	0,00	0,00	0,00
3321	Einzahlungen aus Darlehen an Träger des öffentlichen Rechts			
3322	Einzahlungen aus Darlehen an Beteiligungen			
3323	Einzahlungen aus Darlehen an Unternehmen und Haushalte			
3325	Einzahlungen aus Vorschüssen und Anzahlungen			
333	Einzahlungen aus Kapitaltransfers	331.401,41	209.500,00	121.901,41
3331	Kapitaltransferzahlungen von Trägern des öffentlichen Rechts	245.256,38	142.000,00	103.256,38
3332	Kapitaltransferzahlungen von Beteiligungen			
3333	Kapitaltransferzahlungen von Unternehmen			
3334	Kapitaltransferzahlungen von Haushalten und Organisationen ohne Erwerbscharakter	86.145,03	67.500,00	18.645,03
3335	Kapitaltransferzahlungen vom Ausland			
33	Summe Einzahlungen investive Gebarung	331.401,41	209.500,00	121.901,41
341	Auszahlungen aus der Investitionstätigkeit	123.860,52	125.700,00	-1.839,48
3411	Auszahlungen für den Erwerb von immateriellem Vermögen	13.187,67	46.000,00	-32.812,33
3412	Auszahlungen für den Erwerb von Grundstücken und Grundstückseinrichtungen	93.296,00	68.100,00	25.196,00
3413	Auszahlungen für den Erwerb von Gebäuden und Bauten			
3414	Auszahlungen für den Erwerb von technischen Anlagen, Fahrzeuge und Maschinen	10.999,34	4.000,00	6.999,34

MVAG	Mittelverwendungs- und aufbringungsgruppen (1. und 2. Ebene)	RA 2023	VA 2023	RA - VA
3415	Auszahlungen für den Erwerb von Amts-, Betriebs- und Geschäftsausstattung	6.377,51	7.600,00	-1.222,49
3416	Auszahlungen für den Erwerb von Kulturgütern			
3417	Auszahlungen für den Erwerb von Beteiligungen			
342	Auszahlungen von gewährten Darlehen sowie gewährten Vorschüssen	0,00	0,00	0,00
3421	Auszahlung von Darlehen an Träger des öffentlichen Rechts			
3422	Auszahlung von Darlehen an Beteiligungen			
3423	Auszahlung von Darlehen an Unternehmen und Haushalte			
3425	Auszahlungen von Vorschüssen und Anzahlungen			
343	Auszahlungen aus Kapitaltransfers	5.608,62	6.500,00	-891,38
3431	Kapitaltransferzahlungen an Träger des öffentlichen Rechts	5.608,62	6.500,00	-891,38
3432	Kapitaltransferzahlungen an Beteiligungen			
3433	Kapitaltransferzahlungen an Unternehmen (Finanzunternehmen)			
3434	Kapitaltransferzahlungen an Haushalte und Organisationen ohne Erwerbscharakter			
3435	Kapitaltransferzahlungen an das Ausland			
34	Summe Auszahlungen investive Gebarung	129.469,14	132.200,00	-2.730,86
SA2	Saldo (2) Geldfluss aus der Investiven Gebarung (33 – 34)	201.932,27	77.300,00	124.632,27
SA3	Saldo (3) Nettofinanzierungssaldo (Saldo 1 + Saldo 2)	13.882,38	-69.600,00	83.482,38
351	Einzahlungen aus der Aufnahme von Finanzschulden	0,00	0,00	0,00
3511	Einzahlungen aus empfangenen Darlehen von öffentlichen Körperschaften und Rechtsträgern			
3512	Einzahlungen aus empfangenen Darlehen von Beteiligungen			
3513	Einzahlungen aus empfangenen Darlehen von Unternehmen und privaten Haushalten			
3514	Einzahlungen aus Finanzschulden (Finanzunternehmen)			
353	Einzahlungen infolge eines Kapitaltausch bei derivativen Finanzinstrumenten mit Grundgeschäft	0,00	0,00	0,00
3530	Einzahlungen infolge eines Kapitaltausch bei derivativen Finanzinstrumenten mit Grundgeschäft			
355	Einzahlungen aus dem Abgang von Finanzinstrumenten	0,00	0,00	0,00
3550	Einzahlungen aus dem Abgang von Finanzinstrumenten			
35	Summe Einzahlungen aus der Finanzierungstätigkeit	0,00	0,00	0,00
361	Auszahlungen aus der Tilgung von Finanzschulden	418.250,83	461.500,00	-43.249,17
3611	Auszahlungen aus empfangenen Darlehen von öffentlichen Körperschaften und Rechtsträgern			
3612	Auszahlungen aus empfangenen Darlehen von Beteiligungen			
3613	Auszahlungen aus empfangenen Darlehen von Unternehmen und privaten Haushalten			
3614	Auszahlungen aus Finanzschulden	418.250,83	461.500,00	-43.249,17

MVAG	Mittelverwendungs- und aufbringungsgruppen (1. und 2. Ebene)	RA 2023	VA 2023	RA - VA
3615	Auszahlung aus der Rückzahlung von Leasingverbindlichkeiten			
363	Auszahlungen infolge eines Kapitaltausch bei derivativen Finanzinstrumenten mit Grundgeschäft	0,00	0,00	0,00
3630	Auszahlungen infolge eines Kapitaltausch bei derivativen Finanzinstrumenten mit Grundgeschäft			
365	Auszahlungen für den Erwerb von Finanzinstrumenten	0,00	0,00	0,00
3650	Auszahlungen für den Erwerb von Finanzinstrumenten			
36	Summe Auszahlungen aus der Finanzierungstätigkeit	418.250,83	461.500,00	-43.249,17
SA4	Saldo (4) Geldfluss aus der Finanzierungstätigkeit (35 – 36)	-418.250,83	-461.500,00	43.249,17
SA5	Saldo (5) Geldfluss aus der voranschlagswirksamen Gebarung (Saldo 3 + Saldo 4)	-404.368,45	-531.100,00	126.731,55
411	Einzahlungen aus nicht voranschlagswirksamen Forderungen	184.367,44		
4110	Einzahlungen aus nicht voranschlagswirksamen Forderungen	184.367,44		
412	Einzahlungen aus nicht voranschlagswirksamen Verbindlichkeiten	2.080.165,90		
4120	Einzahlungen aus nicht voranschlagswirksamen Verbindlichkeiten	2.080.165,90		
413	Einzahlungen aus der Aufnahme von zur Kassenstärkung eingegangenen Geldverbindlichkeiten (Barvorlagen)	0,00		
4130	Einzahlungen aus der Aufnahme von zur Kassenstärkung eingegangenen Geldverbindlichkeiten (Barvorlagen)			
41	Summe Einzahlungen aus der nicht voranschlagswirksamen Gebarung	2.264.533,34		
421	Auszahlungen aus nicht voranschlagswirksamen Forderungen	182.481,30		
4210	Auszahlungen aus nicht voranschlagswirksamen Forderungen	182.481,30		
422	Auszahlungen aus nicht voranschlagswirksamen Verbindlichkeiten	2.054.336,68		
4220	Auszahlungen aus nicht voranschlagswirksamen Verbindlichkeiten	2.054.336,68		
423	Auszahlungen zur Tilgung von zur Kassenstärkung eingegangenen Geldverbindlichkeiten (Barvorlagen)	0,00		
4230	Auszahlungen zur Tilgung von zur Kassenstärkung eingegangenen Geldverbindlichkeiten (Barvorlagen)			
42	Summe Auszahlungen aus der nicht voranschlagswirksamen Gebarung	2.236.817,98		
SA6	Geldfluss aus der nicht voranschlagswirksamen Gebarung	27.715,36		
SA7	Veränderung an Liquiden Mitteln (Saldo 5 + Saldo 6)	-376.653,09		
	Anfangsbestand liquide Mittel (115 zum 31.12.2022)	1.165.195,21		
	Endbestand liquide Mittel (115 zum 31.12.2023)	788.542,12		
	davon Zahlungsmittelreserven (1152 zum 31.12.2023)	0,00		

Ergebnishaushalt Gesamt 1. Ebene (Anlage 1a)
- bereinigt um interne Vergütungen

MVAG	Mittelverwendungs- und aufbringungsgruppen (1. Ebene)	RA 2023	VA 2023	RA - VA
211	Erträge aus der operativen Verwaltungstätigkeit	2.367.020,85	2.269.600,00	97.420,85
212	Erträge aus Transfers	632.443,00	608.800,00	23.643,00
213	Finanzerträge	10.181,68	100,00	10.081,68
21	Summe Erträge	3.009.645,53	2.878.500,00	131.145,53
221	Personalaufwand	640.527,62	633.100,00	7.427,62
222	Sachaufwand (ohne Transferaufwand)	2.027.211,68	1.966.500,00	60.711,68
223	Transferaufwand (laufende Transfers und Kapitaltransfers)	401.177,99	388.800,00	12.377,99
224	Finanzaufwand	394.865,65	312.700,00	82.165,65
22	Summe Aufwendungen	3.463.782,94	3.301.100,00	162.682,94
SA0	Saldo (0) Nettoergebnis (21 - 22)	-454.137,41	-422.600,00	-31.537,41
230	Entnahmen von Haushaltsrücklagen	376.653,09	530.500,00	-153.846,91
240	Zuweisung an Haushaltsrücklagen			
23	Summe Haushaltsrücklagen	376.653,09	530.500,00	-153.846,91
SA00	Nettoergebnis nach Zuweisung und Entnahmen von Haushaltsrücklagen (Saldo 0 +/- SU23)	-77.484,32	107.900,00	-185.384,32

Ergebnishaushalt Gesamt 1. und 2. Ebene (Anlage 1a)
- bereinigt um interne Vergütungen

MVAG	Mittelverwendungs- und aufbringungsgruppen (1. und 2. Ebene)	RA 2023	VA 2023	RA - VA
211	Erträge aus der operativen Verwaltungstätigkeit	2.367.020,85	2.269.600,00	97.420,85
2111	Erträge aus eigenen Abgaben	1.261.493,79	1.096.700,00	164.793,79
2112	Erträge aus Ertragsanteilen	349.860,00	369.800,00	-19.940,00
2113	Erträge aus Gebühren	423.052,31	407.500,00	15.552,31
2114	Erträge aus Leistungen	204.037,71	261.600,00	-57.562,29
2115	Erträge aus Besitz und wirtschaftlicher Tätigkeit	117.635,86	126.900,00	-9.264,14
2116	Erträge aus Veräußerung und sonstige Erträge	8.422,12	7.100,00	1.322,12
2117	Nicht finanzierungswirksame operative Erträge	2.519,06		2.519,06
212	Erträge aus Transfers	632.443,00	608.800,00	23.643,00
2121	Transferertrag von Trägern des öffentlichen Rechts	333.623,69	314.400,00	19.223,69
2122	Transferertrag von Beteiligungen			
2123	Transferertrag von Unternehmen (mit Finanzunternehmen)			
2124	Transferertrag von Haushalten und Organisationen ohne Erwerbscharakter	1.740,00	2.000,00	-260,00
2125	Transferertrag vom Ausland			
2126	Investitions- und Tilgungszuschüsse zwischen Unternehmungen und Betrieben der Gebietskörperschaft und der Gebietskörperschaft			
2127	Nicht finanzierungswirksamer Transferertrag	297.079,31	292.400,00	4.679,31
213	Finanzerträge	10.181,68	100,00	10.081,68
2131	Erträge aus Zinsen	10.181,68	100,00	10.081,68
2132	Erträge aus Zinsen aus derivativen Finanzinstrumenten ohne Grundgeschäft			
2133	Erträge aus Gewinnentnahmen von marktbestimmten Betrieben			
2134	Sonstige Finanzerträge			
2135	Erträge aus Dividenden/Gewinnausschüttungen			
2136	Sonstige nicht finanzierungswirksame Finanzerträge			
21	Summe Erträge	3.009.645,53	2.878.500,00	131.145,53
221	Personalaufwand	640.527,62	633.100,00	7.427,62
2211	Personalaufwand (Bezüge, Nebengeb., Mehrleistungen)	493.841,61	495.400,00	-1.558,39
2212	Gesetzlicher und freiwilliger Sozialaufwand	129.608,56	136.400,00	-6.791,44
2213	Sonstiger Personalaufwand			
2214	Nicht finanzierungswirksamer Personalaufwand	17.077,45	1.300,00	15.777,45
222	Sachaufwand (ohne Transferaufwand)	2.027.211,68	1.966.500,00	60.711,68
2221	Gebrauchs- und Verbrauchsgüter, Handelswaren	114.824,87	131.800,00	-16.975,13
2222	Verwaltungs- und Betriebsaufwand	115.213,27	139.100,00	-23.886,73
2223	Leasing- und Mietaufwand	72.619,92	94.900,00	-22.280,08
2224	Instandhaltung	135.165,62	91.300,00	43.865,62
2225	Sonstiger Sachaufwand	1.040.062,01	951.700,00	88.362,01
2226	Nicht finanzierungswirksamer Sachaufwand	549.325,99	557.700,00	-8.374,01

MVAG	Mittelverwendungs- und aufbringungsgruppen (1. und 2. Ebene)	RA 2023	VA 2023	RA - VA
223	Transferaufwand (laufende Transfers und Kapitaltransfers)	401.177,99	388.800,00	12.377,99
2231	Transferaufwand an Träger des öffentlichen Rechts	262.243,52	279.000,00	-16.756,48
2232	Transferaufwand an Beteiligungen			
2233	Transferaufwand an Unternehmen (mit Finanzunternehmen)	29.317,25	28.100,00	1.217,25
2234	Transferaufwand an Haushalte und Organisationen ohne Erwerbscharakter	109.617,22	81.700,00	27.917,22
2235	Transferaufwand an das Ausland			
2236	Investitions- und Tilgungszuschüsse zwischen Unternehmungen und Betrieben der Gebietskörperschaft und der Gebietskörperschaft			
2237	Nicht finanzierungswirksamer Transferaufwand			
224	Finanzaufwand	394.865,65	312.700,00	82.165,65
2241	Zinsen aus Finanzschulden, Finanzierungsleasing, Forderungskauf und derivativen Finanzinstrumenten mit Grundgeschäft	268.788,09	240.600,00	28.188,09
2242	Zinsen und sonstige Aufwendungen aus derivativen Finanzinstrumenten ohne Grundgeschäft			
2243	Gewinnentnahmen von Unternehmungen und marktbestimmten Betrieben der Gebietskörperschaft (innerhalb der Gebietskörperschaft)			
2244	Sonstiger Finanzaufwand	64.632,70	62.100,00	2.532,70
2245	Nicht finanzierungswirksamer Finanzaufwand	61.444,86	10.000,00	51.444,86
22	Summe Aufwendungen	3.463.782,94	3.301.100,00	162.682,94
SA0	Saldo (0) Nettoergebnis (21 - 22)	-454.137,41	-422.600,00	-31.537,41
230	Entnahmen von Haushaltsrücklagen	376.653,09	530.500,00	-153.846,91
2301	Entnahmen von Haushaltsrücklagen	376.653,09	530.500,00	-153.846,91
240	Zuweisung an Haushaltsrücklagen	0,00	0,00	0,00
2401	Zuweisung an Haushaltsrücklagen			
23	Summe Haushaltsrücklagen	376.653,09	530.500,00	-153.846,91
SA00	Nettoergebnis nach Zuweisung und Entnahmen von Haushaltsrücklagen (Saldo 0 +/- SU23)	-77.484,32	107.900,00	-185.384,32

Finanzierungshaushalt Gesamt 1. Ebene (Anlage 1b)
- bereinigt um interne Vergütungen

MVAG	Mittelverwendungs- und aufbringungsgruppen (1. Ebene)	RA 2023	VA 2023	RA - VA
OPERATIVE GEBARUNG				
311	Einzahlungen aus der operativen Verwaltungstätigkeit	2.276.583,98	2.269.600,00	6.983,98
312	Einzahlungen aus Transfers (ohne Kapitaltransfers)	338.588,69	316.400,00	22.188,69
313	Einzahlungen aus Finanzerträgen	10.181,68	100,00	10.081,68
31	Summe Einzahlungen operative Gebarung	2.625.354,35	2.586.100,00	39.254,35
321	Auszahlungen aus Personalaufwand	623.625,17	631.800,00	-8.174,83
322	Auszahlungen aus Sachaufwand (ohne Transferaufwand)	1.455.253,27	1.408.800,00	46.453,27
323	Auszahlungen aus Transfers (ohne Kapitaltransfers)	401.105,01	382.300,00	18.805,01
324	Auszahlungen aus Finanzaufwand	333.420,79	302.700,00	30.720,79
32	Summe Auszahlungen operative Gebarung	2.813.404,24	2.725.600,00	87.804,24
SA1	Saldo (1) Geldfluss aus der Operativen Gebarung (31 – 32)	-188.049,89	-139.500,00	-48.549,89
INVESTIVE GEBARUNG				
331	Einzahlungen aus der Investitionstätigkeit			
332	Einzahlungen aus der Rückzahlung von Darlehen sowie gewährten Vorschüssen			
333	Einzahlungen aus Kapitaltransfers	331.401,41	209.500,00	121.901,41
33	Summe Einzahlungen investive Gebarung	331.401,41	209.500,00	121.901,41
341	Auszahlungen aus der Investitionstätigkeit	123.860,52	125.700,00	-1.839,48
342	Auszahlungen von gewährten Darlehen sowie gewährten Vorschüssen			
343	Auszahlungen aus Kapitaltransfers	5.608,62	6.500,00	-891,38
34	Summe Auszahlungen investive Gebarung	129.469,14	132.200,00	-2.730,86
SA2	Saldo (2) Geldfluss aus der Investiven Gebarung (33 – 34)	201.932,27	77.300,00	124.632,27
SA3	Saldo (3) Nettofinanzierungssaldo (Saldo 1 + Saldo 2)	13.882,38	-62.200,00	76.082,38

MVAG	Mittelverwendungs- und aufbringungsgruppen (1. Ebene)	RA 2023	VA 2023	RA - VA
FINANZIERUNGSTÄTIGKEIT				
351	Einzahlungen aus der Aufnahme von Finanzschulden			
353	Einzahlungen infolge eines Kapitaltausch bei derivativen Finanzinstrumenten mit Grundgeschäft			
355	Einzahlungen aus dem Abgang von Finanzinstrumenten			
35	Summe Einzahlungen aus der Finanzierungstätigkeit	0,00	0,00	0,00
361	Auszahlungen aus der Tilgung von Finanzschulden	418.250,83	461.500,00	-43.249,17
363	Auszahlungen infolge eines Kapitaltausch bei derivativen Finanzinstrumenten mit Grundgeschäft			
365	Auszahlungen für den Erwerb von Finanzinstrumenten			
36	Summe Auszahlungen aus der Finanzierungstätigkeit	418.250,83	461.500,00	-43.249,17
SA4	Saldo (4) Geldfluss aus der Finanzierungstätigkeit (35 – 36)	-418.250,83	-461.500,00	43.249,17
SA5	Saldo (5) Geldfluss aus der voranschlagswirksamen Gebarung (Saldo 3 + Saldo 4)	-404.368,45	-523.700,00	119.331,55
411	Einzahlungen aus nicht voranschlagswirksamen Forderungen	184.367,44		
412	Einzahlungen aus nicht voranschlagswirksamen Verbindlichkeiten	2.080.165,90		
413	Einzahlungen aus der Aufnahme von zur Kassenstärkung eingegangenen Geldverbindlichkeiten (Barvorlagen)	0,00		
41	Summe Einzahlungen aus der nicht voranschlagswirksamen Gebarung	2.264.533,34		
421	Auszahlungen aus nicht voranschlagswirksamen Forderungen	182.481,30		
422	Auszahlungen aus nicht voranschlagswirksamen Verbindlichkeiten	2.054.336,68		
423	Auszahlungen zur Tilgung von zur Kassenstärkung eingegangenen Geldverbindlichkeiten (Barvorlagen)	0,00		
42	Summe Auszahlungen aus der nicht voranschlagswirksamen Gebarung	2.236.817,98		
SA6	Geldfluss aus der nicht voranschlagswirksamen Gebarung	27.715,36		
SA7	Veränderung an Liquiden Mitteln (Saldo 5 + Saldo 6)	-376.653,09		
	Anfangsbestand liquide Mittel (115 zum 31.12.2022)	1.165.195,21		
	Endbestand liquide Mittel (115 zum 31.12.2023)	788.542,12		
	davon Zahlungsmittelreserven (1152 zum 31.12.2023)	0,00		

Finanzierungshaushalt Gesamt 1. und 2. Ebene (Anlage 1b)
- bereinigt um interne Vergütungen

MVAG	Mittelverwendungs- und aufbringungsgruppen (1. und 2. Ebene)	RA 2023	VA 2023	RA - VA
311	Einzahlungen aus der operativen Verwaltungstätigkeit	2.276.583,98	2.269.600,00	6.983,98
3111	Einzahlungen aus eigenen Abgaben	1.205.863,85	1.096.700,00	109.163,85
3112	Einzahlungen aus Ertragsanteilen	349.860,00	369.800,00	-19.940,00
3113	Einzahlungen aus Gebühren	409.112,73	407.500,00	1.612,73
3114	Einzahlungen aus Leistungen	197.494,87	261.600,00	-64.105,13
3115	Einzahlungen aus Besitz und wirtschaftlicher Tätigkeit	105.598,88	126.900,00	-21.301,12
3116	Einzahlungen aus Veräußerung von geringwertigen Wirtschaftsgütern (GWG) und sonstige Einzahlungen	8.653,65	7.100,00	1.553,65
312	Einzahlungen aus Transfers (ohne Kapitaltransfers)	338.588,69	316.400,00	22.188,69
3121	Transferzahlungen von Trägern des öffentlichen Rechts	336.848,69	314.400,00	22.448,69
3122	Transferzahlungen von Beteiligungen			
3123	Transferzahlungen von Unternehmen (inkl. Finanzunternehmen)			
3124	Transferzahlungen von Haushalte und Organisationen ohne Erwerbscharakter	1.740,00	2.000,00	-260,00
3125	Transferzahlungen vom Ausland			
3126	Investitions- und Tilgungszuschüsse zwischen Unternehmungen und Betrieben der Gebietskörperschaft und der Gebietskörperschaft			
313	Einzahlungen aus Finanzerträgen	10.181,68	100,00	10.081,68
3131	Einzahlungen aus Zinserträgen	10.181,68	100,00	10.081,68
3133	Einzahlungen aus Gewinnentnahmen von marktbestimmten Betrieben			
3134	Sonstige Einzahlungen aus Finanzerträgen			
3135	Einzahlungen aus Dividenden/Gewinnausschüttungen			
31	Summe Einzahlungen operative Gebarung	2.625.354,35	2.586.100,00	39.254,35
321	Auszahlungen aus Personalaufwand	623.625,17	631.800,00	-8.174,83
3211	Auszahlungen für Personalaufwand Bezüge, Nebengebühren, und Mehrleistungsvergütungen)	493.841,61	495.400,00	-1.558,39
3212	Auszahlungen für gesetzliche und freiwillige Sozialaufwendungen	129.783,56	136.400,00	-6.616,44
3213	Auszahlungen aus sonstigem Personalaufwand			
322	Auszahlungen aus Sachaufwand (ohne Transferaufwand)	1.455.253,27	1.408.800,00	46.453,27
3221	Auszahlungen für Gebrauchs- und Verbrauchsgüter, Handelswaren	107.589,77	131.800,00	-24.210,23
3222	Auszahlungen für Verwaltungs- und Betriebsaufwand	112.773,94	139.100,00	-26.326,06
3223	Auszahlungen für Leasing- und Mietaufwand	72.453,72	94.900,00	-22.446,28
3224	Auszahlungen für Instandhaltung	133.922,09	91.300,00	42.622,09
3225	Sonstige Auszahlungen aus Sachaufwand	1.028.513,75	951.700,00	76.813,75
323	Auszahlungen aus Transfers (ohne Kapitaltransfers)	401.105,01	382.300,00	18.805,01
3231	Transferzahlungen an Träger des öffentlichen Rechts	262.243,52	272.500,00	-10.256,48
3232	Transferzahlungen an Beteiligungen			
3233	Transferzahlungen an Unternehmen (inkl. Finanzunternehmen)	29.317,25	28.100,00	1.217,25
3234	Transferzahlungen an Haushalte und Organisationen ohne Erwerbscharakter	109.544,24	81.700,00	27.844,24

MVAG	Mittelverwendungs- und aufbringungsgruppen (1. und 2. Ebene)	RA 2023	VA 2023	RA - VA
3235	Transferzahlungen an das Ausland			
3236	Investitions- und Tilgungszuschüsse zwischen Unternehmungen und Betrieben der Gebietskörperschaft und der Gebietskörperschaft			
324	Auszahlungen aus Finanzaufwand	333.420,79	302.700,00	30.720,79
3241	Auszahlungen für Zinsaufwand, für Finanzierungsleasing, für Forderungskauf, für Finanzschulden und derivative Finanzinstrumente	268.788,09	240.600,00	28.188,09
3242	Auszahlungen für Zinsen aus derivativen Finanzinstrumenten ohne Grundgeschäft			
3243	Auszahlung aus Gewinnentnahmen von marktbestimmten Betrieben			
3244	Sonstige Auszahlungen aus Finanzaufwendungen	64.632,70	62.100,00	2.532,70
32	Summe Auszahlungen operative Gebarung	2.813.404,24	2.725.600,00	87.804,24
SA1	Saldo (1) Geldfluss aus der Operativen Gebarung (31 – 32)	-188.049,89	-139.500,00	-48.549,89
331	Einzahlungen aus der Investitionstätigkeit	0,00	0,00	0,00
3311	Einzahlungen aus der Veräußerung von immateriellem Vermögen			
3312	Einzahlungen aus der Veräußerung von Grundstücken und Grundstückeinrichtungen			
3313	Einzahlungen aus der Veräußerung von Gebäuden und Bauten			
3314	Einzahlungen aus der Veräußerung von technischen Anlagen, Fahrzeuge und Maschinen			
3315	Einzahlungen aus der Veräußerung von Amts-, Betriebs- und Geschäftsausstattung			
3316	Einzahlungen aus der Veräußerung von Kulturgütern			
3317	Einzahlungen aus der Veräußerung von Beteiligungen			
332	Einzahlungen aus der Rückzahlung von Darlehen sowie gewährten Vorschüssen	0,00	0,00	0,00
3321	Einzahlungen aus Darlehen an Träger des öffentlichen Rechts			
3322	Einzahlungen aus Darlehen an Beteiligungen			
3323	Einzahlungen aus Darlehen an Unternehmen und Haushalte			
3325	Einzahlungen aus Vorschüssen und Anzahlungen			
333	Einzahlungen aus Kapitaltransfers	331.401,41	209.500,00	121.901,41
3331	Kapitaltransferzahlungen von Trägern des öffentlichen Rechts	245.256,38	142.000,00	103.256,38
3332	Kapitaltransferzahlungen von Beteiligungen			
3333	Kapitaltransferzahlungen von Unternehmen			
3334	Kapitaltransferzahlungen von Haushalten und Organisationen ohne Erwerbscharakter	86.145,03	67.500,00	18.645,03
3335	Kapitaltransferzahlungen vom Ausland			
33	Summe Einzahlungen investive Gebarung	331.401,41	209.500,00	121.901,41
341	Auszahlungen aus der Investitionstätigkeit	123.860,52	125.700,00	-1.839,48
3411	Auszahlungen für den Erwerb von immateriellem Vermögen	13.187,67	46.000,00	-32.812,33
3412	Auszahlungen für den Erwerb von Grundstücken und Grundstückseinrichtungen	93.296,00	68.100,00	25.196,00
3413	Auszahlungen für den Erwerb von Gebäuden und Bauten			
3414	Auszahlungen für den Erwerb von technischen Anlagen, Fahrzeuge und Maschinen	10.999,34	4.000,00	6.999,34

MVAG	Mittelverwendungs- und aufbringungsgruppen (1. und 2. Ebene)	RA 2023	VA 2023	RA - VA
3415	Auszahlungen für den Erwerb von Amts-, Betriebs- und Geschäftsausstattung	6.377,51	7.600,00	-1.222,49
3416	Auszahlungen für den Erwerb von Kulturgütern			
3417	Auszahlungen für den Erwerb von Beteiligungen			
342	Auszahlungen von gewährten Darlehen sowie gewährten Vorschüssen	0,00	0,00	0,00
3421	Auszahlung von Darlehen an Träger des öffentlichen Rechts			
3422	Auszahlung von Darlehen an Beteiligungen			
3423	Auszahlung von Darlehen an Unternehmen und Haushalte			
3425	Auszahlungen von Vorschüssen und Anzahlungen			
343	Auszahlungen aus Kapitaltransfers	5.608,62	6.500,00	-891,38
3431	Kapitaltransferzahlungen an Träger des öffentlichen Rechts	5.608,62	6.500,00	-891,38
3432	Kapitaltransferzahlungen an Beteiligungen			
3433	Kapitaltransferzahlungen an Unternehmen (Finanzunternehmen)			
3434	Kapitaltransferzahlungen an Haushalte und Organisationen ohne Erwerbscharakter			
3435	Kapitaltransferzahlungen an das Ausland			
34	Summe Auszahlungen investive Gebarung	129.469,14	132.200,00	-2.730,86
SA2	Saldo (2) Geldfluss aus der Investiven Gebarung (33 – 34)	201.932,27	77.300,00	124.632,27
SA3	Saldo (3) Nettofinanzierungssaldo (Saldo 1 + Saldo 2)	13.882,38	-62.200,00	76.082,38
351	Einzahlungen aus der Aufnahme von Finanzschulden	0,00	0,00	0,00
3511	Einzahlungen aus empfangenen Darlehen von öffentlichen Körperschaften und Rechtsträgern			
3512	Einzahlungen aus empfangenen Darlehen von Beteiligungen			
3513	Einzahlungen aus empfangenen Darlehen von Unternehmen und privaten Haushalten			
3514	Einzahlungen aus Finanzschulden (Finanzunternehmen)			
353	Einzahlungen infolge eines Kapitaltausch bei derivativen Finanzinstrumenten mit Grundgeschäft	0,00	0,00	0,00
3530	Einzahlungen infolge eines Kapitaltausch bei derivativen Finanzinstrumenten mit Grundgeschäft			
355	Einzahlungen aus dem Abgang von Finanzinstrumenten	0,00	0,00	0,00
3550	Einzahlungen aus dem Abgang von Finanzinstrumenten			
35	Summe Einzahlungen aus der Finanzierungstätigkeit	0,00	0,00	0,00
361	Auszahlungen aus der Tilgung von Finanzschulden	418.250,83	461.500,00	-43.249,17
3611	Auszahlungen aus empfangenen Darlehen von öffentlichen Körperschaften und Rechtsträgern			
3612	Auszahlungen aus empfangenen Darlehen von Beteiligungen			
3613	Auszahlungen aus empfangenen Darlehen von Unternehmen und privaten Haushalten			
3614	Auszahlungen aus Finanzschulden	418.250,83	461.500,00	-43.249,17

MVAG	Mittelverwendungs- und aufbringungsgruppen (1. und 2. Ebene)	RA 2023	VA 2023	RA - VA
3615	Auszahlung aus der Rückzahlung von Leasingverbindlichkeiten			
363	Auszahlungen infolge eines Kapitaltausch bei derivativen Finanzinstrumenten mit Grundgeschäft	0,00	0,00	0,00
3630	Auszahlungen infolge eines Kapitaltausch bei derivativen Finanzinstrumenten mit Grundgeschäft			
365	Auszahlungen für den Erwerb von Finanzinstrumenten	0,00	0,00	0,00
3650	Auszahlungen für den Erwerb von Finanzinstrumenten			
36	Summe Auszahlungen aus der Finanzierungstätigkeit	418.250,83	461.500,00	-43.249,17
SA4	Saldo (4) Geldfluss aus der Finanzierungstätigkeit (35 – 36)	-418.250,83	-461.500,00	43.249,17
SA5	Saldo (5) Geldfluss aus der voranschlagswirksamen Gebarung (Saldo 3 + Saldo 4)	-404.368,45	-523.700,00	119.331,55
411	Einzahlungen aus nicht voranschlagswirksamen Forderungen	184.367,44		
4110	Einzahlungen aus nicht voranschlagswirksamen Forderungen	184.367,44		
412	Einzahlungen aus nicht voranschlagswirksamen Verbindlichkeiten	2.080.165,90		
4120	Einzahlungen aus nicht voranschlagswirksamen Verbindlichkeiten	2.080.165,90		
413	Einzahlungen aus der Aufnahme von zur Kassenstärkung eingegangenen Geldverbindlichkeiten (Barvorlagen)	0,00		
4130	Einzahlungen aus der Aufnahme von zur Kassenstärkung eingegangenen Geldverbindlichkeiten (Barvorlagen)			
41	Summe Einzahlungen aus der nicht voranschlagswirksamen Gebarung	2.264.533,34		
421	Auszahlungen aus nicht voranschlagswirksamen Forderungen	182.481,30		
4210	Auszahlungen aus nicht voranschlagswirksamen Forderungen	182.481,30		
422	Auszahlungen aus nicht voranschlagswirksamen Verbindlichkeiten	2.054.336,68		
4220	Auszahlungen aus nicht voranschlagswirksamen Verbindlichkeiten	2.054.336,68		
423	Auszahlungen zur Tilgung von zur Kassenstärkung eingegangenen Geldverbindlichkeiten (Barvorlagen)	0,00		
4230	Auszahlungen zur Tilgung von zur Kassenstärkung eingegangenen Geldverbindlichkeiten (Barvorlagen)			
42	Summe Auszahlungen aus der nicht voranschlagswirksamen Gebarung	2.236.817,98		
SA6	Geldfluss aus der nicht voranschlagswirksamen Gebarung	27.715,36		
SA7	Veränderung an Liquiden Mitteln (Saldo 5 + Saldo 6)	-376.653,09		
	Anfangsbestand liquide Mittel (115 zum 31.12.2022)	1.165.195,21		
	Endbestand liquide Mittel (115 zum 31.12.2023)	788.542,12		
	davon Zahlungsmittelreserven (1152 zum 31.12.2023)	0,00		

Ergebnishaushalt Bereichsbudget 1. Ebene (Anlage 1a)

Vertretungskörper und allgemeine Verwaltung (Gruppe 0)

MVAG	Mittelverwendungs- und aufbringungsgruppen (1. Ebene)	RA 2023	VA 2023	RA - VA
211	Erträge aus der operativen Verwaltungstätigkeit	29.199,18	18.000,00	11.199,18
212	Erträge aus Transfers	2.490,00	600,00	1.890,00
213	Finanzerträge			
21	Summe Erträge	31.689,18	18.600,00	13.089,18
221	Personalaufwand	105.633,87	97.300,00	8.333,87
222	Sachaufwand (ohne Transferaufwand)	293.799,19	281.500,00	12.299,19
223	Transferaufwand (laufende Transfers und Kapitaltransfers)	20.283,75	21.700,00	-1.416,25
224	Finanzaufwand			
22	Summe Aufwendungen	419.716,81	400.500,00	19.216,81
SA0	Saldo (0) Nettoergebnis (21 - 22)	-388.027,63	-381.900,00	-6.127,63
230	Entnahmen von Haushaltsrücklagen			
240	Zuweisung an Haushaltsrücklagen			
23	Summe Haushaltsrücklagen	0,00	0,00	0,00
SA00	Nettoergebnis nach Zuweisung und Entnahmen von Haushaltsrücklagen (Saldo 0 +/- SU23)	-388.027,63	-381.900,00	-6.127,63

Öffentliche Ordnung und Sicherheit (Gruppe 1)

MVAG	Mittelverwendungs- und aufbringungsgruppen (1. Ebene)	RA 2023	VA 2023	RA - VA
211	Erträge aus der operativen Verwaltungstätigkeit	524,50	6.500,00	-5.975,50
212	Erträge aus Transfers	19.175,35	17.600,00	1.575,35
213	Finanzerträge			
21	Summe Erträge	19.699,85	24.100,00	-4.400,15
221	Personalaufwand			
222	Sachaufwand (ohne Transferaufwand)	87.123,86	101.400,00	-14.276,14
223	Transferaufwand (laufende Transfers und Kapitaltransfers)			
224	Finanzaufwand			
22	Summe Aufwendungen	87.123,86	101.400,00	-14.276,14
SA0	Saldo (0) Nettoergebnis (21 - 22)	-67.424,01	-77.300,00	9.875,99
230	Entnahmen von Haushaltsrücklagen			
240	Zuweisung an Haushaltsrücklagen			
23	Summe Haushaltsrücklagen	0,00	0,00	0,00
SA00	Nettoergebnis nach Zuweisung und Entnahmen von Haushaltsrücklagen (Saldo 0 +/- SU23)	-67.424,01	-77.300,00	9.875,99

Unterricht, Erziehung, Sport und Wissenschaft (Gruppe 2)

MVAG	Mittelverwendungs- und aufbringungsgruppen (1. Ebene)	RA 2023	VA 2023	RA - VA
211	Erträge aus der operativen Verwaltungstätigkeit	49.014,32	43.800,00	5.214,32
212	Erträge aus Transfers	54.817,56	53.800,00	1.017,56
213	Finanzerträge			
21	Summe Erträge	103.831,88	97.600,00	6.231,88
221	Personalaufwand	111.579,05	110.000,00	1.579,05
222	Sachaufwand (ohne Transferaufwand)	138.545,09	127.800,00	10.745,09
223	Transferaufwand (laufende Transfers und Kapitaltransfers)	1.280,70	7.500,00	-6.219,30
224	Finanzaufwand			
22	Summe Aufwendungen	251.404,84	245.300,00	6.104,84
SA0	Saldo (0) Nettoergebnis (21 - 22)	-147.572,96	-147.700,00	127,04
230	Entnahmen von Haushaltsrücklagen			
240	Zuweisung an Haushaltsrücklagen			
23	Summe Haushaltsrücklagen	0,00	0,00	0,00
SA00	Nettoergebnis nach Zuweisung und Entnahmen von Haushaltsrücklagen (Saldo 0 +/- SU23)	-147.572,96	-147.700,00	127,04

Kunst, Kultur und Kultus (Gruppe 3)

MVAG	Mittelverwendungs- und aufbringungsgruppen (1. Ebene)	RA 2023	VA 2023	RA - VA
211	Erträge aus der operativen Verwaltungstätigkeit	6.296,00	3.000,00	3.296,00
212	Erträge aus Transfers			
213	Finanzerträge			
21	Summe Erträge	6.296,00	3.000,00	3.296,00
221	Personalaufwand			
222	Sachaufwand (ohne Transferaufwand)	10.093,90	7.500,00	2.593,90
223	Transferaufwand (laufende Transfers und Kapitaltransfers)	11.339,76	7.000,00	4.339,76
224	Finanzaufwand			
22	Summe Aufwendungen	21.433,66	14.500,00	6.933,66
SA0	Saldo (0) Nettoergebnis (21 - 22)	-15.137,66	-11.500,00	-3.637,66
230	Entnahmen von Haushaltsrücklagen			
240	Zuweisung an Haushaltsrücklagen			
23	Summe Haushaltsrücklagen	0,00	0,00	0,00
SA00	Nettoergebnis nach Zuweisung und Entnahmen von Haushaltsrücklagen (Saldo 0 +/- SU23)	-15.137,66	-11.500,00	-3.637,66

Soziale Wohlfahrt und Wohnbauförderung (Gruppe 4)

MVAG	Mittelverwendungs- und aufbringungsgruppen (1. Ebene)	RA 2023	VA 2023	RA - VA
211	Erträge aus der operativen Verwaltungstätigkeit			
212	Erträge aus Transfers			
213	Finanzerträge			
21	Summe Erträge	0,00	0,00	0,00
221	Personalaufwand			
222	Sachaufwand (ohne Transferaufwand)	210,00		210,00
223	Transferaufwand (laufende Transfers und Kapitaltransfers)	138.231,73	140.200,00	-1.968,27
224	Finanzaufwand			
22	Summe Aufwendungen	138.441,73	140.200,00	-1.758,27
SA0	Saldo (0) Nettoergebnis (21 - 22)	-138.441,73	-140.200,00	1.758,27
230	Entnahmen von Haushaltsrücklagen			
240	Zuweisung an Haushaltsrücklagen			
23	Summe Haushaltsrücklagen	0,00	0,00	0,00
SA00	Nettoergebnis nach Zuweisung und Entnahmen von Haushaltsrücklagen (Saldo 0 +/- SU23)	-138.441,73	-140.200,00	1.758,27

Gesundheit (Gruppe 5)

MVAG	Mittelverwendungs- und aufbringungsgruppen (1. Ebene)	RA 2023	VA 2023	RA - VA
211	Erträge aus der operativen Verwaltungstätigkeit	1.752,75	1.100,00	652,75
212	Erträge aus Transfers	5.794,00	6.500,00	-706,00
213	Finanzerträge			
21	Summe Erträge	7.546,75	7.600,00	-53,25
221	Personalaufwand			
222	Sachaufwand (ohne Transferaufwand)	16.649,30	19.000,00	-2.350,70
223	Transferaufwand (laufende Transfers und Kapitaltransfers)	83.966,74	80.200,00	3.766,74
224	Finanzaufwand			
22	Summe Aufwendungen	100.616,04	99.200,00	1.416,04
SA0	Saldo (0) Nettoergebnis (21 - 22)	-93.069,29	-91.600,00	-1.469,29
230	Entnahmen von Haushaltsrücklagen			
240	Zuweisung an Haushaltsrücklagen			
23	Summe Haushaltsrücklagen	0,00	0,00	0,00
SA00	Nettoergebnis nach Zuweisung und Entnahmen von Haushaltsrücklagen (Saldo 0 +/- SU23)	-93.069,29	-91.600,00	-1.469,29

Straßen- und Wasserbau, Verkehr (Gruppe 6)

MVAG	Mittelverwendungs- und aufbringungsgruppen (1. Ebene)	RA 2023	VA 2023	RA - VA
211	Erträge aus der operativen Verwaltungstätigkeit			
212	Erträge aus Transfers	24.408,27	27.200,00	-2.791,73
213	Finanzerträge			
21	Summe Erträge	24.408,27	27.200,00	-2.791,73
221	Personalaufwand			
222	Sachaufwand (ohne Transferaufwand)	152.983,60	95.200,00	57.783,60
223	Transferaufwand (laufende Transfers und Kapitaltransfers)			
224	Finanzaufwand			
22	Summe Aufwendungen	152.983,60	95.200,00	57.783,60
SA0	Saldo (0) Nettoergebnis (21 - 22)	-128.575,33	-68.000,00	-60.575,33
230	Entnahmen von Haushaltsrücklagen			
240	Zuweisung an Haushaltsrücklagen			
23	Summe Haushaltsrücklagen	0,00	0,00	0,00
SA00	Nettoergebnis nach Zuweisung und Entnahmen von Haushaltsrücklagen (Saldo 0 +/- SU23)	-128.575,33	-68.000,00	-60.575,33

Wirtschaftsförderung (Gruppe 7)

MVAG	Mittelverwendungs- und aufbringungsgruppen (1. Ebene)	RA 2023	VA 2023	RA - VA
211	Erträge aus der operativen Verwaltungstätigkeit	246.540,80	236.900,00	9.640,80
212	Erträge aus Transfers	1.293,24	19.000,00	-17.706,76
213	Finanzerträge			
21	Summe Erträge	247.834,04	255.900,00	-8.065,96
221	Personalaufwand	338.740,03	341.200,00	-2.459,97
222	Sachaufwand (ohne Transferaufwand)	570.186,80	523.900,00	46.286,80
223	Transferaufwand (laufende Transfers und Kapitaltransfers)	80.955,31	63.200,00	17.755,31
224	Finanzaufwand			
22	Summe Aufwendungen	989.882,14	928.300,00	61.582,14
SA0	Saldo (0) Nettoergebnis (21 - 22)	-742.048,10	-672.400,00	-69.648,10
230	Entnahmen von Haushaltsrücklagen	85.498,29	85.000,00	498,29
240	Zuweisung an Haushaltsrücklagen			
23	Summe Haushaltsrücklagen	85.498,29	85.000,00	498,29
SA00	Nettoergebnis nach Zuweisung und Entnahmen von Haushaltsrücklagen (Saldo 0 +/- SU23)	-656.549,81	-587.400,00	-69.149,81

Dienstleistungen (Gruppe 8)

MVAG	Mittelverwendungs- und aufbringungsgruppen (1. Ebene)	RA 2023	VA 2023	RA - VA
211	Erträge aus der operativen Verwaltungstätigkeit	603.924,83	587.700,00	16.224,83
212	Erträge aus Transfers	369.217,58	354.100,00	15.117,58
213	Finanzerträge			
21	Summe Erträge	973.142,41	941.800,00	31.342,41
221	Personalaufwand	84.574,67	84.600,00	-25,33
222	Sachaufwand (ohne Transferaufwand)	936.663,21	911.500,00	25.163,21
223	Transferaufwand (laufende Transfers und Kapitaltransfers)			
224	Finanzaufwand	302.799,71	273.700,00	29.099,71
22	Summe Aufwendungen	1.324.037,59	1.269.800,00	54.237,59
SA0	Saldo (0) Nettoergebnis (21 - 22)	-350.895,18	-328.000,00	-22.895,18
230	Entnahmen von Haushaltsrücklagen			
240	Zuweisung an Haushaltsrücklagen			
23	Summe Haushaltsrücklagen	0,00	0,00	0,00
SA00	Nettoergebnis nach Zuweisung und Entnahmen von Haushaltsrücklagen (Saldo 0 +/- SU23)	-350.895,18	-328.000,00	-22.895,18

Finanzwirtschaft (Gruppe 9)

MVAG	Mittelverwendungs- und aufbringungsgruppen (1. Ebene)	RA 2023	VA 2023	RA - VA
211	Erträge aus der operativen Verwaltungstätigkeit	1.611.353,81	1.466.600,00	144.753,81
212	Erträge aus Transfers	155.247,00	130.000,00	25.247,00
213	Finanzerträge	10.181,68	100,00	10.081,68
21	Summe Erträge	1.776.782,49	1.596.700,00	180.082,49
221	Personalaufwand			
222	Sachaufwand (ohne Transferaufwand)	2.542,07	100,00	2.442,07
223	Transferaufwand (laufende Transfers und Kapitaltransfers)	65.120,00	69.000,00	-3.880,00
224	Finanzaufwand	92.065,94	39.000,00	53.065,94
22	Summe Aufwendungen	159.728,01	108.100,00	51.628,01
SA0	Saldo (0) Nettoergebnis (21 - 22)	1.617.054,48	1.488.600,00	128.454,48
230	Entnahmen von Haushaltsrücklagen	291.154,80	445.500,00	-154.345,20
240	Zuweisung an Haushaltsrücklagen			
23	Summe Haushaltsrücklagen	291.154,80	445.500,00	-154.345,20
SA00	Nettoergebnis nach Zuweisung und Entnahmen von Haushaltsrücklagen (Saldo 0 +/- SU23)	1.908.209,28	1.934.100,00	-25.890,72

Ergebnishaushalt Bereichsbudget 1. und 2. Ebene (Anlage 1a)

Vertretungskörper und allgemeine Verwaltung (Gruppe 0)

MVAG	Mittelverwendungs- und aufbringungsgruppen (1. und 2. Ebene)	RA 2023	VA 2023	RA - VA
211	Erträge aus der operativen Verwaltungstätigkeit	29.199,18	18.000,00	11.199,18
2111	Erträge aus eigenen Abgaben			
2112	Erträge aus Ertragsanteilen			
2113	Erträge aus Gebühren			
2114	Erträge aus Leistungen	25.561,20	17.400,00	8.161,20
2115	Erträge aus Besitz und wirtschaftlicher Tätigkeit			
2116	Erträge aus Veräußerung und sonstige Erträge	1.118,92	600,00	518,92
2117	Nicht finanzierungswirksame operative Erträge	2.519,06		2.519,06
212	Erträge aus Transfers	2.490,00	600,00	1.890,00
2121	Transferertrag von Trägern des öffentlichen Rechts	2.490,00	600,00	1.890,00
2122	Transferertrag von Beteiligungen			
2123	Transferertrag von Unternehmen (mit Finanzunternehmen)			
2124	Transferertrag von Haushalten und Organisationen ohne Erwerbscharakter			
2125	Transferertrag vom Ausland			
2126	Investitions- und Tilgungszuschüsse zwischen Unternehmungen und Betrieben der Gebietskörperschaft und der Gebietskörperschaft			
2127	Nicht finanzierungswirksamer Transferertrag			
213	Finanzerträge	0,00	0,00	0,00
2131	Erträge aus Zinsen			
2132	Erträge aus Zinsen aus derivativen Finanzinstrumenten ohne Grundgeschäft			
2133	Erträge aus Gewinnentnahmen von marktbestimmten Betrieben			
2134	Sonstige Finanzerträge			
2135	Erträge aus Dividenden/Gewinnausschüttungen			
2136	Sonstige nicht finanzierungswirksame Finanzerträge			
21	Summe Erträge	31.689,18	18.600,00	13.089,18
221	Personalaufwand	105.633,87	97.300,00	8.333,87
2211	Personalaufwand (Bezüge, Nebengeb., Mehrleistungen)	83.837,70	76.500,00	7.337,70
2212	Gesetzlicher und freiwilliger Sozialaufwand	21.377,55	20.700,00	677,55
2213	Sonstiger Personalaufwand			
2214	Nicht finanzierungswirksamer Personalaufwand	418,62	100,00	318,62
222	Sachaufwand (ohne Transferaufwand)	293.799,19	281.500,00	12.299,19
2221	Gebrauchs- und Verbrauchsgüter, Handelswaren	3.746,51	5.100,00	-1.353,49
2222	Verwaltungs- und Betriebsaufwand	11.823,78	13.900,00	-2.076,22
2223	Leasing- und Mietaufwand	962,36	1.000,00	-37,64
2224	Instandhaltung	1.040,93	1.800,00	-759,07
2225	Sonstiger Sachaufwand	262.042,61	245.900,00	16.142,61
2226	Nicht finanzierungswirksamer Sachaufwand	14.183,00	13.800,00	383,00

Vertretungskörper und allgemeine Verwaltung (Gruppe 0)

MVAG	Mittelverwendungs- und aufbringungsgruppen (1. und 2. Ebene)	RA 2023	VA 2023	RA - VA
223	Transferaufwand (laufende Transfers und Kapitaltransfers)	20.283,75	21.700,00	-1.416,25
2231	Transferaufwand an Träger des öffentlichen Rechts	12.246,43	13.100,00	-853,57
2232	Transferaufwand an Beteiligungen			
2233	Transferaufwand an Unternehmen (mit Finanzunternehmen)	7.732,32	8.100,00	-367,68
2234	Transferaufwand an Haushalte und Organisationen ohne Erwerbscharakter	305,00	500,00	-195,00
2235	Transferaufwand an das Ausland			
2236	Investitions- und Tilgungszuschüsse zwischen Unternehmungen und Betrieben der Gebietskörperschaft und der Gebietskörperschaft			
2237	Nicht finanzierungswirksamer Transferaufwand			
224	Finanzaufwand	0,00	0,00	0,00
2241	Zinsen aus Finanzschulden, Finanzierungsleasing, Forderungskauf und derivativen Finanzinstrumenten mit Grundgeschäft			
2242	Zinsen und sonstige Aufwendungen aus derivativen Finanzinstrumenten ohne Grundgeschäft			
2243	Gewinnentnahmen von Unternehmungen und marktbestimmten Betrieben der Gebietskörperschaft (innerhalb der Gebietskörperschaft)			
2244	Sonstiger Finanzaufwand			
2245	Nicht finanzierungswirksamer Finanzaufwand			
22	Summe Aufwendungen	419.716,81	400.500,00	19.216,81
SA0	Saldo (0) Nettoergebnis (21 - 22)	-388.027,63	-381.900,00	-6.127,63
230	Entnahmen von Haushaltsrücklagen	0,00	0,00	0,00
2301	Entnahmen von Haushaltsrücklagen			
240	Zuweisung an Haushaltsrücklagen	0,00	0,00	0,00
2401	Zuweisung an Haushaltsrücklagen			
23	Summe Haushaltsrücklagen	0,00	0,00	0,00
SA00	Nettoergebnis nach Zuweisung und Entnahmen von Haushaltsrücklagen (Saldo 0 +/- SU23)	-388.027,63	-381.900,00	-6.127,63

Öffentliche Ordnung und Sicherheit (Gruppe 1)

MVAG	Mittelverwendungs- und aufbringungsgruppen (1. und 2. Ebene)	RA 2023	VA 2023	RA - VA
211	Erträge aus der operativen Verwaltungstätigkeit	524,50	6.500,00	-5.975,50
2111	Erträge aus eigenen Abgaben			
2112	Erträge aus Ertragsanteilen			
2113	Erträge aus Gebühren			
2114	Erträge aus Leistungen	524,50	6.000,00	-5.475,50
2115	Erträge aus Besitz und wirtschaftlicher Tätigkeit			
2116	Erträge aus Veräußerung und sonstige Erträge		500,00	-500,00
2117	Nicht finanzierungswirksame operative Erträge			
212	Erträge aus Transfers	19.175,35	17.600,00	1.575,35
2121	Transferertrag von Trägern des öffentlichen Rechts	2.046,98	500,00	1.546,98
2122	Transferertrag von Beteiligungen			
2123	Transferertrag von Unternehmen (mit Finanzunternehmen)			
2124	Transferertrag von Haushalten und Organisationen ohne Erwerbscharakter			
2125	Transferertrag vom Ausland			
2126	Investitions- und Tilgungszuschüsse zwischen Unternehmungen und Betrieben der Gebietskörperschaft und der Gebietskörperschaft			
2127	Nicht finanzierungswirksamer Transferertrag	17.128,37	17.100,00	28,37
213	Finanzerträge	0,00	0,00	0,00
2131	Erträge aus Zinsen			
2132	Erträge aus Zinsen aus derivativen Finanzinstrumenten ohne Grundgeschäft			
2133	Erträge aus Gewinnentnahmen von marktbestimmten Betrieben			
2134	Sonstige Finanzerträge			
2135	Erträge aus Dividenden/Gewinnausschüttungen			
2136	Sonstige nicht finanzierungswirksame Finanzerträge			
21	Summe Erträge	19.699,85	24.100,00	-4.400,15
221	Personalaufwand	0,00	0,00	0,00
2211	Personalaufwand (Bezüge, Nebengeb., Mehrleistungen)			
2212	Gesetzlicher und freiwilliger Sozialaufwand			
2213	Sonstiger Personalaufwand			
2214	Nicht finanzierungswirksamer Personalaufwand			
222	Sachaufwand (ohne Transferaufwand)	87.123,86	101.400,00	-14.276,14
2221	Gebrauchs- und Verbrauchsgüter, Handelswaren	23.691,38	36.100,00	-12.408,62
2222	Verwaltungs- und Betriebsaufwand	6.717,02	5.900,00	817,02
2223	Leasing- und Mietaufwand	14.611,76	23.900,00	-9.288,24
2224	Instandhaltung	8.567,99	2.000,00	6.567,99
2225	Sonstiger Sachaufwand	5.061,21	5.000,00	61,21
2226	Nicht finanzierungswirksamer Sachaufwand	28.474,50	28.500,00	-25,50

Öffentliche Ordnung und Sicherheit (Gruppe 1)

MVAG	Mittelverwendungs- und aufbringungsgruppen (1. und 2. Ebene)	RA 2023	VA 2023	RA - VA
223	Transferaufwand (laufende Transfers und Kapitaltransfers)	0,00	0,00	0,00
2231	Transferaufwand an Träger des öffentlichen Rechts			
2232	Transferaufwand an Beteiligungen			
2233	Transferaufwand an Unternehmen (mit Finanzunternehmen)			
2234	Transferaufwand an Haushalte und Organisationen ohne Erwerbscharakter			
2235	Transferaufwand an das Ausland			
2236	Investitions- und Tilgungszuschüsse zwischen Unternehmungen und Betrieben der Gebietskörperschaft und der Gebietskörperschaft			
2237	Nicht finanzierungswirksamer Transferaufwand			
224	Finanzaufwand	0,00	0,00	0,00
2241	Zinsen aus Finanzschulden, Finanzierungsleasing, Forderungskauf und derivativen Finanzinstrumenten mit Grundgeschäft			
2242	Zinsen und sonstige Aufwendungen aus derivativen Finanzinstrumenten ohne Grundgeschäft			
2243	Gewinnentnahmen von Unternehmungen und marktbestimmten Betrieben der Gebietskörperschaft (innerhalb der Gebietskörperschaft)			
2244	Sonstiger Finanzaufwand			
2245	Nicht finanzierungswirksamer Finanzaufwand			
22	Summe Aufwendungen	87.123,86	101.400,00	-14.276,14
SA0	Saldo (0) Nettoergebnis (21 - 22)	-67.424,01	-77.300,00	9.875,99
230	Entnahmen von Haushaltsrücklagen	0,00	0,00	0,00
2301	Entnahmen von Haushaltsrücklagen			
240	Zuweisung an Haushaltsrücklagen	0,00	0,00	0,00
2401	Zuweisung an Haushaltsrücklagen			
23	Summe Haushaltsrücklagen	0,00	0,00	0,00
SA00	Nettoergebnis nach Zuweisung und Entnahmen von Haushaltsrücklagen (Saldo 0 +/- SU23)	-67.424,01	-77.300,00	9.875,99

Unterricht, Erziehung, Sport und Wissenschaft (Gruppe 2)

MVAG	Mittelverwendungs- und aufbringungsgruppen (1. und 2. Ebene)	RA 2023	VA 2023	RA - VA
211	Erträge aus der operativen Verwaltungstätigkeit	49.014,32	43.800,00	5.214,32
2111	Erträge aus eigenen Abgaben			
2112	Erträge aus Ertragsanteilen			
2113	Erträge aus Gebühren			
2114	Erträge aus Leistungen	45.563,32	39.800,00	5.763,32
2115	Erträge aus Besitz und wirtschaftlicher Tätigkeit	3.451,00	4.000,00	-549,00
2116	Erträge aus Veräußerung und sonstige Erträge			
2117	Nicht finanzierungswirksame operative Erträge			
212	Erträge aus Transfers	54.817,56	53.800,00	1.017,56
2121	Transferertrag von Trägern des öffentlichen Rechts	54.817,56	53.800,00	1.017,56
2122	Transferertrag von Beteiligungen			
2123	Transferertrag von Unternehmen (mit Finanzunternehmen)			
2124	Transferertrag von Haushalten und Organisationen ohne Erwerbscharakter			
2125	Transferertrag vom Ausland			
2126	Investitions- und Tilgungszuschüsse zwischen Unternehmungen und Betrieben der Gebietskörperschaft und der Gebietskörperschaft			
2127	Nicht finanzierungswirksamer Transferertrag			
213	Finanzerträge	0,00	0,00	0,00
2131	Erträge aus Zinsen			
2132	Erträge aus Zinsen aus derivativen Finanzinstrumenten ohne Grundgeschäft			
2133	Erträge aus Gewinnentnahmen von marktbestimmten Betrieben			
2134	Sonstige Finanzerträge			
2135	Erträge aus Dividenden/Gewinnausschüttungen			
2136	Sonstige nicht finanzierungswirksame Finanzerträge			
21	Summe Erträge	103.831,88	97.600,00	6.231,88
221	Personalaufwand	111.579,05	110.000,00	1.579,05
2211	Personalaufwand (Bezüge, Nebengeb., Mehrleistungen)	84.086,83	86.100,00	-2.013,17
2212	Gesetzlicher und freiwilliger Sozialaufwand	24.036,26	23.800,00	236,26
2213	Sonstiger Personalaufwand			
2214	Nicht finanzierungswirksamer Personalaufwand	3.455,96	100,00	3.355,96
222	Sachaufwand (ohne Transferaufwand)	138.545,09	127.800,00	10.745,09
2221	Gebrauchs- und Verbrauchsgüter, Handelswaren	6.875,88	17.600,00	-10.724,12
2222	Verwaltungs- und Betriebsaufwand	9.614,41	12.300,00	-2.685,59
2223	Leasing- und Mietaufwand	12.978,68	15.000,00	-2.021,32
2224	Instandhaltung	28.046,71	20.000,00	8.046,71
2225	Sonstiger Sachaufwand	56.350,70	39.000,00	17.350,70
2226	Nicht finanzierungswirksamer Sachaufwand	24.678,71	23.900,00	778,71

Unterricht, Erziehung, Sport und Wissenschaft (Gruppe 2)

MVAG	Mittelverwendungs- und aufbringungsgruppen (1. und 2. Ebene)	RA 2023	VA 2023	RA - VA
223	Transferaufwand (laufende Transfers und Kapitaltransfers)	1.280,70	7.500,00	-6.219,30
2231	Transferaufwand an Träger des öffentlichen Rechts		6.500,00	-6.500,00
2232	Transferaufwand an Beteiligungen			
2233	Transferaufwand an Unternehmen (mit Finanzunternehmen)			
2234	Transferaufwand an Haushalte und Organisationen ohne Erwerbscharakter	1.280,70	1.000,00	280,70
2235	Transferaufwand an das Ausland			
2236	Investitions- und Tilgungszuschüsse zwischen Unternehmungen und Betrieben der Gebietskörperschaft und der Gebietskörperschaft			
2237	Nicht finanzierungswirksamer Transferaufwand			
224	Finanzaufwand	0,00	0,00	0,00
2241	Zinsen aus Finanzschulden, Finanzierungsleasing, Forderungskauf und derivativen Finanzinstrumenten mit Grundgeschäft			
2242	Zinsen und sonstige Aufwendungen aus derivativen Finanzinstrumenten ohne Grundgeschäft			
2243	Gewinnentnahmen von Unternehmungen und marktbestimmten Betrieben der Gebietskörperschaft (innerhalb der Gebietskörperschaft)			
2244	Sonstiger Finanzaufwand			
2245	Nicht finanzierungswirksamer Finanzaufwand			
22	Summe Aufwendungen	251.404,84	245.300,00	6.104,84
SA0	Saldo (0) Nettoergebnis (21 - 22)	-147.572,96	-147.700,00	127,04
230	Entnahmen von Haushaltsrücklagen	0,00	0,00	0,00
2301	Entnahmen von Haushaltsrücklagen			
240	Zuweisung an Haushaltsrücklagen	0,00	0,00	0,00
2401	Zuweisung an Haushaltsrücklagen			
23	Summe Haushaltsrücklagen	0,00	0,00	0,00
SA00	Nettoergebnis nach Zuweisung und Entnahmen von Haushaltsrücklagen (Saldo 0 +/- SU23)	-147.572,96	-147.700,00	127,04

Kunst, Kultur und Kultus (Gruppe 3)

MVAG	Mittelverwendungs- und aufbringungsgruppen (1. und 2. Ebene)	RA 2023	VA 2023	RA - VA
211	Erträge aus der operativen Verwaltungstätigkeit	6.296,00	3.000,00	3.296,00
2111	Erträge aus eigenen Abgaben			
2112	Erträge aus Ertragsanteilen			
2113	Erträge aus Gebühren			
2114	Erträge aus Leistungen	6.296,00	3.000,00	3.296,00
2115	Erträge aus Besitz und wirtschaftlicher Tätigkeit			
2116	Erträge aus Veräußerung und sonstige Erträge			
2117	Nicht finanzierungswirksame operative Erträge			
212	Erträge aus Transfers	0,00	0,00	0,00
2121	Transferertrag von Trägern des öffentlichen Rechts			
2122	Transferertrag von Beteiligungen			
2123	Transferertrag von Unternehmen (mit Finanzunternehmen)			
2124	Transferertrag von Haushalten und Organisationen ohne Erwerbscharakter			
2125	Transferertrag vom Ausland			
2126	Investitions- und Tilgungszuschüsse zwischen Unternehmungen und Betrieben der Gebietskörperschaft und der Gebietskörperschaft			
2127	Nicht finanzierungswirksamer Transferertrag			
213	Finanzerträge	0,00	0,00	0,00
2131	Erträge aus Zinsen			
2132	Erträge aus Zinsen aus derivativen Finanzinstrumenten ohne Grundgeschäft			
2133	Erträge aus Gewinnentnahmen von marktbestimmten Betrieben			
2134	Sonstige Finanzerträge			
2135	Erträge aus Dividenden/Gewinnausschüttungen			
2136	Sonstige nicht finanzierungswirksame Finanzerträge			
21	Summe Erträge	6.296,00	3.000,00	3.296,00
221	Personalaufwand	0,00	0,00	0,00
2211	Personalaufwand (Bezüge, Nebengeb., Mehrleistungen)			
2212	Gesetzlicher und freiwilliger Sozialaufwand			
2213	Sonstiger Personalaufwand			
2214	Nicht finanzierungswirksamer Personalaufwand			
222	Sachaufwand (ohne Transferaufwand)	10.093,90	7.500,00	2.593,90
2221	Gebrauchs- und Verbrauchsgüter, Handelswaren		500,00	-500,00
2222	Verwaltungs- und Betriebsaufwand			
2223	Leasing- und Mietaufwand			
2224	Instandhaltung			
2225	Sonstiger Sachaufwand	10.093,90	7.000,00	3.093,90
2226	Nicht finanzierungswirksamer Sachaufwand			

Kunst, Kultur und Kultus (Gruppe 3)

MVAG	Mittelverwendungs- und aufbringungsgruppen (1. und 2. Ebene)	RA 2023	VA 2023	RA - VA
223	Transferaufwand (laufende Transfers und Kapitaltransfers)	11.339,76	7.000,00	4.339,76
2231	Transferaufwand an Träger des öffentlichen Rechts			
2232	Transferaufwand an Beteiligungen			
2233	Transferaufwand an Unternehmen (mit Finanzunternehmen)			
2234	Transferaufwand an Haushalte und Organisationen ohne Erwerbscharakter	11.339,76	7.000,00	4.339,76
2235	Transferaufwand an das Ausland			
2236	Investitions- und Tilgungszuschüsse zwischen Unternehmungen und Betrieben der Gebietskörperschaft und der Gebietskörperschaft			
2237	Nicht finanzierungswirksamer Transferaufwand			
224	Finanzaufwand	0,00	0,00	0,00
2241	Zinsen aus Finanzschulden, Finanzierungsleasing, Forderungskauf und derivativen Finanzinstrumenten mit Grundgeschäft			
2242	Zinsen und sonstige Aufwendungen aus derivativen Finanzinstrumenten ohne Grundgeschäft			
2243	Gewinnentnahmen von Unternehmungen und marktbestimmten Betrieben der Gebietskörperschaft (innerhalb der Gebietskörperschaft)			
2244	Sonstiger Finanzaufwand			
2245	Nicht finanzierungswirksamer Finanzaufwand			
22	Summe Aufwendungen	21.433,66	14.500,00	6.933,66
SA0	Saldo (0) Nettoergebnis (21 - 22)	-15.137,66	-11.500,00	-3.637,66
230	Entnahmen von Haushaltsrücklagen	0,00	0,00	0,00
2301	Entnahmen von Haushaltsrücklagen			
240	Zuweisung an Haushaltsrücklagen	0,00	0,00	0,00
2401	Zuweisung an Haushaltsrücklagen			
23	Summe Haushaltsrücklagen	0,00	0,00	0,00
SA00	Nettoergebnis nach Zuweisung und Entnahmen von Haushaltsrücklagen (Saldo 0 +/- SU23)	-15.137,66	-11.500,00	-3.637,66

Soziale Wohlfahrt und Wohnbauförderung (Gruppe 4)

MVAG	Mittelverwendungs- und aufbringungsgruppen (1. und 2. Ebene)	RA 2023	VA 2023	RA - VA
211	Erträge aus der operativen Verwaltungstätigkeit	0,00	0,00	0,00
2111	Erträge aus eigenen Abgaben			
2112	Erträge aus Ertragsanteilen			
2113	Erträge aus Gebühren			
2114	Erträge aus Leistungen			
2115	Erträge aus Besitz und wirtschaftlicher Tätigkeit			
2116	Erträge aus Veräußerung und sonstige Erträge			
2117	Nicht finanzierungswirksame operative Erträge			
212	Erträge aus Transfers	0,00	0,00	0,00
2121	Transferertrag von Trägern des öffentlichen Rechts			
2122	Transferertrag von Beteiligungen			
2123	Transferertrag von Unternehmen (mit Finanzunternehmen)			
2124	Transferertrag von Haushalten und Organisationen ohne Erwerbscharakter			
2125	Transferertrag vom Ausland			
2126	Investitions- und Tilgungszuschüsse zwischen Unternehmungen und Betrieben der Gebietskörperschaft und der Gebietskörperschaft			
2127	Nicht finanzierungswirksamer Transferertrag			
213	Finanzerträge	0,00	0,00	0,00
2131	Erträge aus Zinsen			
2132	Erträge aus Zinsen aus derivativen Finanzinstrumenten ohne Grundgeschäft			
2133	Erträge aus Gewinnentnahmen von marktbestimmten Betrieben			
2134	Sonstige Finanzerträge			
2135	Erträge aus Dividenden/Gewinnausschüttungen			
2136	Sonstige nicht finanzierungswirksame Finanzerträge			
21	Summe Erträge	0,00	0,00	0,00
221	Personalaufwand	0,00	0,00	0,00
2211	Personalaufwand (Bezüge, Nebengeb., Mehrleistungen)			
2212	Gesetzlicher und freiwilliger Sozialaufwand			
2213	Sonstiger Personalaufwand			
2214	Nicht finanzierungswirksamer Personalaufwand			
222	Sachaufwand (ohne Transferaufwand)	210,00	0,00	210,00
2221	Gebrauchs- und Verbrauchsgüter, Handelswaren			
2222	Verwaltungs- und Betriebsaufwand			
2223	Leasing- und Mietaufwand			
2224	Instandhaltung			
2225	Sonstiger Sachaufwand	210,00		210,00
2226	Nicht finanzierungswirksamer Sachaufwand			

Soziale Wohlfahrt und Wohnbauförderung (Gruppe 4)

MVAG	Mittelverwendungs- und aufbringungsgruppen (1. und 2. Ebene)	RA 2023	VA 2023	RA - VA
223	Transferaufwand (laufende Transfers und Kapitaltransfers)	138.231,73	140.200,00	-1.968,27
2231	Transferaufwand an Träger des öffentlichen Rechts	138.112,12	140.000,00	-1.887,88
2232	Transferaufwand an Beteiligungen			
2233	Transferaufwand an Unternehmen (mit Finanzunternehmen)			
2234	Transferaufwand an Haushalte und Organisationen ohne Erwerbscharakter	119,61	200,00	-80,39
2235	Transferaufwand an das Ausland			
2236	Investitions- und Tilgungszuschüsse zwischen Unternehmungen und Betrieben der Gebietskörperschaft und der Gebietskörperschaft			
2237	Nicht finanzierungswirksamer Transferaufwand			
224	Finanzaufwand	0,00	0,00	0,00
2241	Zinsen aus Finanzschulden, Finanzierungsleasing, Forderungskauf und derivativen Finanzinstrumenten mit Grundgeschäft			
2242	Zinsen und sonstige Aufwendungen aus derivativen Finanzinstrumenten ohne Grundgeschäft			
2243	Gewinnentnahmen von Unternehmungen und marktbestimmten Betrieben der Gebietskörperschaft (innerhalb der Gebietskörperschaft)			
2244	Sonstiger Finanzaufwand			
2245	Nicht finanzierungswirksamer Finanzaufwand			
22	Summe Aufwendungen	138.441,73	140.200,00	-1.758,27
SA0	Saldo (0) Nettoergebnis (21 - 22)	-138.441,73	-140.200,00	1.758,27
230	Entnahmen von Haushaltsrücklagen	0,00	0,00	0,00
2301	Entnahmen von Haushaltsrücklagen			
240	Zuweisung an Haushaltsrücklagen	0,00	0,00	0,00
2401	Zuweisung an Haushaltsrücklagen			
23	Summe Haushaltsrücklagen	0,00	0,00	0,00
SA00	Nettoergebnis nach Zuweisung und Entnahmen von Haushaltsrücklagen (Saldo 0 +/- SU23)	-138.441,73	-140.200,00	1.758,27

Gesundheit (Gruppe 5)

MVAG	Mittelverwendungs- und aufbringungsgruppen (1. und 2. Ebene)	RA 2023	VA 2023	RA - VA
211	Erträge aus der operativen Verwaltungstätigkeit	1.752,75	1.100,00	652,75
2111	Erträge aus eigenen Abgaben			
2112	Erträge aus Ertragsanteilen			
2113	Erträge aus Gebühren			
2114	Erträge aus Leistungen	1.752,75	1.100,00	652,75
2115	Erträge aus Besitz und wirtschaftlicher Tätigkeit			
2116	Erträge aus Veräußerung und sonstige Erträge			
2117	Nicht finanzierungswirksame operative Erträge			
212	Erträge aus Transfers	5.794,00	6.500,00	-706,00
2121	Transferertrag von Trägern des öffentlichen Rechts	5.794,00	6.500,00	-706,00
2122	Transferertrag von Beteiligungen			
2123	Transferertrag von Unternehmen (mit Finanzunternehmen)			
2124	Transferertrag von Haushalten und Organisationen ohne Erwerbscharakter			
2125	Transferertrag vom Ausland			
2126	Investitions- und Tilgungszuschüsse zwischen Unternehmungen und Betrieben der Gebietskörperschaft und der Gebietskörperschaft			
2127	Nicht finanzierungswirksamer Transferertrag			
213	Finanzerträge	0,00	0,00	0,00
2131	Erträge aus Zinsen			
2132	Erträge aus Zinsen aus derivativen Finanzinstrumenten ohne Grundgeschäft			
2133	Erträge aus Gewinnentnahmen von marktbestimmten Betrieben			
2134	Sonstige Finanzerträge			
2135	Erträge aus Dividenden/Gewinnausschüttungen			
2136	Sonstige nicht finanzierungswirksame Finanzerträge			
21	Summe Erträge	7.546,75	7.600,00	-53,25
221	Personalaufwand	0,00	0,00	0,00
2211	Personalaufwand (Bezüge, Nebengeb., Mehrleistungen)			
2212	Gesetzlicher und freiwilliger Sozialaufwand			
2213	Sonstiger Personalaufwand			
2214	Nicht finanzierungswirksamer Personalaufwand			
222	Sachaufwand (ohne Transferaufwand)	16.649,30	19.000,00	-2.350,70
2221	Gebrauchs- und Verbrauchsgüter, Handelswaren			
2222	Verwaltungs- und Betriebsaufwand		500,00	-500,00
2223	Leasing- und Mietaufwand	1.396,05	2.700,00	-1.303,95
2224	Instandhaltung			
2225	Sonstiger Sachaufwand	15.253,25	15.800,00	-546,75
2226	Nicht finanzierungswirksamer Sachaufwand			

Gesundheit (Gruppe 5)

MVAG	Mittelverwendungs- und aufbringungsgruppen (1. und 2. Ebene)	RA 2023	VA 2023	RA - VA
223	Transferaufwand (laufende Transfers und Kapitaltransfers)	83.966,74	80.200,00	3.766,74
2231	Transferaufwand an Träger des öffentlichen Rechts	46.745,93	50.200,00	-3.454,07
2232	Transferaufwand an Beteiligungen			
2233	Transferaufwand an Unternehmen (mit Finanzunternehmen)			
2234	Transferaufwand an Haushalte und Organisationen ohne Erwerbscharakter	37.220,81	30.000,00	7.220,81
2235	Transferaufwand an das Ausland			
2236	Investitions- und Tilgungszuschüsse zwischen Unternehmungen und Betrieben der Gebietskörperschaft und der Gebietskörperschaft			
2237	Nicht finanzierungswirksamer Transferaufwand			
224	Finanzaufwand	0,00	0,00	0,00
2241	Zinsen aus Finanzschulden, Finanzierungsleasing, Forderungskauf und derivativen Finanzinstrumenten mit Grundgeschäft			
2242	Zinsen und sonstige Aufwendungen aus derivativen Finanzinstrumenten ohne Grundgeschäft			
2243	Gewinnentnahmen von Unternehmungen und marktbestimmten Betrieben der Gebietskörperschaft (innerhalb der Gebietskörperschaft)			
2244	Sonstiger Finanzaufwand			
2245	Nicht finanzierungswirksamer Finanzaufwand			
22	Summe Aufwendungen	100.616,04	99.200,00	1.416,04
SA0	Saldo (0) Nettoergebnis (21 - 22)	-93.069,29	-91.600,00	-1.469,29
230	Entnahmen von Haushaltsrücklagen	0,00	0,00	0,00
2301	Entnahmen von Haushaltsrücklagen			
240	Zuweisung an Haushaltsrücklagen	0,00	0,00	0,00
2401	Zuweisung an Haushaltsrücklagen			
23	Summe Haushaltsrücklagen	0,00	0,00	0,00
SA00	Nettoergebnis nach Zuweisung und Entnahmen von Haushaltsrücklagen (Saldo 0 +/- SU23)	-93.069,29	-91.600,00	-1.469,29

Straßen- und Wasserbau, Verkehr (Gruppe 6)

MVAG	Mittelverwendungs- und aufbringungsgruppen (1. und 2. Ebene)	RA 2023	VA 2023	RA - VA
211	Erträge aus der operativen Verwaltungstätigkeit	0,00	0,00	0,00
2111	Erträge aus eigenen Abgaben			
2112	Erträge aus Ertragsanteilen			
2113	Erträge aus Gebühren			
2114	Erträge aus Leistungen			
2115	Erträge aus Besitz und wirtschaftlicher Tätigkeit			
2116	Erträge aus Veräußerung und sonstige Erträge			
2117	Nicht finanzierungswirksame operative Erträge			
212	Erträge aus Transfers	24.408,27	27.200,00	-2.791,73
2121	Transferertrag von Trägern des öffentlichen Rechts	2.650,00	5.200,00	-2.550,00
2122	Transferertrag von Beteiligungen			
2123	Transferertrag von Unternehmen (mit Finanzunternehmen)			
2124	Transferertrag von Haushalten und Organisationen ohne Erwerbscharakter	1.740,00	2.000,00	-260,00
2125	Transferertrag vom Ausland			
2126	Investitions- und Tilgungszuschüsse zwischen Unternehmungen und Betrieben der Gebietskörperschaft und der Gebietskörperschaft			
2127	Nicht finanzierungswirksamer Transferertrag	20.018,27	20.000,00	18,27
213	Finanzerträge	0,00	0,00	0,00
2131	Erträge aus Zinsen			
2132	Erträge aus Zinsen aus derivativen Finanzinstrumenten ohne Grundgeschäft			
2133	Erträge aus Gewinnentnahmen von marktbestimmten Betrieben			
2134	Sonstige Finanzerträge			
2135	Erträge aus Dividenden/Gewinnausschüttungen			
2136	Sonstige nicht finanzierungswirksame Finanzerträge			
21	Summe Erträge	24.408,27	27.200,00	-2.791,73
221	Personalaufwand	0,00	0,00	0,00
2211	Personalaufwand (Bezüge, Nebengeb., Mehrleistungen)			
2212	Gesetzlicher und freiwilliger Sozialaufwand			
2213	Sonstiger Personalaufwand			
2214	Nicht finanzierungswirksamer Personalaufwand			
222	Sachaufwand (ohne Transferaufwand)	152.983,60	95.200,00	57.783,60
2221	Gebrauchs- und Verbrauchsgüter, Handelswaren	14.462,26	10.500,00	3.962,26
2222	Verwaltungs- und Betriebsaufwand	2.075,23	2.700,00	-624,77
2223	Leasing- und Mietaufwand	4.230,44	7.200,00	-2.969,56
2224	Instandhaltung	5.671,92	2.500,00	3.171,92
2225	Sonstiger Sachaufwand	79.516,20	25.300,00	54.216,20
2226	Nicht finanzierungswirksamer Sachaufwand	47.027,55	47.000,00	27,55

Straßen- und Wasserbau, Verkehr (Gruppe 6)

MVAG	Mittelverwendungs- und aufbringungsgruppen (1. und 2. Ebene)	RA 2023	VA 2023	RA - VA
223	Transferaufwand (laufende Transfers und Kapitaltransfers)	0,00	0,00	0,00
2231	Transferaufwand an Träger des öffentlichen Rechts			
2232	Transferaufwand an Beteiligungen			
2233	Transferaufwand an Unternehmen (mit Finanzunternehmen)			
2234	Transferaufwand an Haushalte und Organisationen ohne Erwerbscharakter			
2235	Transferaufwand an das Ausland			
2236	Investitions- und Tilgungszuschüsse zwischen Unternehmungen und Betrieben der Gebietskörperschaft und der Gebietskörperschaft			
2237	Nicht finanzierungswirksamer Transferaufwand			
224	Finanzaufwand	0,00	0,00	0,00
2241	Zinsen aus Finanzschulden, Finanzierungsleasing, Forderungskauf und derivativen Finanzinstrumenten mit Grundgeschäft			
2242	Zinsen und sonstige Aufwendungen aus derivativen Finanzinstrumenten ohne Grundgeschäft			
2243	Gewinnentnahmen von Unternehmungen und marktbestimmten Betrieben der Gebietskörperschaft (innerhalb der Gebietskörperschaft)			
2244	Sonstiger Finanzaufwand			
2245	Nicht finanzierungswirksamer Finanzaufwand			
22	Summe Aufwendungen	152.983,60	95.200,00	57.783,60
SA0	Saldo (0) Nettoergebnis (21 - 22)	-128.575,33	-68.000,00	-60.575,33
230	Entnahmen von Haushaltsrücklagen	0,00	0,00	0,00
2301	Entnahmen von Haushaltsrücklagen			
240	Zuweisung an Haushaltsrücklagen	0,00	0,00	0,00
2401	Zuweisung an Haushaltsrücklagen			
23	Summe Haushaltsrücklagen	0,00	0,00	0,00
SA00	Nettoergebnis nach Zuweisung und Entnahmen von Haushaltsrücklagen (Saldo 0 +/- SU23)	-128.575,33	-68.000,00	-60.575,33

Wirtschaftsförderung (Gruppe 7)

MVAG	Mittelverwendungs- und aufbringungsgruppen (1. und 2. Ebene)	RA 2023	VA 2023	RA - VA
211	Erträge aus der operativen Verwaltungstätigkeit	246.540,80	236.900,00	9.640,80
2111	Erträge aus eigenen Abgaben			
2112	Erträge aus Ertragsanteilen			
2113	Erträge aus Gebühren			
2114	Erträge aus Leistungen	245.627,96	234.200,00	11.427,96
2115	Erträge aus Besitz und wirtschaftlicher Tätigkeit			
2116	Erträge aus Veräußerung und sonstige Erträge	912,84	2.700,00	-1.787,16
2117	Nicht finanzierungswirksame operative Erträge			
212	Erträge aus Transfers	1.293,24	19.000,00	-17.706,76
2121	Transferertrag von Trägern des öffentlichen Rechts	1.293,24	19.000,00	-17.706,76
2122	Transferertrag von Beteiligungen			
2123	Transferertrag von Unternehmen (mit Finanzunternehmen)			
2124	Transferertrag von Haushalten und Organisationen ohne Erwerbscharakter			
2125	Transferertrag vom Ausland			
2126	Investitions- und Tilgungszuschüsse zwischen Unternehmungen und Betrieben der Gebietskörperschaft und der Gebietskörperschaft			
2127	Nicht finanzierungswirksamer Transferertrag			
213	Finanzerträge	0,00	0,00	0,00
2131	Erträge aus Zinsen			
2132	Erträge aus Zinsen aus derivativen Finanzinstrumenten ohne Grundgeschäft			
2133	Erträge aus Gewinnentnahmen von marktbestimmten Betrieben			
2134	Sonstige Finanzerträge			
2135	Erträge aus Dividenden/Gewinnausschüttungen			
2136	Sonstige nicht finanzierungswirksame Finanzerträge			
21	Summe Erträge	247.834,04	255.900,00	-8.065,96
221	Personalaufwand	338.740,03	341.200,00	-2.459,97
2211	Personalaufwand (Bezüge, Nebengeb., Mehrleistungen)	262.139,54	267.300,00	-5.160,46
2212	Gesetzlicher und freiwilliger Sozialaufwand	67.204,55	73.200,00	-5.995,45
2213	Sonstiger Personalaufwand			
2214	Nicht finanzierungswirksamer Personalaufwand	9.395,94	700,00	8.695,94
222	Sachaufwand (ohne Transferaufwand)	570.186,80	523.900,00	46.286,80
2221	Gebrauchs- und Verbrauchsgüter, Handelswaren	11.813,32	14.000,00	-2.186,68
2222	Verwaltungs- und Betriebsaufwand	2.693,22	4.800,00	-2.106,78
2223	Leasing- und Mietaufwand	696,58	500,00	196,58
2224	Instandhaltung	22.242,43	28.000,00	-5.757,57
2225	Sonstiger Sachaufwand	527.776,73	471.600,00	56.176,73
2226	Nicht finanzierungswirksamer Sachaufwand	4.964,52	5.000,00	-35,48

Wirtschaftsförderung (Gruppe 7)

MVAG	Mittelverwendungs- und aufbringungsgruppen (1. und 2. Ebene)	RA 2023	VA 2023	RA - VA
223	Transferaufwand (laufende Transfers und Kapitaltransfers)	80.955,31	63.200,00	17.755,31
2231	Transferaufwand an Träger des öffentlichen Rechts	19,04	200,00	-180,96
2232	Transferaufwand an Beteiligungen			
2233	Transferaufwand an Unternehmen (mit Finanzunternehmen)	21.584,93	20.000,00	1.584,93
2234	Transferaufwand an Haushalte und Organisationen ohne Erwerbscharakter	59.351,34	43.000,00	16.351,34
2235	Transferaufwand an das Ausland			
2236	Investitions- und Tilgungszuschüsse zwischen Unternehmungen und Betrieben der Gebietskörperschaft und der Gebietskörperschaft			
2237	Nicht finanzierungswirksamer Transferaufwand			
224	Finanzaufwand	0,00	0,00	0,00
2241	Zinsen aus Finanzschulden, Finanzierungsleasing, Forderungskauf und derivativen Finanzinstrumenten mit Grundgeschäft			
2242	Zinsen und sonstige Aufwendungen aus derivativen Finanzinstrumenten ohne Grundgeschäft			
2243	Gewinnentnahmen von Unternehmungen und marktbestimmten Betrieben der Gebietskörperschaft (innerhalb der Gebietskörperschaft)			
2244	Sonstiger Finanzaufwand			
2245	Nicht finanzierungswirksamer Finanzaufwand			
22	Summe Aufwendungen	989.882,14	928.300,00	61.582,14
SA0	Saldo (0) Nettoergebnis (21 - 22)	-742.048,10	-672.400,00	-69.648,10
230	Entnahmen von Haushaltsrücklagen	85.498,29	85.000,00	498,29
2301	Entnahmen von Haushaltsrücklagen	85.498,29	85.000,00	498,29
240	Zuweisung an Haushaltsrücklagen	0,00	0,00	0,00
2401	Zuweisung an Haushaltsrücklagen			
23	Summe Haushaltsrücklagen	85.498,29	85.000,00	498,29
SA00	Nettoergebnis nach Zuweisung und Entnahmen von Haushaltsrücklagen (Saldo 0 +/- SU23)	-656.549,81	-587.400,00	-69.149,81

Dienstleistungen (Gruppe 8)

MVAG	Mittelverwendungs- und aufbringungsgruppen (1. und 2. Ebene)	RA 2023	VA 2023	RA - VA
211	Erträge aus der operativen Verwaltungstätigkeit	603.924,83	587.700,00	16.224,83
2111	Erträge aus eigenen Abgaben			
2112	Erträge aus Ertragsanteilen			
2113	Erträge aus Gebühren	423.052,31	407.500,00	15.552,31
2114	Erträge aus Leistungen	60.297,32	54.100,00	6.197,32
2115	Erträge aus Besitz und wirtschaftlicher Tätigkeit	114.184,86	122.900,00	-8.715,14
2116	Erträge aus Veräußerung und sonstige Erträge	6.390,34	3.200,00	3.190,34
2117	Nicht finanzierungswirksame operative Erträge			
212	Erträge aus Transfers	369.217,58	354.100,00	15.117,58
2121	Transferertrag von Trägern des öffentlichen Rechts	109.284,91	98.800,00	10.484,91
2122	Transferertrag von Beteiligungen			
2123	Transferertrag von Unternehmen (mit Finanzunternehmen)			
2124	Transferertrag von Haushalten und Organisationen ohne Erwerbscharakter			
2125	Transferertrag vom Ausland			
2126	Investitions- und Tilgungszuschüsse zwischen Unternehmungen und Betrieben der Gebietskörperschaft und der Gebietskörperschaft			
2127	Nicht finanzierungswirksamer Transferertrag	259.932,67	255.300,00	4.632,67
213	Finanzerträge	0,00	0,00	0,00
2131	Erträge aus Zinsen			
2132	Erträge aus Zinsen aus derivativen Finanzinstrumenten ohne Grundgeschäft			
2133	Erträge aus Gewinnentnahmen von marktbestimmten Betrieben			
2134	Sonstige Finanzerträge			
2135	Erträge aus Dividenden/Gewinnausschüttungen			
2136	Sonstige nicht finanzierungswirksame Finanzerträge			
21	Summe Erträge	973.142,41	941.800,00	31.342,41
221	Personalaufwand	84.574,67	84.600,00	-25,33
2211	Personalaufwand (Bezüge, Nebengeb., Mehrleistungen)	63.777,54	65.500,00	-1.722,46
2212	Gesetzlicher und freiwilliger Sozialaufwand	16.990,20	18.700,00	-1.709,80
2213	Sonstiger Personalaufwand			
2214	Nicht finanzierungswirksamer Personalaufwand	3.806,93	400,00	3.406,93
222	Sachaufwand (ohne Transferaufwand)	936.663,21	911.500,00	25.163,21
2221	Gebrauchs- und Verbrauchsgüter, Handelswaren	54.235,52	48.000,00	6.235,52
2222	Verwaltungs- und Betriebsaufwand	82.289,61	99.000,00	-16.710,39
2223	Leasing- und Mietaufwand	37.744,05	44.600,00	-6.855,95
2224	Instandhaltung	69.595,64	37.000,00	32.595,64
2225	Sonstiger Sachaufwand	262.800,68	243.400,00	19.400,68
2226	Nicht finanzierungswirksamer Sachaufwand	429.997,71	439.500,00	-9.502,29

Dienstleistungen (Gruppe 8)

MVAG	Mittelverwendungs- und aufbringungsgruppen (1. und 2. Ebene)	RA 2023	VA 2023	RA - VA
223	Transferaufwand (laufende Transfers und Kapitaltransfers)	0,00	0,00	0,00
2231	Transferaufwand an Träger des öffentlichen Rechts			
2232	Transferaufwand an Beteiligungen			
2233	Transferaufwand an Unternehmen (mit Finanzunternehmen)			
2234	Transferaufwand an Haushalte und Organisationen ohne Erwerbscharakter			
2235	Transferaufwand an das Ausland			
2236	Investitions- und Tilgungszuschüsse zwischen Unternehmungen und Betrieben der Gebietskörperschaft und der Gebietskörperschaft			
2237	Nicht finanzierungswirksamer Transferaufwand			
224	Finanzaufwand	302.799,71	273.700,00	29.099,71
2241	Zinsen aus Finanzschulden, Finanzierungsleasing, Forderungskauf und derivativen Finanzinstrumenten mit Grundgeschäft	240.115,09	213.400,00	26.715,09
2242	Zinsen und sonstige Aufwendungen aus derivativen Finanzinstrumenten ohne Grundgeschäft			
2243	Gewinnentnahmen von Unternehmungen und marktbestimmten Betrieben der Gebietskörperschaft (innerhalb der Gebietskörperschaft)			
2244	Sonstiger Finanzaufwand	62.684,62	60.300,00	2.384,62
2245	Nicht finanzierungswirksamer Finanzaufwand			
22	Summe Aufwendungen	1.324.037,59	1.269.800,00	54.237,59
SA0	Saldo (0) Nettoergebnis (21 - 22)	-350.895,18	-328.000,00	-22.895,18
230	Entnahmen von Haushaltsrücklagen	0,00	0,00	0,00
2301	Entnahmen von Haushaltsrücklagen			
240	Zuweisung an Haushaltsrücklagen	0,00	0,00	0,00
2401	Zuweisung an Haushaltsrücklagen			
23	Summe Haushaltsrücklagen	0,00	0,00	0,00
SA00	Nettoergebnis nach Zuweisung und Entnahmen von Haushaltsrücklagen (Saldo 0 +/- SU23)	-350.895,18	-328.000,00	-22.895,18

Finanzwirtschaft (Gruppe 9)

MVAG	Mittelverwendungs- und aufbringungsgruppen (1. und 2. Ebene)	RA 2023	VA 2023	RA - VA
211	Erträge aus der operativen Verwaltungstätigkeit	1.611.353,81	1.466.600,00	144.753,81
2111	Erträge aus eigenen Abgaben	1.261.493,79	1.096.700,00	164.793,79
2112	Erträge aus Ertragsanteilen	349.860,00	369.800,00	-19.940,00
2113	Erträge aus Gebühren			
2114	Erträge aus Leistungen			
2115	Erträge aus Besitz und wirtschaftlicher Tätigkeit			
2116	Erträge aus Veräußerung und sonstige Erträge	0,02	100,00	-99,98
2117	Nicht finanzierungswirksame operative Erträge			
212	Erträge aus Transfers	155.247,00	130.000,00	25.247,00
2121	Transferertrag von Trägern des öffentlichen Rechts	155.247,00	130.000,00	25.247,00
2122	Transferertrag von Beteiligungen			
2123	Transferertrag von Unternehmen (mit Finanzunternehmen)			
2124	Transferertrag von Haushalten und Organisationen ohne Erwerbscharakter			
2125	Transferertrag vom Ausland			
2126	Investitions- und Tilgungszuschüsse zwischen Unternehmungen und Betrieben der Gebietskörperschaft und der Gebietskörperschaft			
2127	Nicht finanzierungswirksamer Transferertrag			
213	Finanzerträge	10.181,68	100,00	10.081,68
2131	Erträge aus Zinsen	10.181,68	100,00	10.081,68
2132	Erträge aus Zinsen aus derivativen Finanzinstrumenten ohne Grundgeschäft			
2133	Erträge aus Gewinnentnahmen von marktbestimmten Betrieben			
2134	Sonstige Finanzerträge			
2135	Erträge aus Dividenden/Gewinnausschüttungen			
2136	Sonstige nicht finanzierungswirksame Finanzerträge			
21	Summe Erträge	1.776.782,49	1.596.700,00	180.082,49
221	Personalaufwand	0,00	0,00	0,00
2211	Personalaufwand (Bezüge, Nebengeb., Mehrleistungen)			
2212	Gesetzlicher und freiwilliger Sozialaufwand			
2213	Sonstiger Personalaufwand			
2214	Nicht finanzierungswirksamer Personalaufwand			
222	Sachaufwand (ohne Transferaufwand)	2.542,07	100,00	2.442,07
2221	Gebrauchs- und Verbrauchsgüter, Handelswaren			
2222	Verwaltungs- und Betriebsaufwand			
2223	Leasing- und Mietaufwand			
2224	Instandhaltung			
2225	Sonstiger Sachaufwand	2.542,07	100,00	2.442,07
2226	Nicht finanzierungswirksamer Sachaufwand			

Finanzwirtschaft (Gruppe 9)

MVAG	Mittelverwendungs- und aufbringungsgruppen (1. und 2. Ebene)	RA 2023	VA 2023	RA - VA
223	Transferaufwand (laufende Transfers und Kapitaltransfers)	65.120,00	69.000,00	-3.880,00
2231	Transferaufwand an Träger des öffentlichen Rechts	65.120,00	69.000,00	-3.880,00
2232	Transferaufwand an Beteiligungen			
2233	Transferaufwand an Unternehmen (mit Finanzunternehmen)			
2234	Transferaufwand an Haushalte und Organisationen ohne Erwerbscharakter			
2235	Transferaufwand an das Ausland			
2236	Investitions- und Tilgungszuschüsse zwischen Unternehmungen und Betrieben der Gebietskörperschaft und der Gebietskörperschaft			
2237	Nicht finanzierungswirksamer Transferaufwand			
224	Finanzaufwand	92.065,94	39.000,00	53.065,94
2241	Zinsen aus Finanzschulden, Finanzierungsleasing, Forderungskauf und derivativen Finanzinstrumenten mit Grundgeschäft	28.673,00	27.200,00	1.473,00
2242	Zinsen und sonstige Aufwendungen aus derivativen Finanzinstrumenten ohne Grundgeschäft			
2243	Gewinnentnahmen von Unternehmungen und marktbestimmten Betrieben der Gebietskörperschaft (innerhalb der Gebietskörperschaft)			
2244	Sonstiger Finanzaufwand	1.948,08	1.800,00	148,08
2245	Nicht finanzierungswirksamer Finanzaufwand	61.444,86	10.000,00	51.444,86
22	Summe Aufwendungen	159.728,01	108.100,00	51.628,01
SA0	Saldo (0) Nettoergebnis (21 - 22)	1.617.054,48	1.488.600,00	128.454,48
230	Entnahmen von Haushaltsrücklagen	291.154,80	445.500,00	-154.345,20
2301	Entnahmen von Haushaltsrücklagen	291.154,80	445.500,00	-154.345,20
240	Zuweisung an Haushaltsrücklagen	0,00	0,00	0,00
2401	Zuweisung an Haushaltsrücklagen			
23	Summe Haushaltsrücklagen	291.154,80	445.500,00	-154.345,20
SA00	Nettoergebnis nach Zuweisung und Entnahmen von Haushaltsrücklagen (Saldo 0 +/- SU23)	1.908.209,28	1.934.100,00	-25.890,72

Finanzierungshaushalt Bereichsbudget 1. Ebene (Anlage 1b)

Vertretungskörper und allgemeine Verwaltung (Gruppe 0)

MVAG	Mittelverwendungs- und aufbringungsgruppen (1. Ebene)	RA 2023	VA 2023	RA - VA
OPERATIVE GEBARUNG				
311	Einzahlungen aus der operativen Verwaltungstätigkeit	28.812,48	18.000,00	10.812,48
312	Einzahlungen aus Transfers (ohne Kapitaltransfers)	2.490,00	600,00	1.890,00
313	Einzahlungen aus Finanzerträgen			
31	Summe Einzahlungen operative Gebarung	31.302,48	18.600,00	12.702,48
321	Auszahlungen aus Personalaufwand	105.215,25	97.200,00	8.015,25
322	Auszahlungen aus Sachaufwand (ohne Transferaufwand)	282.569,54	267.700,00	14.869,54
323	Auszahlungen aus Transfers (ohne Kapitaltransfers)	20.283,75	21.700,00	-1.416,25
324	Auszahlungen aus Finanzaufwand			
32	Summe Auszahlungen operative Gebarung	408.068,54	386.600,00	21.468,54
SA1	Saldo (1) Geldfluss aus der Operativen Gebarung (31 – 32)	-376.766,06	-368.000,00	-8.766,06
INVESTIVE GEBARUNG				
331	Einzahlungen aus der Investitionstätigkeit			
332	Einzahlungen aus der Rückzahlung von Darlehen sowie gewährten Vorschüssen			
333	Einzahlungen aus Kapitaltransfers			
33	Summe Einzahlungen investive Gebarung	0,00	0,00	0,00
341	Auszahlungen aus der Investitionstätigkeit	6.377,51	2.000,00	4.377,51
342	Auszahlungen von gewährten Darlehen sowie gewährten Vorschüssen			
343	Auszahlungen aus Kapitaltransfers			
34	Summe Auszahlungen investive Gebarung	6.377,51	2.000,00	4.377,51
SA2	Saldo (2) Geldfluss aus der Investiven Gebarung (33 – 34)	-6.377,51	-2.000,00	-4.377,51
SA3	Saldo (3) Nettofinanzierungssaldo (Saldo 1 + Saldo 2)	-383.143,57	-370.000,00	-13.143,57

Vertretungskörper und allgemeine Verwaltung (Gruppe 0)

MVAG	Mittelverwendungs- und aufbringungsgruppen (1. Ebene)	RA 2023	VA 2023	RA - VA
FINANZIERUNGSTÄTIGKEIT				
351	Einzahlungen aus der Aufnahme von Finanzschulden			
353	Einzahlungen infolge eines Kapitaltausch bei derivativen Finanzinstrumenten mit Grundgeschäft			
355	Einzahlungen aus dem Abgang von Finanzinstrumenten			
35	Summe Einzahlungen aus der Finanzierungstätigkeit	0,00	0,00	0,00
361	Auszahlungen aus der Tilgung von Finanzschulden			
363	Auszahlungen infolge eines Kapitaltausch bei derivativen Finanzinstrumenten mit Grundgeschäft			
365	Auszahlungen für den Erwerb von Finanzinstrumenten			
36	Summe Auszahlungen aus der Finanzierungstätigkeit	0,00	0,00	0,00
SA4	Saldo (4) Geldfluss aus der Finanzierungstätigkeit (35 – 36)	0,00	0,00	0,00
SA5	Saldo (5) Geldfluss aus der voranschlagswirksamen Gebarung (Saldo 3 + Saldo 4)	-383.143,57	-370.000,00	-13.143,57

Öffentliche Ordnung und Sicherheit (Gruppe 1)

MVAG	Mittelverwendungs- und aufbringungsgruppen (1. Ebene)	RA 2023	VA 2023	RA - VA
OPERATIVE GEBARUNG				
311	Einzahlungen aus der operativen Verwaltungstätigkeit	524,50	6.500,00	-5.975,50
312	Einzahlungen aus Transfers (ohne Kapitaltransfers)	2.046,98	500,00	1.546,98
313	Einzahlungen aus Finanzerträgen			
31	Summe Einzahlungen operative Gebarung	2.571,48	7.000,00	-4.428,52
321	Auszahlungen aus Personalaufwand			
322	Auszahlungen aus Sachaufwand (ohne Transferaufwand)	58.797,72	72.900,00	-14.102,28
323	Auszahlungen aus Transfers (ohne Kapitaltransfers)			
324	Auszahlungen aus Finanzaufwand			
32	Summe Auszahlungen operative Gebarung	58.797,72	72.900,00	-14.102,28
SA1	Saldo (1) Geldfluss aus der Operativen Gebarung (31 – 32)	-56.226,24	-65.900,00	9.673,76
INVESTIVE GEBARUNG				
331	Einzahlungen aus der Investitionstätigkeit			
332	Einzahlungen aus der Rückzahlung von Darlehen sowie gewährten Vorschüssen			
333	Einzahlungen aus Kapitaltransfers			
33	Summe Einzahlungen investive Gebarung	0,00	0,00	0,00
341	Auszahlungen aus der Investitionstätigkeit		2.500,00	-2.500,00
342	Auszahlungen von gewährten Darlehen sowie gewährten Vorschüssen			
343	Auszahlungen aus Kapitaltransfers			
34	Summe Auszahlungen investive Gebarung	0,00	2.500,00	-2.500,00
SA2	Saldo (2) Geldfluss aus der Investiven Gebarung (33 – 34)	0,00	-2.500,00	2.500,00
SA3	Saldo (3) Nettofinanzierungssaldo (Saldo 1 + Saldo 2)	-56.226,24	-68.400,00	12.173,76

Öffentliche Ordnung und Sicherheit (Gruppe 1)

MVAG	Mittelverwendungs- und aufbringungsgruppen (1. Ebene)	RA 2023	VA 2023	RA - VA
FINANZIERUNGSTÄTIGKEIT				
351	Einzahlungen aus der Aufnahme von Finanzschulden			
353	Einzahlungen infolge eines Kapitaltausch bei derivativen Finanzinstrumenten mit Grundgeschäft			
355	Einzahlungen aus dem Abgang von Finanzinstrumenten			
35	Summe Einzahlungen aus der Finanzierungstätigkeit	0,00	0,00	0,00
361	Auszahlungen aus der Tilgung von Finanzschulden			
363	Auszahlungen infolge eines Kapitaltausch bei derivativen Finanzinstrumenten mit Grundgeschäft			
365	Auszahlungen für den Erwerb von Finanzinstrumenten			
36	Summe Auszahlungen aus der Finanzierungstätigkeit	0,00	0,00	0,00
SA4	Saldo (4) Geldfluss aus der Finanzierungstätigkeit (35 – 36)	0,00	0,00	0,00
SA5	Saldo (5) Geldfluss aus der voranschlagswirksamen Gebarung (Saldo 3 + Saldo 4)	-56.226,24	-68.400,00	12.173,76

Unterricht, Erziehung, Sport und Wissenschaft (Gruppe 2)

MVAG	Mittelverwendungs- und aufbringungsgruppen (1. Ebene)	RA 2023	VA 2023	RA - VA
OPERATIVE GEBARUNG				
311	Einzahlungen aus der operativen Verwaltungstätigkeit	49.014,32	43.800,00	5.214,32
312	Einzahlungen aus Transfers (ohne Kapitaltransfers)	58.042,56	53.800,00	4.242,56
313	Einzahlungen aus Finanzerträgen			
31	Summe Einzahlungen operative Gebarung	107.056,88	97.600,00	9.456,88
321	Auszahlungen aus Personalaufwand	108.298,09	109.900,00	-1.601,91
322	Auszahlungen aus Sachaufwand (ohne Transferaufwand)	111.223,63	103.900,00	7.323,63
323	Auszahlungen aus Transfers (ohne Kapitaltransfers)	1.280,70	1.000,00	280,70
324	Auszahlungen aus Finanzaufwand			
32	Summe Auszahlungen operative Gebarung	220.802,42	214.800,00	6.002,42
SA1	Saldo (1) Geldfluss aus der Operativen Gebarung (31 – 32)	-113.745,54	-117.200,00	3.454,46
INVESTIVE GEBARUNG				
331	Einzahlungen aus der Investitionstätigkeit			
332	Einzahlungen aus der Rückzahlung von Darlehen sowie gewährten Vorschüssen			
333	Einzahlungen aus Kapitaltransfers			
33	Summe Einzahlungen investive Gebarung	0,00	0,00	0,00
341	Auszahlungen aus der Investitionstätigkeit	8.000,00	2.000,00	6.000,00
342	Auszahlungen von gewährten Darlehen sowie gewährten Vorschüssen			
343	Auszahlungen aus Kapitaltransfers	5.608,62	6.500,00	-891,38
34	Summe Auszahlungen investive Gebarung	13.608,62	8.500,00	5.108,62
SA2	Saldo (2) Geldfluss aus der Investiven Gebarung (33 – 34)	-13.608,62	-8.500,00	-5.108,62
SA3	Saldo (3) Nettofinanzierungssaldo (Saldo 1 + Saldo 2)	-127.354,16	-125.700,00	-1.654,16

Unterricht, Erziehung, Sport und Wissenschaft (Gruppe 2)

MVAG	Mittelverwendungs- und aufbringungsgruppen (1. Ebene)	RA 2023	VA 2023	RA - VA
FINANZIERUNGSTÄTIGKEIT				
351	Einzahlungen aus der Aufnahme von Finanzschulden			
353	Einzahlungen infolge eines Kapitaltausch bei derivativen Finanzinstrumenten mit Grundgeschäft			
355	Einzahlungen aus dem Abgang von Finanzinstrumenten			
35	Summe Einzahlungen aus der Finanzierungstätigkeit	0,00	0,00	0,00
361	Auszahlungen aus der Tilgung von Finanzschulden			
363	Auszahlungen infolge eines Kapitaltausch bei derivativen Finanzinstrumenten mit Grundgeschäft			
365	Auszahlungen für den Erwerb von Finanzinstrumenten			
36	Summe Auszahlungen aus der Finanzierungstätigkeit	0,00	0,00	0,00
SA4	Saldo (4) Geldfluss aus der Finanzierungstätigkeit (35 – 36)	0,00	0,00	0,00
SA5	Saldo (5) Geldfluss aus der voranschlagswirksamen Gebarung (Saldo 3 + Saldo 4)	-127.354,16	-125.700,00	-1.654,16

Kunst, Kultur und Kultus (Gruppe 3)

MVAG	Mittelverwendungs- und aufbringungsgruppen (1. Ebene)	RA 2023	VA 2023	RA - VA
OPERATIVE GEBARUNG				
311	Einzahlungen aus der operativen Verwaltungstätigkeit	6.376,50	3.000,00	3.376,50
312	Einzahlungen aus Transfers (ohne Kapitaltransfers)			
313	Einzahlungen aus Finanzerträgen			
31	Summe Einzahlungen operative Gebarung	6.376,50	3.000,00	3.376,50
321	Auszahlungen aus Personalaufwand			
322	Auszahlungen aus Sachaufwand (ohne Transferaufwand)	8.685,90	7.500,00	1.185,90
323	Auszahlungen aus Transfers (ohne Kapitaltransfers)	11.339,76	7.000,00	4.339,76
324	Auszahlungen aus Finanzaufwand			
32	Summe Auszahlungen operative Gebarung	20.025,66	14.500,00	5.525,66
SA1	Saldo (1) Geldfluss aus der Operativen Gebarung (31 – 32)	-13.649,16	-11.500,00	-2.149,16
INVESTIVE GEBARUNG				
331	Einzahlungen aus der Investitionstätigkeit			
332	Einzahlungen aus der Rückzahlung von Darlehen sowie gewährten Vorschüssen			
333	Einzahlungen aus Kapitaltransfers			
33	Summe Einzahlungen investive Gebarung	0,00	0,00	0,00
341	Auszahlungen aus der Investitionstätigkeit			
342	Auszahlungen von gewährten Darlehen sowie gewährten Vorschüssen			
343	Auszahlungen aus Kapitaltransfers			
34	Summe Auszahlungen investive Gebarung	0,00	0,00	0,00
SA2	Saldo (2) Geldfluss aus der Investiven Gebarung (33 – 34)	0,00	0,00	0,00
SA3	Saldo (3) Nettofinanzierungssaldo (Saldo 1 + Saldo 2)	-13.649,16	-11.500,00	-2.149,16

Kunst, Kultur und Kultus (Gruppe 3)

MVAG	Mittelverwendungs- und aufbringungsgruppen (1. Ebene)	RA 2023	VA 2023	RA - VA
FINANZIERUNGSTÄTIGKEIT				
351	Einzahlungen aus der Aufnahme von Finanzschulden			
353	Einzahlungen infolge eines Kapitaltausch bei derivativen Finanzinstrumenten mit Grundgeschäft			
355	Einzahlungen aus dem Abgang von Finanzinstrumenten			
35	Summe Einzahlungen aus der Finanzierungstätigkeit	0,00	0,00	0,00
361	Auszahlungen aus der Tilgung von Finanzschulden			
363	Auszahlungen infolge eines Kapitaltausch bei derivativen Finanzinstrumenten mit Grundgeschäft			
365	Auszahlungen für den Erwerb von Finanzinstrumenten			
36	Summe Auszahlungen aus der Finanzierungstätigkeit	0,00	0,00	0,00
SA4	Saldo (4) Geldfluss aus der Finanzierungstätigkeit (35 – 36)	0,00	0,00	0,00
SA5	Saldo (5) Geldfluss aus der voranschlagswirksamen Gebarung (Saldo 3 + Saldo 4)	-13.649,16	-11.500,00	-2.149,16

Soziale Wohlfahrt und Wohnbauförderung (Gruppe 4)

MVAG	Mittelverwendungs- und aufbringungsgruppen (1. Ebene)	RA 2023	VA 2023	RA - VA
OPERATIVE GEBARUNG				
311	Einzahlungen aus der operativen Verwaltungstätigkeit			
312	Einzahlungen aus Transfers (ohne Kapitaltransfers)			
313	Einzahlungen aus Finanzerträgen			
31	Summe Einzahlungen operative Gebarung	0,00	0,00	0,00
321	Auszahlungen aus Personalaufwand			
322	Auszahlungen aus Sachaufwand (ohne Transferaufwand)	210,00		210,00
323	Auszahlungen aus Transfers (ohne Kapitaltransfers)	138.158,75	140.200,00	-2.041,25
324	Auszahlungen aus Finanzaufwand			
32	Summe Auszahlungen operative Gebarung	138.368,75	140.200,00	-1.831,25
SA1	Saldo (1) Geldfluss aus der Operativen Gebarung (31 – 32)	-138.368,75	-140.200,00	1.831,25
INVESTIVE GEBARUNG				
331	Einzahlungen aus der Investitionstätigkeit			
332	Einzahlungen aus der Rückzahlung von Darlehen sowie gewährten Vorschüssen			
333	Einzahlungen aus Kapitaltransfers			
33	Summe Einzahlungen investive Gebarung	0,00	0,00	0,00
341	Auszahlungen aus der Investitionstätigkeit			
342	Auszahlungen von gewährten Darlehen sowie gewährten Vorschüssen			
343	Auszahlungen aus Kapitaltransfers			
34	Summe Auszahlungen investive Gebarung	0,00	0,00	0,00
SA2	Saldo (2) Geldfluss aus der Investiven Gebarung (33 – 34)	0,00	0,00	0,00
SA3	Saldo (3) Nettofinanzierungssaldo (Saldo 1 + Saldo 2)	-138.368,75	-140.200,00	1.831,25

Soziale Wohlfahrt und Wohnbauförderung (Gruppe 4)

MVAG	Mittelverwendungs- und aufbringungsgruppen (1. Ebene)	RA 2023	VA 2023	RA - VA
FINANZIERUNGSTÄTIGKEIT				
351	Einzahlungen aus der Aufnahme von Finanzschulden			
353	Einzahlungen infolge eines Kapitaltausch bei derivativen Finanzinstrumenten mit Grundgeschäft			
355	Einzahlungen aus dem Abgang von Finanzinstrumenten			
35	Summe Einzahlungen aus der Finanzierungstätigkeit	0,00	0,00	0,00
361	Auszahlungen aus der Tilgung von Finanzschulden			
363	Auszahlungen infolge eines Kapitaltausch bei derivativen Finanzinstrumenten mit Grundgeschäft			
365	Auszahlungen für den Erwerb von Finanzinstrumenten			
36	Summe Auszahlungen aus der Finanzierungstätigkeit	0,00	0,00	0,00
SA4	Saldo (4) Geldfluss aus der Finanzierungstätigkeit (35 – 36)	0,00	0,00	0,00
SA5	Saldo (5) Geldfluss aus der voranschlagswirksamen Gebarung (Saldo 3 + Saldo 4)	-138.368,75	-140.200,00	1.831,25

Gesundheit (Gruppe 5)

MVAG	Mittelverwendungs- und aufbringungsgruppen (1. Ebene)	RA 2023	VA 2023	RA - VA
OPERATIVE GEBARUNG				
311	Einzahlungen aus der operativen Verwaltungstätigkeit	1.752,75	1.100,00	652,75
312	Einzahlungen aus Transfers (ohne Kapitaltransfers)	5.794,00	6.500,00	-706,00
313	Einzahlungen aus Finanzerträgen			
31	Summe Einzahlungen operative Gebarung	7.546,75	7.600,00	-53,25
321	Auszahlungen aus Personalaufwand			
322	Auszahlungen aus Sachaufwand (ohne Transferaufwand)	23.831,30	19.000,00	4.831,30
323	Auszahlungen aus Transfers (ohne Kapitaltransfers)	83.966,74	80.200,00	3.766,74
324	Auszahlungen aus Finanzaufwand			
32	Summe Auszahlungen operative Gebarung	107.798,04	99.200,00	8.598,04
SA1	Saldo (1) Geldfluss aus der Operativen Gebarung (31 – 32)	-100.251,29	-91.600,00	-8.651,29
INVESTIVE GEBARUNG				
331	Einzahlungen aus der Investitionstätigkeit			
332	Einzahlungen aus der Rückzahlung von Darlehen sowie gewährten Vorschüssen			
333	Einzahlungen aus Kapitaltransfers			
33	Summe Einzahlungen investive Gebarung	0,00	0,00	0,00
341	Auszahlungen aus der Investitionstätigkeit			
342	Auszahlungen von gewährten Darlehen sowie gewährten Vorschüssen			
343	Auszahlungen aus Kapitaltransfers			
34	Summe Auszahlungen investive Gebarung	0,00	0,00	0,00
SA2	Saldo (2) Geldfluss aus der Investiven Gebarung (33 – 34)	0,00	0,00	0,00
SA3	Saldo (3) Nettofinanzierungssaldo (Saldo 1 + Saldo 2)	-100.251,29	-91.600,00	-8.651,29

Gesundheit (Gruppe 5)

MVAG	Mittelverwendungs- und aufbringungsgruppen (1. Ebene)	RA 2023	VA 2023	RA - VA
FINANZIERUNGSTÄTIGKEIT				
351	Einzahlungen aus der Aufnahme von Finanzschulden			
353	Einzahlungen infolge eines Kapitaltausch bei derivativen Finanzinstrumenten mit Grundgeschäft			
355	Einzahlungen aus dem Abgang von Finanzinstrumenten			
35	Summe Einzahlungen aus der Finanzierungstätigkeit	0,00	0,00	0,00
361	Auszahlungen aus der Tilgung von Finanzschulden			
363	Auszahlungen infolge eines Kapitaltausch bei derivativen Finanzinstrumenten mit Grundgeschäft			
365	Auszahlungen für den Erwerb von Finanzinstrumenten			
36	Summe Auszahlungen aus der Finanzierungstätigkeit	0,00	0,00	0,00
SA4	Saldo (4) Geldfluss aus der Finanzierungstätigkeit (35 – 36)	0,00	0,00	0,00
SA5	Saldo (5) Geldfluss aus der voranschlagswirksamen Gebarung (Saldo 3 + Saldo 4)	-100.251,29	-91.600,00	-8.651,29

Straßen- und Wasserbau, Verkehr (Gruppe 6)

MVAG	Mittelverwendungs- und aufbringungsgruppen (1. Ebene)	RA 2023	VA 2023	RA - VA
OPERATIVE GEBARUNG				
311	Einzahlungen aus der operativen Verwaltungstätigkeit			
312	Einzahlungen aus Transfers (ohne Kapitaltransfers)	4.390,00	7.200,00	-2.810,00
313	Einzahlungen aus Finanzerträgen			
31	Summe Einzahlungen operative Gebarung	4.390,00	7.200,00	-2.810,00
321	Auszahlungen aus Personalaufwand			
322	Auszahlungen aus Sachaufwand (ohne Transferaufwand)	110.191,23	48.200,00	61.991,23
323	Auszahlungen aus Transfers (ohne Kapitaltransfers)			
324	Auszahlungen aus Finanzaufwand			
32	Summe Auszahlungen operative Gebarung	110.191,23	48.200,00	61.991,23
SA1	Saldo (1) Geldfluss aus der Operativen Gebarung (31 – 32)	-105.801,23	-41.000,00	-64.801,23
INVESTIVE GEBARUNG				
331	Einzahlungen aus der Investitionstätigkeit			
332	Einzahlungen aus der Rückzahlung von Darlehen sowie gewährten Vorschüssen			
333	Einzahlungen aus Kapitaltransfers			
33	Summe Einzahlungen investive Gebarung	0,00	0,00	0,00
341	Auszahlungen aus der Investitionstätigkeit		1.100,00	-1.100,00
342	Auszahlungen von gewährten Darlehen sowie gewährten Vorschüssen			
343	Auszahlungen aus Kapitaltransfers			
34	Summe Auszahlungen investive Gebarung	0,00	1.100,00	-1.100,00
SA2	Saldo (2) Geldfluss aus der Investiven Gebarung (33 – 34)	0,00	-1.100,00	1.100,00
SA3	Saldo (3) Nettofinanzierungssaldo (Saldo 1 + Saldo 2)	-105.801,23	-42.100,00	-63.701,23

Straßen- und Wasserbau, Verkehr (Gruppe 6)

MVAG	Mittelverwendungs- und aufbringungsgruppen (1. Ebene)	RA 2023	VA 2023	RA - VA
FINANZIERUNGSTÄTIGKEIT				
351	Einzahlungen aus der Aufnahme von Finanzschulden			
353	Einzahlungen infolge eines Kapitaltausch bei derivativen Finanzinstrumenten mit Grundgeschäft			
355	Einzahlungen aus dem Abgang von Finanzinstrumenten			
35	Summe Einzahlungen aus der Finanzierungstätigkeit	0,00	0,00	0,00
361	Auszahlungen aus der Tilgung von Finanzschulden			
363	Auszahlungen infolge eines Kapitaltausch bei derivativen Finanzinstrumenten mit Grundgeschäft			
365	Auszahlungen für den Erwerb von Finanzinstrumenten			
36	Summe Auszahlungen aus der Finanzierungstätigkeit	0,00	0,00	0,00
SA4	Saldo (4) Geldfluss aus der Finanzierungstätigkeit (35 – 36)	0,00	0,00	0,00
SA5	Saldo (5) Geldfluss aus der voranschlagswirksamen Gebarung (Saldo 3 + Saldo 4)	-105.801,23	-42.100,00	-63.701,23

Wirtschaftsförderung (Gruppe 7)

MVAG	Mittelverwendungs- und aufbringungsgruppen (1. Ebene)	RA 2023	VA 2023	RA - VA
OPERATIVE GEBARUNG				
311	Einzahlungen aus der operativen Verwaltungstätigkeit	235.735,00	236.900,00	-1.165,00
312	Einzahlungen aus Transfers (ohne Kapitaltransfers)	1.293,24	19.000,00	-17.706,76
313	Einzahlungen aus Finanzerträgen			
31	Summe Einzahlungen operative Gebarung	237.028,24	255.900,00	-18.871,76
321	Auszahlungen aus Personalaufwand	329.344,09	340.500,00	-11.155,91
322	Auszahlungen aus Sachaufwand (ohne Transferaufwand)	551.333,95	518.900,00	32.433,95
323	Auszahlungen aus Transfers (ohne Kapitaltransfers)	80.955,31	63.200,00	17.755,31
324	Auszahlungen aus Finanzaufwand			
32	Summe Auszahlungen operative Gebarung	961.633,35	922.600,00	39.033,35
SA1	Saldo (1) Geldfluss aus der Operativen Gebarung (31 – 32)	-724.605,11	-666.700,00	-57.905,11
INVESTIVE GEBARUNG				
331	Einzahlungen aus der Investitionstätigkeit			
332	Einzahlungen aus der Rückzahlung von Darlehen sowie gewährten Vorschüssen			
333	Einzahlungen aus Kapitaltransfers			
33	Summe Einzahlungen investive Gebarung	0,00	0,00	0,00
341	Auszahlungen aus der Investitionstätigkeit		2.000,00	-2.000,00
342	Auszahlungen von gewährten Darlehen sowie gewährten Vorschüssen			
343	Auszahlungen aus Kapitaltransfers			
34	Summe Auszahlungen investive Gebarung	0,00	2.000,00	-2.000,00
SA2	Saldo (2) Geldfluss aus der Investiven Gebarung (33 – 34)	0,00	-2.000,00	2.000,00
SA3	Saldo (3) Nettofinanzierungssaldo (Saldo 1 + Saldo 2)	-724.605,11	-668.700,00	-55.905,11

Wirtschaftsförderung (Gruppe 7)

MVAG	Mittelverwendungs- und aufbringungsgruppen (1. Ebene)	RA 2023	VA 2023	RA - VA
FINANZIERUNGSTÄTIGKEIT				
351	Einzahlungen aus der Aufnahme von Finanzschulden			
353	Einzahlungen infolge eines Kapitaltausch bei derivativen Finanzinstrumenten mit Grundgeschäft			
355	Einzahlungen aus dem Abgang von Finanzinstrumenten			
35	Summe Einzahlungen aus der Finanzierungstätigkeit	0,00	0,00	0,00
361	Auszahlungen aus der Tilgung von Finanzschulden			
363	Auszahlungen infolge eines Kapitaltausch bei derivativen Finanzinstrumenten mit Grundgeschäft			
365	Auszahlungen für den Erwerb von Finanzinstrumenten			
36	Summe Auszahlungen aus der Finanzierungstätigkeit	0,00	0,00	0,00
SA4	Saldo (4) Geldfluss aus der Finanzierungstätigkeit (35 – 36)	0,00	0,00	0,00
SA5	Saldo (5) Geldfluss aus der voranschlagswirksamen Gebarung (Saldo 3 + Saldo 4)	-724.605,11	-668.700,00	-55.905,11

Dienstleistungen (Gruppe 8)

MVAG	Mittelverwendungs- und aufbringungsgruppen (1. Ebene)	RA 2023	VA 2023	RA - VA
OPERATIVE GEBARUNG				
311	Einzahlungen aus der operativen Verwaltungstätigkeit	580.229,90	587.700,00	-7.470,10
312	Einzahlungen aus Transfers (ohne Kapitaltransfers)	109.284,91	98.800,00	10.484,91
313	Einzahlungen aus Finanzerträgen			
31	Summe Einzahlungen operative Gebarung	689.514,81	686.500,00	3.014,81
321	Auszahlungen aus Personalaufwand	80.767,74	84.200,00	-3.432,26
322	Auszahlungen aus Sachaufwand (ohne Transferaufwand)	487.453,27	472.000,00	15.453,27
323	Auszahlungen aus Transfers (ohne Kapitaltransfers)			
324	Auszahlungen aus Finanzaufwand	302.799,71	273.700,00	29.099,71
32	Summe Auszahlungen operative Gebarung	871.020,72	829.900,00	41.120,72
SA1	Saldo (1) Geldfluss aus der Operativen Gebarung (31 – 32)	-181.505,91	-143.400,00	-38.105,91
INVESTIVE GEBARUNG				
331	Einzahlungen aus der Investitionstätigkeit			
332	Einzahlungen aus der Rückzahlung von Darlehen sowie gewährten Vorschüssen			
333	Einzahlungen aus Kapitaltransfers	331.401,41	209.500,00	121.901,41
33	Summe Einzahlungen investive Gebarung	331.401,41	209.500,00	121.901,41
341	Auszahlungen aus der Investitionstätigkeit	109.483,01	116.100,00	-6.616,99
342	Auszahlungen von gewährten Darlehen sowie gewährten Vorschüssen			
343	Auszahlungen aus Kapitaltransfers			
34	Summe Auszahlungen investive Gebarung	109.483,01	116.100,00	-6.616,99
SA2	Saldo (2) Geldfluss aus der Investiven Gebarung (33 – 34)	221.918,40	93.400,00	128.518,40
SA3	Saldo (3) Nettofinanzierungssaldo (Saldo 1 + Saldo 2)	40.412,49	-50.000,00	90.412,49

Dienstleistungen (Gruppe 8)

MVAG	Mittelverwendungs- und aufbringungsgruppen (1. Ebene)	RA 2023	VA 2023	RA - VA
FINANZIERUNGSTÄTIGKEIT				
351	Einzahlungen aus der Aufnahme von Finanzschulden			
353	Einzahlungen infolge eines Kapitaltausch bei derivativen Finanzinstrumenten mit Grundgeschäft			
355	Einzahlungen aus dem Abgang von Finanzinstrumenten			
35	Summe Einzahlungen aus der Finanzierungstätigkeit	0,00	0,00	0,00
361	Auszahlungen aus der Tilgung von Finanzschulden	327.250,83	368.700,00	-41.449,17
363	Auszahlungen infolge eines Kapitaltausch bei derivativen Finanzinstrumenten mit Grundgeschäft			
365	Auszahlungen für den Erwerb von Finanzinstrumenten			
36	Summe Auszahlungen aus der Finanzierungstätigkeit	327.250,83	368.700,00	-41.449,17
SA4	Saldo (4) Geldfluss aus der Finanzierungstätigkeit (35 – 36)	-327.250,83	-368.700,00	41.449,17
SA5	Saldo (5) Geldfluss aus der voranschlagswirksamen Gebarung (Saldo 3 + Saldo 4)	-286.838,34	-418.700,00	131.861,66

Finanzwirtschaft (Gruppe 9)

MVAG	Mittelverwendungs- und aufbringungsgruppen (1. Ebene)	RA 2023	VA 2023	RA - VA
OPERATIVE GEBARUNG				
311	Einzahlungen aus der operativen Verwaltungstätigkeit	1.555.723,87	1.466.600,00	89.123,87
312	Einzahlungen aus Transfers (ohne Kapitaltransfers)	155.247,00	130.000,00	25.247,00
313	Einzahlungen aus Finanzerträgen	10.181,68	100,00	10.081,68
31	Summe Einzahlungen operative Gebarung	1.721.152,55	1.596.700,00	124.452,55
321	Auszahlungen aus Personalaufwand			
322	Auszahlungen aus Sachaufwand (ohne Transferaufwand)	2.542,07	100,00	2.442,07
323	Auszahlungen aus Transfers (ohne Kapitaltransfers)	65.120,00	69.000,00	-3.880,00
324	Auszahlungen aus Finanzaufwand	30.621,08	29.000,00	1.621,08
32	Summe Auszahlungen operative Gebarung	98.283,15	98.100,00	183,15
SA1	Saldo (1) Geldfluss aus der Operativen Gebarung (31 – 32)	1.622.869,40	1.498.600,00	124.269,40
INVESTIVE GEBARUNG				
331	Einzahlungen aus der Investitionstätigkeit			
332	Einzahlungen aus der Rückzahlung von Darlehen sowie gewährten Vorschüssen			
333	Einzahlungen aus Kapitaltransfers			
33	Summe Einzahlungen investive Gebarung	0,00	0,00	0,00
341	Auszahlungen aus der Investitionstätigkeit			
342	Auszahlungen von gewährten Darlehen sowie gewährten Vorschüssen			
343	Auszahlungen aus Kapitaltransfers			
34	Summe Auszahlungen investive Gebarung	0,00	0,00	0,00
SA2	Saldo (2) Geldfluss aus der Investiven Gebarung (33 – 34)	0,00	0,00	0,00
SA3	Saldo (3) Nettofinanzierungssaldo (Saldo 1 + Saldo 2)	1.622.869,40	1.498.600,00	124.269,40

Finanzwirtschaft (Gruppe 9)

MVAG	Mittelverwendungs- und aufbringungsgruppen (1. Ebene)	RA 2023	VA 2023	RA - VA
FINANZIERUNGSTÄTIGKEIT				
351	Einzahlungen aus der Aufnahme von Finanzschulden			
353	Einzahlungen infolge eines Kapitaltausch bei derivativen Finanzinstrumenten mit Grundgeschäft			
355	Einzahlungen aus dem Abgang von Finanzinstrumenten			
35	Summe Einzahlungen aus der Finanzierungstätigkeit	0,00	0,00	0,00
361	Auszahlungen aus der Tilgung von Finanzschulden	91.000,00	92.800,00	-1.800,00
363	Auszahlungen infolge eines Kapitaltausch bei derivativen Finanzinstrumenten mit Grundgeschäft			
365	Auszahlungen für den Erwerb von Finanzinstrumenten			
36	Summe Auszahlungen aus der Finanzierungstätigkeit	91.000,00	92.800,00	-1.800,00
SA4	Saldo (4) Geldfluss aus der Finanzierungstätigkeit (35 – 36)	-91.000,00	-92.800,00	1.800,00
SA5	Saldo (5) Geldfluss aus der voranschlagswirksamen Gebarung (Saldo 3 + Saldo 4)	1.531.869,40	1.405.800,00	126.069,40

Finanzierungshaushalt Bereichsbudget 1. und 2. Ebene
(Anlage 1b)

Vertretungskörper und allgemeine Verwaltung (Gruppe 0)

MVAG	Mittelverwendungs- und aufbringungsgruppen (1. und 2. Ebene)	RA 2023	VA 2023	RA - VA
311	Einzahlungen aus der operativen Verwaltungstätigkeit	28.812,48	18.000,00	10.812,48
3111	Einzahlungen aus eigenen Abgaben			
3112	Einzahlungen aus Ertragsanteilen			
3113	Einzahlungen aus Gebühren			
3114	Einzahlungen aus Leistungen	27.561,20	17.400,00	10.161,20
3115	Einzahlungen aus Besitz und wirtschaftlicher Tätigkeit			
3116	Einzahlungen aus Veräußerung von geringwertigen Wirtschaftsgütern (GWG) und sonstige Einzahlungen	1.251,28	600,00	651,28
312	Einzahlungen aus Transfers (ohne Kapitaltransfers)	2.490,00	600,00	1.890,00
3121	Transferzahlungen von Trägern des öffentlichen Rechts	2.490,00	600,00	1.890,00
3122	Transferzahlungen von Beteiligten			
3123	Transferzahlungen von Unternehmen (inkl. Finanzunternehmen)			
3124	Transferzahlungen von Haushalte und Organisationen ohne Erwerbscharakter			
3125	Transferzahlungen vom Ausland			
3126	Investitions- und Tilgungszuschüsse zwischen Unternehmungen und Betrieben der Gebietskörperschaft und der Gebietskörperschaft			
313	Einzahlungen aus Finanzerträgen	0,00	0,00	0,00
3131	Einzahlungen aus Zinserträgen			
3133	Einzahlungen aus Gewinnentnahmen von marktbestimmten Betrieben			
3134	Sonstige Einzahlungen aus Finanzerträgen			
3135	Einzahlungen aus Dividenden/Gewinnausschüttungen			
31	Summe Einzahlungen operative Gebarung	31.302,48	18.600,00	12.702,48
321	Auszahlungen aus Personalaufwand	105.215,25	97.200,00	8.015,25
3211	Auszahlungen für Personalaufwand Bezüge, Nebengebühren, und Mehrleistungsvergütungen)	83.837,70	76.500,00	7.337,70
3212	Auszahlungen für gesetzliche und freiwillige Sozialaufwendungen	21.377,55	20.700,00	677,55
3213	Auszahlungen aus sonstigem Personalaufwand			
322	Auszahlungen aus Sachaufwand (ohne Transferaufwand)	282.569,54	267.700,00	14.869,54
3221	Auszahlungen für Gebrauchs- und Verbrauchsgüter, Handelswaren	3.228,42	5.100,00	-1.871,58
3222	Auszahlungen für Verwaltungs- und Betriebsaufwand	11.826,98	13.900,00	-2.073,02
3223	Auszahlungen für Leasing- und Mietaufwand	962,36	1.000,00	-37,64
3224	Auszahlungen für Instandhaltung	1.040,93	1.800,00	-759,07
3225	Sonstige Auszahlungen aus Sachaufwand	265.510,85	245.900,00	19.610,85
323	Auszahlungen aus Transfers (ohne Kapitaltransfers)	20.283,75	21.700,00	-1.416,25
3231	Transferzahlungen an Träger des öffentlichen Rechts	12.246,43	13.100,00	-853,57
3232	Transferzahlungen an Beteiligten			
3233	Transferzahlungen an Unternehmen (inkl. Finanzunternehmen)	7.732,32	8.100,00	-367,68

Vertretungskörper und allgemeine Verwaltung (Gruppe 0)

MVAG	Mittelverwendungs- und aufbringungsgruppen (1. und 2. Ebene)	RA 2023	VA 2023	RA - VA
3234	Transferzahlungen an Haushalte und Organisationen ohne Erwerbscharakter	305,00	500,00	-195,00
3235	Transferzahlungen an das Ausland			
3236	Investitions- und Tilgungszuschüsse zwischen Unternehmungen und Betrieben der Gebietskörperschaft und der Gebietskörperschaft			
324	Auszahlungen aus Finanzaufwand	0,00	0,00	0,00
3241	Auszahlungen für Zinsaufwand, für Finanzierungsleasing, für Forderungskauf, für Finanzschulden und derivative Finanzinstrumente			
3242	Auszahlungen für Zinsen aus derivativen Finanzinstrumenten ohne Grundgeschäft			
3243	Auszahlung aus Gewinnentnahmen von marktbestimmten Betrieben			
3244	Sonstige Auszahlungen aus Finanzaufwendungen			
32	Summe Auszahlungen operative Gebarung	408.068,54	386.600,00	21.468,54
SA1	Saldo (1) Geldfluss aus der Operativen Gebarung (31 – 32)	-376.766,06	-368.000,00	-8.766,06
331	Einzahlungen aus der Investitionstätigkeit	0,00	0,00	0,00
3311	Einzahlungen aus der Veräußerung von immateriellem Vermögen			
3312	Einzahlungen aus der Veräußerung von Grundstücken und Grundstückeinrichtungen			
3313	Einzahlungen aus der Veräußerung von Gebäuden und Bauten			
3314	Einzahlungen aus der Veräußerung von technischen Anlagen, Fahrzeuge und Maschinen			
3315	Einzahlungen aus der Veräußerung von Amts-, Betriebs- und Geschäftsausstattung			
3316	Einzahlungen aus der Veräußerung von Kulturgütern			
3317	Einzahlungen aus der Veräußerung von Beteiligungen			
332	Einzahlungen aus der Rückzahlung von Darlehen sowie gewährten Vorschüssen	0,00	0,00	0,00
3321	Einzahlungen aus Darlehen an Träger des öffentlichen Rechts			
3322	Einzahlungen aus Darlehen an Beteiligungen			
3323	Einzahlungen aus Darlehen an Unternehmen und Haushalte			
3325	Einzahlungen aus Vorschüssen und Anzahlungen			
333	Einzahlungen aus Kapitaltransfers	0,00	0,00	0,00
3331	Kapitaltransferzahlungen von Trägern des öffentlichen Rechts			
3332	Kapitaltransferzahlungen von Beteiligungen			
3333	Kapitaltransferzahlungen von Unternehmen			
3334	Kapitaltransferzahlungen von Haushalten und Organisationen ohne Erwerbscharakter			
3335	Kapitaltransferzahlungen vom Ausland			
33	Summe Einzahlungen investive Gebarung	0,00	0,00	0,00
341	Auszahlungen aus der Investitionstätigkeit	6.377,51	2.000,00	4.377,51
3411	Auszahlungen für den Erwerb von immateriellem Vermögen			

Vertretungskörper und allgemeine Verwaltung (Gruppe 0)

MVAG	Mittelverwendungs- und aufbringungsgruppen (1. und 2. Ebene)	RA 2023	VA 2023	RA - VA
3412	Auszahlungen für den Erwerb von Grundstücken und Grundstückseinrichtungen			
3413	Auszahlungen für den Erwerb von Gebäuden und Bauten			
3414	Auszahlungen für den Erwerb von technischen Anlagen, Fahrzeuge und Maschinen		1.000,00	-1.000,00
3415	Auszahlungen für den Erwerb von Amts-, Betriebs- und Geschäftsausstattung	6.377,51	1.000,00	5.377,51
3416	Auszahlungen für den Erwerb von Kulturgütern			
3417	Auszahlungen für den Erwerb von Beteiligungen			
342	Auszahlungen von gewährten Darlehen sowie gewährten Vorschüssen	0,00	0,00	0,00
3421	Auszahlung von Darlehen an Träger des öffentlichen Rechts			
3422	Auszahlung von Darlehen an Beteiligungen			
3423	Auszahlung von Darlehen an Unternehmen und Haushalte			
3425	Auszahlungen von Vorschüssen und Anzahlungen			
343	Auszahlungen aus Kapitaltransfers	0,00	0,00	0,00
3431	Kapitaltransferzahlungen an Träger des öffentlichen Rechts			
3432	Kapitaltransferzahlungen an Beteiligungen			
3433	Kapitaltransferzahlungen an Unternehmen (Finanzunternehmen)			
3434	Kapitaltransferzahlungen an Haushalte und Organisationen ohne Erwerbscharakter			
3435	Kapitaltransferzahlungen an das Ausland			
34	Summe Auszahlungen investive Gebarung	6.377,51	2.000,00	4.377,51
SA2	Saldo (2) Geldfluss aus der Investiven Gebarung (33 – 34)	-6.377,51	-2.000,00	-4.377,51
SA3	Saldo (3) Nettofinanzierungssaldo (Saldo 1 + Saldo 2)	-383.143,57	-370.000,00	-13.143,57
351	Einzahlungen aus der Aufnahme von Finanzschulden	0,00	0,00	0,00
3511	Einzahlungen aus empfangenen Darlehen von öffentlichen Körperschaften und Rechtsträgern			
3512	Einzahlungen aus empfangenen Darlehen von Beteiligungen			
3513	Einzahlungen aus empfangenen Darlehen von Unternehmen und privaten Haushalten			
3514	Einzahlungen aus Finanzschulden (Finanzunternehmen)			
353	Einzahlungen infolge eines Kapitaltausch bei derivativen Finanzinstrumenten mit Grundgeschäft	0,00	0,00	0,00
3530	Einzahlungen infolge eines Kapitaltausch bei derivativen Finanzinstrumenten mit Grundgeschäft			
355	Einzahlungen aus dem Abgang von Finanzinstrumenten	0,00	0,00	0,00
3550	Einzahlungen aus dem Abgang von Finanzinstrumenten			
35	Summe Einzahlungen aus der Finanzierungstätigkeit	0,00	0,00	0,00
361	Auszahlungen aus der Tilgung von Finanzschulden	0,00	0,00	0,00

Vertretungskörper und allgemeine Verwaltung (Gruppe 0)

MVAG	Mittelverwendungs- und aufbringungsgruppen (1. und 2. Ebene)	RA 2023	VA 2023	RA - VA
3611	Auszahlungen aus empfangenen Darlehen von öffentlichen Körperschaften und Rechtsträgern			
3612	Auszahlungen aus empfangenen Darlehen von Beteiligungen			
3613	Auszahlungen aus empfangenen Darlehen von Unternehmen und privaten Haushalten			
3614	Auszahlungen aus Finanzschulden			
3615	Auszahlung aus der Rückzahlung von Leasingverbindlichkeiten			
363	Auszahlungen infolge eines Kapitaltausch bei derivativen Finanzinstrumenten mit Grundgeschäft	0,00	0,00	0,00
3630	Auszahlungen infolge eines Kapitaltausch bei derivativen Finanzinstrumenten mit Grundgeschäft			
365	Auszahlungen für den Erwerb von Finanzinstrumenten	0,00	0,00	0,00
3650	Auszahlungen für den Erwerb von Finanzinstrumenten			
36	Summe Auszahlungen aus der Finanzierungstätigkeit	0,00	0,00	0,00
SA4	Saldo (4) Geldfluss aus der Finanzierungstätigkeit (35 – 36)	0,00	0,00	0,00
SA5	Saldo (5) Geldfluss aus der voranschlagswirksamen Gebarung (Saldo 3 + Saldo 4)	-383.143,57	-370.000,00	-13.143,57

Öffentliche Ordnung und Sicherheit (Gruppe 1)

MVAG	Mittelverwendungs- und aufbringungsgruppen (1. und 2. Ebene)	RA 2023	VA 2023	RA - VA
311	Einzahlungen aus der operativen Verwaltungstätigkeit	524,50	6.500,00	-5.975,50
3111	Einzahlungen aus eigenen Abgaben			
3112	Einzahlungen aus Ertragsanteilen			
3113	Einzahlungen aus Gebühren			
3114	Einzahlungen aus Leistungen	524,50	6.000,00	-5.475,50
3115	Einzahlungen aus Besitz und wirtschaftlicher Tätigkeit			
3116	Einzahlungen aus Veräußerung von geringwertigen Wirtschaftsgütern (GWG) und sonstige Einzahlungen		500,00	-500,00
312	Einzahlungen aus Transfers (ohne Kapitaltransfers)	2.046,98	500,00	1.546,98
3121	Transferzahlungen von Trägern des öffentlichen Rechts	2.046,98	500,00	1.546,98
3122	Transferzahlungen von Beteiligten			
3123	Transferzahlungen von Unternehmen (inkl. Finanzunternehmen)			
3124	Transferzahlungen von Haushalte und Organisationen ohne Erwerbscharakter			
3125	Transferzahlungen vom Ausland			
3126	Investitions- und Tilgungszuschüsse zwischen Unternehmungen und Betrieben der Gebietskörperschaft und der Gebietskörperschaft			
313	Einzahlungen aus Finanzerträgen	0,00	0,00	0,00
3131	Einzahlungen aus Zinserträgen			
3133	Einzahlungen aus Gewinnentnahmen von marktbestimmten Betrieben			
3134	Sonstige Einzahlungen aus Finanzerträgen			
3135	Einzahlungen aus Dividenden/Gewinnausschüttungen			
31	Summe Einzahlungen operative Gebarung	2.571,48	7.000,00	-4.428,52
321	Auszahlungen aus Personalaufwand	0,00	0,00	0,00
3211	Auszahlungen für Personalaufwand Bezüge, Nebengebühren, und Mehrleistungsvergütungen)			
3212	Auszahlungen für gesetzliche und freiwillige Sozialaufwendungen			
3213	Auszahlungen aus sonstigem Personalaufwand			
322	Auszahlungen aus Sachaufwand (ohne Transferaufwand)	58.797,72	72.900,00	-14.102,28
3221	Auszahlungen für Gebrauchs- und Verbrauchsgüter, Handelswaren	23.691,38	36.100,00	-12.408,62
3222	Auszahlungen für Verwaltungs- und Betriebsaufwand	6.418,38	5.900,00	518,38
3223	Auszahlungen für Leasing- und Mietaufwand	14.611,76	23.900,00	-9.288,24
3224	Auszahlungen für Instandhaltung	9.014,99	2.000,00	7.014,99
3225	Sonstige Auszahlungen aus Sachaufwand	5.061,21	5.000,00	61,21
323	Auszahlungen aus Transfers (ohne Kapitaltransfers)	0,00	0,00	0,00
3231	Transferzahlungen an Träger des öffentlichen Rechts			
3232	Transferzahlungen an Beteiligten			
3233	Transferzahlungen an Unternehmen (inkl. Finanzunternehmen)			

Öffentliche Ordnung und Sicherheit (Gruppe 1)

MVAG	Mittelverwendungs- und aufbringungsgruppen (1. und 2. Ebene)	RA 2023	VA 2023	RA - VA
3234	Transferzahlungen an Haushalte und Organisationen ohne Erwerbscharakter			
3235	Transferzahlungen an das Ausland			
3236	Investitions- und Tilgungszuschüsse zwischen Unternehmungen und Betrieben der Gebietskörperschaft und der Gebietskörperschaft			
324	Auszahlungen aus Finanzaufwand	0,00	0,00	0,00
3241	Auszahlungen für Zinsaufwand, für Finanzierungsleasing, für Forderungskauf, für Finanzschulden und derivative Finanzinstrumente			
3242	Auszahlungen für Zinsen aus derivativen Finanzinstrumenten ohne Grundgeschäft			
3243	Auszahlung aus Gewinnentnahmen von marktbestimmten Betrieben			
3244	Sonstige Auszahlungen aus Finanzaufwendungen			
32	Summe Auszahlungen operative Gebarung	58.797,72	72.900,00	-14.102,28
SA1	Saldo (1) Geldfluss aus der Operativen Gebarung (31 – 32)	-56.226,24	-65.900,00	9.673,76
331	Einzahlungen aus der Investitionstätigkeit	0,00	0,00	0,00
3311	Einzahlungen aus der Veräußerung von immateriellem Vermögen			
3312	Einzahlungen aus der Veräußerung von Grundstücken und Grundstückeinrichtungen			
3313	Einzahlungen aus der Veräußerung von Gebäuden und Bauten			
3314	Einzahlungen aus der Veräußerung von technischen Anlagen, Fahrzeuge und Maschinen			
3315	Einzahlungen aus der Veräußerung von Amts-, Betriebs- und Geschäftsausstattung			
3316	Einzahlungen aus der Veräußerung von Kulturgütern			
3317	Einzahlungen aus der Veräußerung von Beteiligungen			
332	Einzahlungen aus der Rückzahlung von Darlehen sowie gewährten Vorschüssen	0,00	0,00	0,00
3321	Einzahlungen aus Darlehen an Träger des öffentlichen Rechts			
3322	Einzahlungen aus Darlehen an Beteiligungen			
3323	Einzahlungen aus Darlehen an Unternehmen und Haushalte			
3325	Einzahlungen aus Vorschüssen und Anzahlungen			
333	Einzahlungen aus Kapitaltransfers	0,00	0,00	0,00
3331	Kapitaltransferzahlungen von Trägern des öffentlichen Rechts			
3332	Kapitaltransferzahlungen von Beteiligungen			
3333	Kapitaltransferzahlungen von Unternehmen			
3334	Kapitaltransferzahlungen von Haushalten und Organisationen ohne Erwerbscharakter			
3335	Kapitaltransferzahlungen vom Ausland			
33	Summe Einzahlungen investive Gebarung	0,00	0,00	0,00
341	Auszahlungen aus der Investitionstätigkeit	0,00	2.500,00	-2.500,00
3411	Auszahlungen für den Erwerb von immateriellem Vermögen			

Öffentliche Ordnung und Sicherheit (Gruppe 1)

MVAG	Mittelverwendungs- und aufbringungsgruppen (1. und 2. Ebene)	RA 2023	VA 2023	RA - VA
3412	Auszahlungen für den Erwerb von Grundstücken und Grundstückseinrichtungen			
3413	Auszahlungen für den Erwerb von Gebäuden und Bauten			
3414	Auszahlungen für den Erwerb von technischen Anlagen, Fahrzeuge und Maschinen			
3415	Auszahlungen für den Erwerb von Amts-, Betriebs- und Geschäftsausstattung		2.500,00	-2.500,00
3416	Auszahlungen für den Erwerb von Kulturgütern			
3417	Auszahlungen für den Erwerb von Beteiligungen			
342	Auszahlungen von gewährten Darlehen sowie gewährten Vorschüssen	0,00	0,00	0,00
3421	Auszahlung von Darlehen an Träger des öffentlichen Rechts			
3422	Auszahlung von Darlehen an Beteiligungen			
3423	Auszahlung von Darlehen an Unternehmen und Haushalte			
3425	Auszahlungen von Vorschüssen und Anzahlungen			
343	Auszahlungen aus Kapitaltransfers	0,00	0,00	0,00
3431	Kapitaltransferzahlungen an Träger des öffentlichen Rechts			
3432	Kapitaltransferzahlungen an Beteiligungen			
3433	Kapitaltransferzahlungen an Unternehmen (Finanzunternehmen)			
3434	Kapitaltransferzahlungen an Haushalte und Organisationen ohne Erwerbscharakter			
3435	Kapitaltransferzahlungen an das Ausland			
34	Summe Auszahlungen investive Gebarung	0,00	2.500,00	-2.500,00
SA2	Saldo (2) Geldfluss aus der Investiven Gebarung (33 – 34)	0,00	-2.500,00	2.500,00
SA3	Saldo (3) Nettofinanzierungssaldo (Saldo 1 + Saldo 2)	-56.226,24	-68.400,00	12.173,76
351	Einzahlungen aus der Aufnahme von Finanzschulden	0,00	0,00	0,00
3511	Einzahlungen aus empfangenen Darlehen von öffentlichen Körperschaften und Rechtsträgern			
3512	Einzahlungen aus empfangenen Darlehen von Beteiligungen			
3513	Einzahlungen aus empfangenen Darlehen von Unternehmen und privaten Haushalten			
3514	Einzahlungen aus Finanzschulden (Finanzunternehmen)			
353	Einzahlungen infolge eines Kapitaltausch bei derivativen Finanzinstrumenten mit Grundgeschäft	0,00	0,00	0,00
3530	Einzahlungen infolge eines Kapitaltausch bei derivativen Finanzinstrumenten mit Grundgeschäft			
355	Einzahlungen aus dem Abgang von Finanzinstrumenten	0,00	0,00	0,00
3550	Einzahlungen aus dem Abgang von Finanzinstrumenten			
35	Summe Einzahlungen aus der Finanzierungstätigkeit	0,00	0,00	0,00
361	Auszahlungen aus der Tilgung von Finanzschulden	0,00	0,00	0,00

Öffentliche Ordnung und Sicherheit (Gruppe 1)

MVAG	Mittelverwendungs- und aufbringungsgruppen (1. und 2. Ebene)	RA 2023	VA 2023	RA - VA
3611	Auszahlungen aus empfangenen Darlehen von öffentlichen Körperschaften und Rechtsträgern			
3612	Auszahlungen aus empfangenen Darlehen von Beteiligungen			
3613	Auszahlungen aus empfangenen Darlehen von Unternehmen und privaten Haushalten			
3614	Auszahlungen aus Finanzschulden			
3615	Auszahlung aus der Rückzahlung von Leasingverbindlichkeiten			
363	Auszahlungen infolge eines Kapitaltausch bei derivativen Finanzinstrumenten mit Grundgeschäft	0,00	0,00	0,00
3630	Auszahlungen infolge eines Kapitaltausch bei derivativen Finanzinstrumenten mit Grundgeschäft			
365	Auszahlungen für den Erwerb von Finanzinstrumenten	0,00	0,00	0,00
3650	Auszahlungen für den Erwerb von Finanzinstrumenten			
36	Summe Auszahlungen aus der Finanzierungstätigkeit	0,00	0,00	0,00
SA4	Saldo (4) Geldfluss aus der Finanzierungstätigkeit (35 – 36)	0,00	0,00	0,00
SA5	Saldo (5) Geldfluss aus der voranschlagswirksamen Gebarung (Saldo 3 + Saldo 4)	-56.226,24	-68.400,00	12.173,76

Unterricht, Erziehung, Sport und Wissenschaft (Gruppe 2)

MVAG	Mittelverwendungs- und aufbringungsgruppen (1. und 2. Ebene)	RA 2023	VA 2023	RA - VA
311	Einzahlungen aus der operativen Verwaltungstätigkeit	49.014,32	43.800,00	5.214,32
3111	Einzahlungen aus eigenen Abgaben			
3112	Einzahlungen aus Ertragsanteilen			
3113	Einzahlungen aus Gebühren			
3114	Einzahlungen aus Leistungen	45.563,32	39.800,00	5.763,32
3115	Einzahlungen aus Besitz und wirtschaftlicher Tätigkeit	3.451,00	4.000,00	-549,00
3116	Einzahlungen aus Veräußerung von geringwertigen Wirtschaftsgütern (GWG) und sonstige Einzahlungen			
312	Einzahlungen aus Transfers (ohne Kapitaltransfers)	58.042,56	53.800,00	4.242,56
3121	Transferzahlungen von Trägern des öffentlichen Rechts	58.042,56	53.800,00	4.242,56
3122	Transferzahlungen von Beteiligten			
3123	Transferzahlungen von Unternehmen (inkl. Finanzunternehmen)			
3124	Transferzahlungen von Haushalte und Organisationen ohne Erwerbscharakter			
3125	Transferzahlungen vom Ausland			
3126	Investitions- und Tilgungszuschüsse zwischen Unternehmungen und Betrieben der Gebietskörperschaft und der Gebietskörperschaft			
313	Einzahlungen aus Finanzerträgen	0,00	0,00	0,00
3131	Einzahlungen aus Zinserträgen			
3133	Einzahlungen aus Gewinnentnahmen von marktbestimmten Betrieben			
3134	Sonstige Einzahlungen aus Finanzerträgen			
3135	Einzahlungen aus Dividenden/Gewinnausschüttungen			
31	Summe Einzahlungen operative Gebarung	107.056,88	97.600,00	9.456,88
321	Auszahlungen aus Personalaufwand	108.298,09	109.900,00	-1.601,91
3211	Auszahlungen für Personalaufwand Bezüge, Nebengebühren, und Mehrleistungsvergütungen)	84.086,83	86.100,00	-2.013,17
3212	Auszahlungen für gesetzliche und freiwillige Sozialaufwendungen	24.211,26	23.800,00	411,26
3213	Auszahlungen aus sonstigem Personalaufwand			
322	Auszahlungen aus Sachaufwand (ohne Transferaufwand)	111.223,63	103.900,00	7.323,63
3221	Auszahlungen für Gebrauchs- und Verbrauchsgüter, Handelswaren	7.106,98	17.600,00	-10.493,02
3222	Auszahlungen für Verwaltungs- und Betriebsaufwand	9.614,41	12.300,00	-2.685,59
3223	Auszahlungen für Leasing- und Mietaufwand	12.872,48	15.000,00	-2.127,52
3224	Auszahlungen für Instandhaltung	25.345,28	20.000,00	5.345,28
3225	Sonstige Auszahlungen aus Sachaufwand	56.284,48	39.000,00	17.284,48
323	Auszahlungen aus Transfers (ohne Kapitaltransfers)	1.280,70	1.000,00	280,70
3231	Transferzahlungen an Träger des öffentlichen Rechts			
3232	Transferzahlungen an Beteiligten			
3233	Transferzahlungen an Unternehmen (inkl. Finanzunternehmen)			

Unterricht, Erziehung, Sport und Wissenschaft (Gruppe 2)

MVAG	Mittelverwendungs- und aufbringungsgruppen (1. und 2. Ebene)	RA 2023	VA 2023	RA - VA
3234	Transferzahlungen an Haushalte und Organisationen ohne Erwerbscharakter	1.280,70	1.000,00	280,70
3235	Transferzahlungen an das Ausland			
3236	Investitions- und Tilgungszuschüsse zwischen Unternehmungen und Betrieben der Gebietskörperschaft und der Gebietskörperschaft			
324	Auszahlungen aus Finanzaufwand	0,00	0,00	0,00
3241	Auszahlungen für Zinsaufwand, für Finanzierungsleasing, für Forderungskauf, für Finanzschulden und derivative Finanzinstrumente			
3242	Auszahlungen für Zinsen aus derivativen Finanzinstrumenten ohne Grundgeschäft			
3243	Auszahlung aus Gewinnentnahmen von marktbestimmten Betrieben			
3244	Sonstige Auszahlungen aus Finanzaufwendungen			
32	Summe Auszahlungen operative Gebarung	220.802,42	214.800,00	6.002,42
SA1	Saldo (1) Geldfluss aus der Operativen Gebarung (31 – 32)	-113.745,54	-117.200,00	3.454,46
331	Einzahlungen aus der Investitionstätigkeit	0,00	0,00	0,00
3311	Einzahlungen aus der Veräußerung von immateriellem Vermögen			
3312	Einzahlungen aus der Veräußerung von Grundstücken und Grundstückeinrichtungen			
3313	Einzahlungen aus der Veräußerung von Gebäuden und Bauten			
3314	Einzahlungen aus der Veräußerung von technischen Anlagen, Fahrzeuge und Maschinen			
3315	Einzahlungen aus der Veräußerung von Amts-, Betriebs- und Geschäftsausstattung			
3316	Einzahlungen aus der Veräußerung von Kulturgütern			
3317	Einzahlungen aus der Veräußerung von Beteiligungen			
332	Einzahlungen aus der Rückzahlung von Darlehen sowie gewährten Vorschüssen	0,00	0,00	0,00
3321	Einzahlungen aus Darlehen an Träger des öffentlichen Rechts			
3322	Einzahlungen aus Darlehen an Beteiligungen			
3323	Einzahlungen aus Darlehen an Unternehmen und Haushalte			
3325	Einzahlungen aus Vorschüssen und Anzahlungen			
333	Einzahlungen aus Kapitaltransfers	0,00	0,00	0,00
3331	Kapitaltransferzahlungen von Trägern des öffentlichen Rechts			
3332	Kapitaltransferzahlungen von Beteiligungen			
3333	Kapitaltransferzahlungen von Unternehmen			
3334	Kapitaltransferzahlungen von Haushalten und Organisationen ohne Erwerbscharakter			
3335	Kapitaltransferzahlungen vom Ausland			
33	Summe Einzahlungen investive Gebarung	0,00	0,00	0,00
341	Auszahlungen aus der Investitionstätigkeit	8.000,00	2.000,00	6.000,00
3411	Auszahlungen für den Erwerb von immateriellem Vermögen			

Unterricht, Erziehung, Sport und Wissenschaft (Gruppe 2)

MVAG	Mittelverwendungs- und aufbringungsgruppen (1. und 2. Ebene)	RA 2023	VA 2023	RA - VA
3412	Auszahlungen für den Erwerb von Grundstücken und Grundstückseinrichtungen			
3413	Auszahlungen für den Erwerb von Gebäuden und Bauten			
3414	Auszahlungen für den Erwerb von technischen Anlagen, Fahrzeuge und Maschinen	8.000,00	1.000,00	7.000,00
3415	Auszahlungen für den Erwerb von Amts-, Betriebs- und Geschäftsausstattung		1.000,00	-1.000,00
3416	Auszahlungen für den Erwerb von Kulturgütern			
3417	Auszahlungen für den Erwerb von Beteiligungen			
342	Auszahlungen von gewährten Darlehen sowie gewährten Vorschüssen	0,00	0,00	0,00
3421	Auszahlung von Darlehen an Träger des öffentlichen Rechts			
3422	Auszahlung von Darlehen an Beteiligungen			
3423	Auszahlung von Darlehen an Unternehmen und Haushalte			
3425	Auszahlungen von Vorschüssen und Anzahlungen			
343	Auszahlungen aus Kapitaltransfers	5.608,62	6.500,00	-891,38
3431	Kapitaltransferzahlungen an Träger des öffentlichen Rechts	5.608,62	6.500,00	-891,38
3432	Kapitaltransferzahlungen an Beteiligungen			
3433	Kapitaltransferzahlungen an Unternehmen (Finanzunternehmen)			
3434	Kapitaltransferzahlungen an Haushalte und Organisationen ohne Erwerbscharakter			
3435	Kapitaltransferzahlungen an das Ausland			
34	Summe Auszahlungen investive Gebarung	13.608,62	8.500,00	5.108,62
SA2	Saldo (2) Geldfluss aus der Investiven Gebarung (33 – 34)	-13.608,62	-8.500,00	-5.108,62
SA3	Saldo (3) Nettofinanzierungssaldo (Saldo 1 + Saldo 2)	-127.354,16	-125.700,00	-1.654,16
351	Einzahlungen aus der Aufnahme von Finanzschulden	0,00	0,00	0,00
3511	Einzahlungen aus empfangenen Darlehen von öffentlichen Körperschaften und Rechtsträgern			
3512	Einzahlungen aus empfangenen Darlehen von Beteiligungen			
3513	Einzahlungen aus empfangenen Darlehen von Unternehmen und privaten Haushalten			
3514	Einzahlungen aus Finanzschulden (Finanzunternehmen)			
353	Einzahlungen infolge eines Kapitaltausch bei derivativen Finanzinstrumenten mit Grundgeschäft	0,00	0,00	0,00
3530	Einzahlungen infolge eines Kapitaltausch bei derivativen Finanzinstrumenten mit Grundgeschäft			
355	Einzahlungen aus dem Abgang von Finanzinstrumenten	0,00	0,00	0,00
3550	Einzahlungen aus dem Abgang von Finanzinstrumenten			
35	Summe Einzahlungen aus der Finanzierungstätigkeit	0,00	0,00	0,00
361	Auszahlungen aus der Tilgung von Finanzschulden	0,00	0,00	0,00

Unterricht, Erziehung, Sport und Wissenschaft (Gruppe 2)

MVAG	Mittelverwendungs- und aufbringungsgruppen (1. und 2. Ebene)	RA 2023	VA 2023	RA - VA
3611	Auszahlungen aus empfangenen Darlehen von öffentlichen Körperschaften und Rechtsträgern			
3612	Auszahlungen aus empfangenen Darlehen von Beteiligungen			
3613	Auszahlungen aus empfangenen Darlehen von Unternehmen und privaten Haushalten			
3614	Auszahlungen aus Finanzschulden			
3615	Auszahlung aus der Rückzahlung von Leasingverbindlichkeiten			
363	Auszahlungen infolge eines Kapitaltausch bei derivativen Finanzinstrumenten mit Grundgeschäft	0,00	0,00	0,00
3630	Auszahlungen infolge eines Kapitaltausch bei derivativen Finanzinstrumenten mit Grundgeschäft			
365	Auszahlungen für den Erwerb von Finanzinstrumenten	0,00	0,00	0,00
3650	Auszahlungen für den Erwerb von Finanzinstrumenten			
36	Summe Auszahlungen aus der Finanzierungstätigkeit	0,00	0,00	0,00
SA4	Saldo (4) Geldfluss aus der Finanzierungstätigkeit (35 – 36)	0,00	0,00	0,00
SA5	Saldo (5) Geldfluss aus der voranschlagswirksamen Gebarung (Saldo 3 + Saldo 4)	-127.354,16	-125.700,00	-1.654,16

Kunst, Kultur und Kultus (Gruppe 3)

MVAG	Mittelverwendungs- und aufbringungsgruppen (1. und 2. Ebene)	RA 2023	VA 2023	RA - VA
311	Einzahlungen aus der operativen Verwaltungstätigkeit	6.376,50	3.000,00	3.376,50
3111	Einzahlungen aus eigenen Abgaben			
3112	Einzahlungen aus Ertragsanteilen			
3113	Einzahlungen aus Gebühren			
3114	Einzahlungen aus Leistungen	6.376,50	3.000,00	3.376,50
3115	Einzahlungen aus Besitz und wirtschaftlicher Tätigkeit			
3116	Einzahlungen aus Veräußerung von geringwertigen Wirtschaftsgütern (GWG) und sonstige Einzahlungen			
312	Einzahlungen aus Transfers (ohne Kapitaltransfers)	0,00	0,00	0,00
3121	Transferzahlungen von Trägern des öffentlichen Rechts			
3122	Transferzahlungen von Beteiligten			
3123	Transferzahlungen von Unternehmen (inkl. Finanzunternehmen)			
3124	Transferzahlungen von Haushalte und Organisationen ohne Erwerbscharakter			
3125	Transferzahlungen vom Ausland			
3126	Investitions- und Tilgungszuschüsse zwischen Unternehmungen und Betrieben der Gebietskörperschaft und der Gebietskörperschaft			
313	Einzahlungen aus Finanzerträgen	0,00	0,00	0,00
3131	Einzahlungen aus Zinserträgen			
3133	Einzahlungen aus Gewinnentnahmen von marktbestimmten Betrieben			
3134	Sonstige Einzahlungen aus Finanzerträgen			
3135	Einzahlungen aus Dividenden/Gewinnausschüttungen			
31	Summe Einzahlungen operative Gebarung	6.376,50	3.000,00	3.376,50
321	Auszahlungen aus Personalaufwand	0,00	0,00	0,00
3211	Auszahlungen für Personalaufwand Bezüge, Nebengebühren, und Mehrleistungsvergütungen)			
3212	Auszahlungen für gesetzliche und freiwillige Sozialaufwendungen			
3213	Auszahlungen aus sonstigem Personalaufwand			
322	Auszahlungen aus Sachaufwand (ohne Transferaufwand)	8.685,90	7.500,00	1.185,90
3221	Auszahlungen für Gebrauchs- und Verbrauchsgüter, Handelswaren		500,00	-500,00
3222	Auszahlungen für Verwaltungs- und Betriebsaufwand			
3223	Auszahlungen für Leasing- und Mietaufwand			
3224	Auszahlungen für Instandhaltung			
3225	Sonstige Auszahlungen aus Sachaufwand	8.685,90	7.000,00	1.685,90
323	Auszahlungen aus Transfers (ohne Kapitaltransfers)	11.339,76	7.000,00	4.339,76
3231	Transferzahlungen an Träger des öffentlichen Rechts			
3232	Transferzahlungen an Beteiligten			
3233	Transferzahlungen an Unternehmen (inkl. Finanzunternehmen)			

Kunst, Kultur und Kultus (Gruppe 3)

MVAG	Mittelverwendungs- und aufbringungsgruppen (1. und 2. Ebene)	RA 2023	VA 2023	RA - VA
3234	Transferzahlungen an Haushalte und Organisationen ohne Erwerbscharakter	11.339,76	7.000,00	4.339,76
3235	Transferzahlungen an das Ausland			
3236	Investitions- und Tilgungszuschüsse zwischen Unternehmungen und Betrieben der Gebietskörperschaft und der Gebietskörperschaft			
324	Auszahlungen aus Finanzaufwand	0,00	0,00	0,00
3241	Auszahlungen für Zinsaufwand, für Finanzierungsleasing, für Forderungskauf, für Finanzschulden und derivative Finanzinstrumente			
3242	Auszahlungen für Zinsen aus derivativen Finanzinstrumenten ohne Grundgeschäft			
3243	Auszahlung aus Gewinnentnahmen von marktbestimmten Betrieben			
3244	Sonstige Auszahlungen aus Finanzaufwendungen			
32	Summe Auszahlungen operative Gebarung	20.025,66	14.500,00	5.525,66
SA1	Saldo (1) Geldfluss aus der Operativen Gebarung (31 – 32)	-13.649,16	-11.500,00	-2.149,16
331	Einzahlungen aus der Investitionstätigkeit	0,00	0,00	0,00
3311	Einzahlungen aus der Veräußerung von immateriellem Vermögen			
3312	Einzahlungen aus der Veräußerung von Grundstücken und Grundstückeinrichtungen			
3313	Einzahlungen aus der Veräußerung von Gebäuden und Bauten			
3314	Einzahlungen aus der Veräußerung von technischen Anlagen, Fahrzeuge und Maschinen			
3315	Einzahlungen aus der Veräußerung von Amts-, Betriebs- und Geschäftsausstattung			
3316	Einzahlungen aus der Veräußerung von Kulturgütern			
3317	Einzahlungen aus der Veräußerung von Beteiligungen			
332	Einzahlungen aus der Rückzahlung von Darlehen sowie gewährten Vorschüssen	0,00	0,00	0,00
3321	Einzahlungen aus Darlehen an Träger des öffentlichen Rechts			
3322	Einzahlungen aus Darlehen an Beteiligungen			
3323	Einzahlungen aus Darlehen an Unternehmen und Haushalte			
3325	Einzahlungen aus Vorschüssen und Anzahlungen			
333	Einzahlungen aus Kapitaltransfers	0,00	0,00	0,00
3331	Kapitaltransferzahlungen von Trägern des öffentlichen Rechts			
3332	Kapitaltransferzahlungen von Beteiligungen			
3333	Kapitaltransferzahlungen von Unternehmen			
3334	Kapitaltransferzahlungen von Haushalten und Organisationen ohne Erwerbscharakter			
3335	Kapitaltransferzahlungen vom Ausland			
33	Summe Einzahlungen investive Gebarung	0,00	0,00	0,00
341	Auszahlungen aus der Investitionstätigkeit	0,00	0,00	0,00
3411	Auszahlungen für den Erwerb von immateriellem Vermögen			

Kunst, Kultur und Kultus (Gruppe 3)

MVAG	Mittelverwendungs- und aufbringungsgruppen (1. und 2. Ebene)	RA 2023	VA 2023	RA - VA
3412	Auszahlungen für den Erwerb von Grundstücken und Grundstückseinrichtungen			
3413	Auszahlungen für den Erwerb von Gebäuden und Bauten			
3414	Auszahlungen für den Erwerb von technischen Anlagen, Fahrzeuge und Maschinen			
3415	Auszahlungen für den Erwerb von Amts-, Betriebs- und Geschäftsausstattung			
3416	Auszahlungen für den Erwerb von Kulturgütern			
3417	Auszahlungen für den Erwerb von Beteiligungen			
342	Auszahlungen von gewährten Darlehen sowie gewährten Vorschüssen	0,00	0,00	0,00
3421	Auszahlung von Darlehen an Träger des öffentlichen Rechts			
3422	Auszahlung von Darlehen an Beteiligungen			
3423	Auszahlung von Darlehen an Unternehmen und Haushalte			
3425	Auszahlungen von Vorschüssen und Anzahlungen			
343	Auszahlungen aus Kapitaltransfers	0,00	0,00	0,00
3431	Kapitaltransferzahlungen an Träger des öffentlichen Rechts			
3432	Kapitaltransferzahlungen an Beteiligungen			
3433	Kapitaltransferzahlungen an Unternehmen (Finanzunternehmen)			
3434	Kapitaltransferzahlungen an Haushalte und Organisationen ohne Erwerbscharakter			
3435	Kapitaltransferzahlungen an das Ausland			
34	Summe Auszahlungen investive Gebarung	0,00	0,00	0,00
SA2	Saldo (2) Geldfluss aus der Investiven Gebarung (33 – 34)	0,00	0,00	0,00
SA3	Saldo (3) Nettofinanzierungssaldo (Saldo 1 + Saldo 2)	-13.649,16	-11.500,00	-2.149,16
351	Einzahlungen aus der Aufnahme von Finanzschulden	0,00	0,00	0,00
3511	Einzahlungen aus empfangenen Darlehen von öffentlichen Körperschaften und Rechtsträgern			
3512	Einzahlungen aus empfangenen Darlehen von Beteiligungen			
3513	Einzahlungen aus empfangenen Darlehen von Unternehmen und privaten Haushalten			
3514	Einzahlungen aus Finanzschulden (Finanzunternehmen)			
353	Einzahlungen infolge eines Kapitaltausch bei derivativen Finanzinstrumenten mit Grundgeschäft	0,00	0,00	0,00
3530	Einzahlungen infolge eines Kapitaltausch bei derivativen Finanzinstrumenten mit Grundgeschäft			
355	Einzahlungen aus dem Abgang von Finanzinstrumenten	0,00	0,00	0,00
3550	Einzahlungen aus dem Abgang von Finanzinstrumenten			
35	Summe Einzahlungen aus der Finanzierungstätigkeit	0,00	0,00	0,00
361	Auszahlungen aus der Tilgung von Finanzschulden	0,00	0,00	0,00

Kunst, Kultur und Kultus (Gruppe 3)

MVAG	Mittelverwendungs- und aufbringungsgruppen (1. und 2. Ebene)	RA 2023	VA 2023	RA - VA
3611	Auszahlungen aus empfangenen Darlehen von öffentlichen Körperschaften und Rechtsträgern			
3612	Auszahlungen aus empfangenen Darlehen von Beteiligungen			
3613	Auszahlungen aus empfangenen Darlehen von Unternehmen und privaten Haushalten			
3614	Auszahlungen aus Finanzschulden			
3615	Auszahlung aus der Rückzahlung von Leasingverbindlichkeiten			
363	Auszahlungen infolge eines Kapitaltausch bei derivativen Finanzinstrumenten mit Grundgeschäft	0,00	0,00	0,00
3630	Auszahlungen infolge eines Kapitaltausch bei derivativen Finanzinstrumenten mit Grundgeschäft			
365	Auszahlungen für den Erwerb von Finanzinstrumenten	0,00	0,00	0,00
3650	Auszahlungen für den Erwerb von Finanzinstrumenten			
36	Summe Auszahlungen aus der Finanzierungstätigkeit	0,00	0,00	0,00
SA4	Saldo (4) Geldfluss aus der Finanzierungstätigkeit (35 – 36)	0,00	0,00	0,00
SA5	Saldo (5) Geldfluss aus der voranschlagswirksamen Gebarung (Saldo 3 + Saldo 4)	-13.649,16	-11.500,00	-2.149,16

Soziale Wohlfahrt und Wohnbauförderung (Gruppe 4)

MVAG	Mittelverwendungs- und aufbringungsgruppen (1. und 2. Ebene)	RA 2023	VA 2023	RA - VA
311	Einzahlungen aus der operativen Verwaltungstätigkeit	0,00	0,00	0,00
3111	Einzahlungen aus eigenen Abgaben			
3112	Einzahlungen aus Ertragsanteilen			
3113	Einzahlungen aus Gebühren			
3114	Einzahlungen aus Leistungen			
3115	Einzahlungen aus Besitz und wirtschaftlicher Tätigkeit			
3116	Einzahlungen aus Veräußerung von geringwertigen Wirtschaftsgütern (GWG) und sonstige Einzahlungen			
312	Einzahlungen aus Transfers (ohne Kapitaltransfers)	0,00	0,00	0,00
3121	Transferzahlungen von Trägern des öffentlichen Rechts			
3122	Transferzahlungen von Beteiligten			
3123	Transferzahlungen von Unternehmen (inkl. Finanzunternehmen)			
3124	Transferzahlungen von Haushalte und Organisationen ohne Erwerbscharakter			
3125	Transferzahlungen vom Ausland			
3126	Investitions- und Tilgungszuschüsse zwischen Unternehmungen und Betrieben der Gebietskörperschaft und der Gebietskörperschaft			
313	Einzahlungen aus Finanzerträgen	0,00	0,00	0,00
3131	Einzahlungen aus Zinserträgen			
3133	Einzahlungen aus Gewinnentnahmen von marktbestimmten Betrieben			
3134	Sonstige Einzahlungen aus Finanzerträgen			
3135	Einzahlungen aus Dividenden/Gewinnausschüttungen			
31	Summe Einzahlungen operative Gebarung	0,00	0,00	0,00
321	Auszahlungen aus Personalaufwand	0,00	0,00	0,00
3211	Auszahlungen für Personalaufwand Bezüge, Nebengebühren, und Mehrleistungsvergütungen)			
3212	Auszahlungen für gesetzliche und freiwillige Sozialaufwendungen			
3213	Auszahlungen aus sonstigem Personalaufwand			
322	Auszahlungen aus Sachaufwand (ohne Transferaufwand)	210,00	0,00	210,00
3221	Auszahlungen für Gebrauchs- und Verbrauchsgüter, Handelswaren			
3222	Auszahlungen für Verwaltungs- und Betriebsaufwand			
3223	Auszahlungen für Leasing- und Mietaufwand			
3224	Auszahlungen für Instandhaltung			
3225	Sonstige Auszahlungen aus Sachaufwand	210,00		210,00
323	Auszahlungen aus Transfers (ohne Kapitaltransfers)	138.158,75	140.200,00	-2.041,25
3231	Transferzahlungen an Träger des öffentlichen Rechts	138.112,12	140.000,00	-1.887,88
3232	Transferzahlungen an Beteiligten			
3233	Transferzahlungen an Unternehmen (inkl. Finanzunternehmen)			

Soziale Wohlfahrt und Wohnbauförderung (Gruppe 4)

MVAG	Mittelverwendungs- und aufbringungsgruppen (1. und 2. Ebene)	RA 2023	VA 2023	RA - VA
3234	Transferzahlungen an Haushalte und Organisationen ohne Erwerbscharakter	46,63	200,00	-153,37
3235	Transferzahlungen an das Ausland			
3236	Investitions- und Tilgungszuschüsse zwischen Unternehmungen und Betrieben der Gebietskörperschaft und der Gebietskörperschaft			
324	Auszahlungen aus Finanzaufwand	0,00	0,00	0,00
3241	Auszahlungen für Zinsaufwand, für Finanzierungsleasing, für Forderungskauf, für Finanzschulden und derivative Finanzinstrumente			
3242	Auszahlungen für Zinsen aus derivativen Finanzinstrumenten ohne Grundgeschäft			
3243	Auszahlung aus Gewinnentnahmen von marktbestimmten Betrieben			
3244	Sonstige Auszahlungen aus Finanzaufwendungen			
32	Summe Auszahlungen operative Gebarung	138.368,75	140.200,00	-1.831,25
SA1	Saldo (1) Geldfluss aus der Operativen Gebarung (31 – 32)	-138.368,75	-140.200,00	1.831,25
331	Einzahlungen aus der Investitionstätigkeit	0,00	0,00	0,00
3311	Einzahlungen aus der Veräußerung von immateriellem Vermögen			
3312	Einzahlungen aus der Veräußerung von Grundstücken und Grundstückeinrichtungen			
3313	Einzahlungen aus der Veräußerung von Gebäuden und Bauten			
3314	Einzahlungen aus der Veräußerung von technischen Anlagen, Fahrzeuge und Maschinen			
3315	Einzahlungen aus der Veräußerung von Amts-, Betriebs- und Geschäftsausstattung			
3316	Einzahlungen aus der Veräußerung von Kulturgütern			
3317	Einzahlungen aus der Veräußerung von Beteiligungen			
332	Einzahlungen aus der Rückzahlung von Darlehen sowie gewährten Vorschüssen	0,00	0,00	0,00
3321	Einzahlungen aus Darlehen an Träger des öffentlichen Rechts			
3322	Einzahlungen aus Darlehen an Beteiligungen			
3323	Einzahlungen aus Darlehen an Unternehmen und Haushalte			
3325	Einzahlungen aus Vorschüssen und Anzahlungen			
333	Einzahlungen aus Kapitaltransfers	0,00	0,00	0,00
3331	Kapitaltransferzahlungen von Trägern des öffentlichen Rechts			
3332	Kapitaltransferzahlungen von Beteiligungen			
3333	Kapitaltransferzahlungen von Unternehmen			
3334	Kapitaltransferzahlungen von Haushalten und Organisationen ohne Erwerbscharakter			
3335	Kapitaltransferzahlungen vom Ausland			
33	Summe Einzahlungen investive Gebarung	0,00	0,00	0,00
341	Auszahlungen aus der Investitionstätigkeit	0,00	0,00	0,00
3411	Auszahlungen für den Erwerb von immateriellem Vermögen			

Soziale Wohlfahrt und Wohnbauförderung (Gruppe 4)

MVAG	Mittelverwendungs- und aufbringungsgruppen (1. und 2. Ebene)	RA 2023	VA 2023	RA - VA
3412	Auszahlungen für den Erwerb von Grundstücken und Grundstückseinrichtungen			
3413	Auszahlungen für den Erwerb von Gebäuden und Bauten			
3414	Auszahlungen für den Erwerb von technischen Anlagen, Fahrzeuge und Maschinen			
3415	Auszahlungen für den Erwerb von Amts-, Betriebs- und Geschäftsausstattung			
3416	Auszahlungen für den Erwerb von Kulturgütern			
3417	Auszahlungen für den Erwerb von Beteiligungen			
342	Auszahlungen von gewährten Darlehen sowie gewährten Vorschüssen	0,00	0,00	0,00
3421	Auszahlung von Darlehen an Träger des öffentlichen Rechts			
3422	Auszahlung von Darlehen an Beteiligungen			
3423	Auszahlung von Darlehen an Unternehmen und Haushalte			
3425	Auszahlungen von Vorschüssen und Anzahlungen			
343	Auszahlungen aus Kapitaltransfers	0,00	0,00	0,00
3431	Kapitaltransferzahlungen an Träger des öffentlichen Rechts			
3432	Kapitaltransferzahlungen an Beteiligungen			
3433	Kapitaltransferzahlungen an Unternehmen (Finanzunternehmen)			
3434	Kapitaltransferzahlungen an Haushalte und Organisationen ohne Erwerbscharakter			
3435	Kapitaltransferzahlungen an das Ausland			
34	Summe Auszahlungen investive Gebarung	0,00	0,00	0,00
SA2	Saldo (2) Geldfluss aus der Investiven Gebarung (33 – 34)	0,00	0,00	0,00
SA3	Saldo (3) Nettofinanzierungssaldo (Saldo 1 + Saldo 2)	-138.368,75	-140.200,00	1.831,25
351	Einzahlungen aus der Aufnahme von Finanzschulden	0,00	0,00	0,00
3511	Einzahlungen aus empfangenen Darlehen von öffentlichen Körperschaften und Rechtsträgern			
3512	Einzahlungen aus empfangenen Darlehen von Beteiligungen			
3513	Einzahlungen aus empfangenen Darlehen von Unternehmen und privaten Haushalten			
3514	Einzahlungen aus Finanzschulden (Finanzunternehmen)			
353	Einzahlungen infolge eines Kapitaltausch bei derivativen Finanzinstrumenten mit Grundgeschäft	0,00	0,00	0,00
3530	Einzahlungen infolge eines Kapitaltausch bei derivativen Finanzinstrumenten mit Grundgeschäft			
355	Einzahlungen aus dem Abgang von Finanzinstrumenten	0,00	0,00	0,00
3550	Einzahlungen aus dem Abgang von Finanzinstrumenten			
35	Summe Einzahlungen aus der Finanzierungstätigkeit	0,00	0,00	0,00
361	Auszahlungen aus der Tilgung von Finanzschulden	0,00	0,00	0,00

Soziale Wohlfahrt und Wohnbauförderung (Gruppe 4)

MVAG	Mittelverwendungs- und aufbringungsgruppen (1. und 2. Ebene)	RA 2023	VA 2023	RA - VA
3611	Auszahlungen aus empfangenen Darlehen von öffentlichen Körperschaften und Rechtsträgern			
3612	Auszahlungen aus empfangenen Darlehen von Beteiligungen			
3613	Auszahlungen aus empfangenen Darlehen von Unternehmen und privaten Haushalten			
3614	Auszahlungen aus Finanzschulden			
3615	Auszahlung aus der Rückzahlung von Leasingverbindlichkeiten			
363	Auszahlungen infolge eines Kapitaltausch bei derivativen Finanzinstrumenten mit Grundgeschäft	0,00	0,00	0,00
3630	Auszahlungen infolge eines Kapitaltausch bei derivativen Finanzinstrumenten mit Grundgeschäft			
365	Auszahlungen für den Erwerb von Finanzinstrumenten	0,00	0,00	0,00
3650	Auszahlungen für den Erwerb von Finanzinstrumenten			
36	Summe Auszahlungen aus der Finanzierungstätigkeit	0,00	0,00	0,00
SA4	Saldo (4) Geldfluss aus der Finanzierungstätigkeit (35 – 36)	0,00	0,00	0,00
SA5	Saldo (5) Geldfluss aus der voranschlagswirksamen Gebarung (Saldo 3 + Saldo 4)	-138.368,75	-140.200,00	1.831,25

Gesundheit (Gruppe 5)

MVAG	Mittelverwendungs- und aufbringungsgruppen (1. und 2. Ebene)	RA 2023	VA 2023	RA - VA
311	Einzahlungen aus der operativen Verwaltungstätigkeit	1.752,75	1.100,00	652,75
3111	Einzahlungen aus eigenen Abgaben			
3112	Einzahlungen aus Ertragsanteilen			
3113	Einzahlungen aus Gebühren			
3114	Einzahlungen aus Leistungen	1.752,75	1.100,00	652,75
3115	Einzahlungen aus Besitz und wirtschaftlicher Tätigkeit			
3116	Einzahlungen aus Veräußerung von geringwertigen Wirtschaftsgütern (GWG) und sonstige Einzahlungen			
312	Einzahlungen aus Transfers (ohne Kapitaltransfers)	5.794,00	6.500,00	-706,00
3121	Transferzahlungen von Trägern des öffentlichen Rechts	5.794,00	6.500,00	-706,00
3122	Transferzahlungen von Beteiligten			
3123	Transferzahlungen von Unternehmen (inkl. Finanzunternehmen)			
3124	Transferzahlungen von Haushalte und Organisationen ohne Erwerbscharakter			
3125	Transferzahlungen vom Ausland			
3126	Investitions- und Tilgungszuschüsse zwischen Unternehmungen und Betrieben der Gebietskörperschaft und der Gebietskörperschaft			
313	Einzahlungen aus Finanzerträgen	0,00	0,00	0,00
3131	Einzahlungen aus Zinserträgen			
3133	Einzahlungen aus Gewinnentnahmen von marktbestimmten Betrieben			
3134	Sonstige Einzahlungen aus Finanzerträgen			
3135	Einzahlungen aus Dividenden/Gewinnausschüttungen			
31	Summe Einzahlungen operative Gebarung	7.546,75	7.600,00	-53,25
321	Auszahlungen aus Personalaufwand	0,00	0,00	0,00
3211	Auszahlungen für Personalaufwand Bezüge, Nebengebühren, und Mehrleistungsvergütungen)			
3212	Auszahlungen für gesetzliche und freiwillige Sozialaufwendungen			
3213	Auszahlungen aus sonstigem Personalaufwand			
322	Auszahlungen aus Sachaufwand (ohne Transferaufwand)	23.831,30	19.000,00	4.831,30
3221	Auszahlungen für Gebrauchs- und Verbrauchsgüter, Handelswaren			
3222	Auszahlungen für Verwaltungs- und Betriebsaufwand		500,00	-500,00
3223	Auszahlungen für Leasing- und Mietaufwand	1.396,05	2.700,00	-1.303,95
3224	Auszahlungen für Instandhaltung			
3225	Sonstige Auszahlungen aus Sachaufwand	22.435,25	15.800,00	6.635,25
323	Auszahlungen aus Transfers (ohne Kapitaltransfers)	83.966,74	80.200,00	3.766,74
3231	Transferzahlungen an Träger des öffentlichen Rechts	46.745,93	50.200,00	-3.454,07
3232	Transferzahlungen an Beteiligten			
3233	Transferzahlungen an Unternehmen (inkl. Finanzunternehmen)			

Gesundheit (Gruppe 5)

MVAG	Mittelverwendungs- und aufbringungsgruppen (1. und 2. Ebene)	RA 2023	VA 2023	RA - VA
3234	Transferzahlungen an Haushalte und Organisationen ohne Erwerbscharakter	37.220,81	30.000,00	7.220,81
3235	Transferzahlungen an das Ausland			
3236	Investitions- und Tilgungszuschüsse zwischen Unternehmungen und Betrieben der Gebietskörperschaft und der Gebietskörperschaft			
324	Auszahlungen aus Finanzaufwand	0,00	0,00	0,00
3241	Auszahlungen für Zinsaufwand, für Finanzierungsleasing, für Forderungskauf, für Finanzschulden und derivative Finanzinstrumente			
3242	Auszahlungen für Zinsen aus derivativen Finanzinstrumenten ohne Grundgeschäft			
3243	Auszahlung aus Gewinnentnahmen von marktbestimmten Betrieben			
3244	Sonstige Auszahlungen aus Finanzaufwendungen			
32	Summe Auszahlungen operative Gebarung	107.798,04	99.200,00	8.598,04
SA1	Saldo (1) Geldfluss aus der Operativen Gebarung (31 – 32)	-100.251,29	-91.600,00	-8.651,29
331	Einzahlungen aus der Investitionstätigkeit	0,00	0,00	0,00
3311	Einzahlungen aus der Veräußerung von immateriellem Vermögen			
3312	Einzahlungen aus der Veräußerung von Grundstücken und Grundstückeinrichtungen			
3313	Einzahlungen aus der Veräußerung von Gebäuden und Bauten			
3314	Einzahlungen aus der Veräußerung von technischen Anlagen, Fahrzeuge und Maschinen			
3315	Einzahlungen aus der Veräußerung von Amts-, Betriebs- und Geschäftsausstattung			
3316	Einzahlungen aus der Veräußerung von Kulturgütern			
3317	Einzahlungen aus der Veräußerung von Beteiligungen			
332	Einzahlungen aus der Rückzahlung von Darlehen sowie gewährten Vorschüssen	0,00	0,00	0,00
3321	Einzahlungen aus Darlehen an Träger des öffentlichen Rechts			
3322	Einzahlungen aus Darlehen an Beteiligungen			
3323	Einzahlungen aus Darlehen an Unternehmen und Haushalte			
3325	Einzahlungen aus Vorschüssen und Anzahlungen			
333	Einzahlungen aus Kapitaltransfers	0,00	0,00	0,00
3331	Kapitaltransferzahlungen von Trägern des öffentlichen Rechts			
3332	Kapitaltransferzahlungen von Beteiligungen			
3333	Kapitaltransferzahlungen von Unternehmen			
3334	Kapitaltransferzahlungen von Haushalten und Organisationen ohne Erwerbscharakter			
3335	Kapitaltransferzahlungen vom Ausland			
33	Summe Einzahlungen investive Gebarung	0,00	0,00	0,00
341	Auszahlungen aus der Investitionstätigkeit	0,00	0,00	0,00
3411	Auszahlungen für den Erwerb von immateriellem Vermögen			

Gesundheit (Gruppe 5)

MVAG	Mittelverwendungs- und aufbringungsgruppen (1. und 2. Ebene)	RA 2023	VA 2023	RA - VA
3412	Auszahlungen für den Erwerb von Grundstücken und Grundstückseinrichtungen			
3413	Auszahlungen für den Erwerb von Gebäuden und Bauten			
3414	Auszahlungen für den Erwerb von technischen Anlagen, Fahrzeuge und Maschinen			
3415	Auszahlungen für den Erwerb von Amts-, Betriebs- und Geschäftsausstattung			
3416	Auszahlungen für den Erwerb von Kulturgütern			
3417	Auszahlungen für den Erwerb von Beteiligungen			
342	Auszahlungen von gewährten Darlehen sowie gewährten Vorschüssen	0,00	0,00	0,00
3421	Auszahlung von Darlehen an Träger des öffentlichen Rechts			
3422	Auszahlung von Darlehen an Beteiligungen			
3423	Auszahlung von Darlehen an Unternehmen und Haushalte			
3425	Auszahlungen von Vorschüssen und Anzahlungen			
343	Auszahlungen aus Kapitaltransfers	0,00	0,00	0,00
3431	Kapitaltransferzahlungen an Träger des öffentlichen Rechts			
3432	Kapitaltransferzahlungen an Beteiligungen			
3433	Kapitaltransferzahlungen an Unternehmen (Finanzunternehmen)			
3434	Kapitaltransferzahlungen an Haushalte und Organisationen ohne Erwerbscharakter			
3435	Kapitaltransferzahlungen an das Ausland			
34	Summe Auszahlungen investive Gebarung	0,00	0,00	0,00
SA2	Saldo (2) Geldfluss aus der Investiven Gebarung (33 – 34)	0,00	0,00	0,00
SA3	Saldo (3) Nettofinanzierungssaldo (Saldo 1 + Saldo 2)	-100.251,29	-91.600,00	-8.651,29
351	Einzahlungen aus der Aufnahme von Finanzschulden	0,00	0,00	0,00
3511	Einzahlungen aus empfangenen Darlehen von öffentlichen Körperschaften und Rechtsträgern			
3512	Einzahlungen aus empfangenen Darlehen von Beteiligungen			
3513	Einzahlungen aus empfangenen Darlehen von Unternehmen und privaten Haushalten			
3514	Einzahlungen aus Finanzschulden (Finanzunternehmen)			
353	Einzahlungen infolge eines Kapitaltausch bei derivativen Finanzinstrumenten mit Grundgeschäft	0,00	0,00	0,00
3530	Einzahlungen infolge eines Kapitaltausch bei derivativen Finanzinstrumenten mit Grundgeschäft			
355	Einzahlungen aus dem Abgang von Finanzinstrumenten	0,00	0,00	0,00
3550	Einzahlungen aus dem Abgang von Finanzinstrumenten			
35	Summe Einzahlungen aus der Finanzierungstätigkeit	0,00	0,00	0,00
361	Auszahlungen aus der Tilgung von Finanzschulden	0,00	0,00	0,00

Gesundheit (Gruppe 5)

MVAG	Mittelverwendungs- und aufbringungsgruppen (1. und 2. Ebene)	RA 2023	VA 2023	RA - VA
3611	Auszahlungen aus empfangenen Darlehen von öffentlichen Körperschaften und Rechtsträgern			
3612	Auszahlungen aus empfangenen Darlehen von Beteiligungen			
3613	Auszahlungen aus empfangenen Darlehen von Unternehmen und privaten Haushalten			
3614	Auszahlungen aus Finanzschulden			
3615	Auszahlung aus der Rückzahlung von Leasingverbindlichkeiten			
363	Auszahlungen infolge eines Kapitaltausch bei derivativen Finanzinstrumenten mit Grundgeschäft	0,00	0,00	0,00
3630	Auszahlungen infolge eines Kapitaltausch bei derivativen Finanzinstrumenten mit Grundgeschäft			
365	Auszahlungen für den Erwerb von Finanzinstrumenten	0,00	0,00	0,00
3650	Auszahlungen für den Erwerb von Finanzinstrumenten			
36	Summe Auszahlungen aus der Finanzierungstätigkeit	0,00	0,00	0,00
SA4	Saldo (4) Geldfluss aus der Finanzierungstätigkeit (35 – 36)	0,00	0,00	0,00
SA5	Saldo (5) Geldfluss aus der voranschlagswirksamen Gebarung (Saldo 3 + Saldo 4)	-100.251,29	-91.600,00	-8.651,29

Straßen- und Wasserbau, Verkehr (Gruppe 6)

MVAG	Mittelverwendungs- und aufbringungsgruppen (1. und 2. Ebene)	RA 2023	VA 2023	RA - VA
311	Einzahlungen aus der operativen Verwaltungstätigkeit	0,00	0,00	0,00
3111	Einzahlungen aus eigenen Abgaben			
3112	Einzahlungen aus Ertragsanteilen			
3113	Einzahlungen aus Gebühren			
3114	Einzahlungen aus Leistungen			
3115	Einzahlungen aus Besitz und wirtschaftlicher Tätigkeit			
3116	Einzahlungen aus Veräußerung von geringwertigen Wirtschaftsgütern (GWG) und sonstige Einzahlungen			
312	Einzahlungen aus Transfers (ohne Kapitaltransfers)	4.390,00	7.200,00	-2.810,00
3121	Transferzahlungen von Trägern des öffentlichen Rechts	2.650,00	5.200,00	-2.550,00
3122	Transferzahlungen von Beteiligten			
3123	Transferzahlungen von Unternehmen (inkl. Finanzunternehmen)			
3124	Transferzahlungen von Haushalte und Organisationen ohne Erwerbscharakter	1.740,00	2.000,00	-260,00
3125	Transferzahlungen vom Ausland			
3126	Investitions- und Tilgungszuschüsse zwischen Unternehmungen und Betrieben der Gebietskörperschaft und der Gebietskörperschaft			
313	Einzahlungen aus Finanzerträgen	0,00	0,00	0,00
3131	Einzahlungen aus Zinserträgen			
3133	Einzahlungen aus Gewinnentnahmen von marktbestimmten Betrieben			
3134	Sonstige Einzahlungen aus Finanzerträgen			
3135	Einzahlungen aus Dividenden/Gewinnausschüttungen			
31	Summe Einzahlungen operative Gebarung	4.390,00	7.200,00	-2.810,00
321	Auszahlungen aus Personalaufwand	0,00	0,00	0,00
3211	Auszahlungen für Personalaufwand Bezüge, Nebengebühren, und Mehrleistungsvergütungen)			
3212	Auszahlungen für gesetzliche und freiwillige Sozialaufwendungen			
3213	Auszahlungen aus sonstigem Personalaufwand			
322	Auszahlungen aus Sachaufwand (ohne Transferaufwand)	110.191,23	48.200,00	61.991,23
3221	Auszahlungen für Gebrauchs- und Verbrauchsgüter, Handelswaren	14.879,83	10.500,00	4.379,83
3222	Auszahlungen für Verwaltungs- und Betriebsaufwand	1.855,83	2.700,00	-844,17
3223	Auszahlungen für Leasing- und Mietaufwand	4.230,44	7.200,00	-2.969,56
3224	Auszahlungen für Instandhaltung	5.671,92	2.500,00	3.171,92
3225	Sonstige Auszahlungen aus Sachaufwand	83.553,21	25.300,00	58.253,21
323	Auszahlungen aus Transfers (ohne Kapitaltransfers)	0,00	0,00	0,00
3231	Transferzahlungen an Träger des öffentlichen Rechts			
3232	Transferzahlungen an Beteiligten			
3233	Transferzahlungen an Unternehmen (inkl. Finanzunternehmen)			

Straßen- und Wasserbau, Verkehr (Gruppe 6)

MVAG	Mittelverwendungs- und aufbringungsgruppen (1. und 2. Ebene)	RA 2023	VA 2023	RA - VA
3234	Transferzahlungen an Haushalte und Organisationen ohne Erwerbscharakter			
3235	Transferzahlungen an das Ausland			
3236	Investitions- und Tilgungszuschüsse zwischen Unternehmungen und Betrieben der Gebietskörperschaft und der Gebietskörperschaft			
324	Auszahlungen aus Finanzaufwand	0,00	0,00	0,00
3241	Auszahlungen für Zinsaufwand, für Finanzierungsleasing, für Forderungskauf, für Finanzschulden und derivative Finanzinstrumente			
3242	Auszahlungen für Zinsen aus derivativen Finanzinstrumenten ohne Grundgeschäft			
3243	Auszahlung aus Gewinnentnahmen von marktbestimmten Betrieben			
3244	Sonstige Auszahlungen aus Finanzaufwendungen			
32	Summe Auszahlungen operative Gebarung	110.191,23	48.200,00	61.991,23
SA1	Saldo (1) Geldfluss aus der Operativen Gebarung (31 – 32)	-105.801,23	-41.000,00	-64.801,23
331	Einzahlungen aus der Investitionstätigkeit	0,00	0,00	0,00
3311	Einzahlungen aus der Veräußerung von immateriellem Vermögen			
3312	Einzahlungen aus der Veräußerung von Grundstücken und Grundstückeinrichtungen			
3313	Einzahlungen aus der Veräußerung von Gebäuden und Bauten			
3314	Einzahlungen aus der Veräußerung von technischen Anlagen, Fahrzeuge und Maschinen			
3315	Einzahlungen aus der Veräußerung von Amts-, Betriebs- und Geschäftsausstattung			
3316	Einzahlungen aus der Veräußerung von Kulturgütern			
3317	Einzahlungen aus der Veräußerung von Beteiligungen			
332	Einzahlungen aus der Rückzahlung von Darlehen sowie gewährten Vorschüssen	0,00	0,00	0,00
3321	Einzahlungen aus Darlehen an Träger des öffentlichen Rechts			
3322	Einzahlungen aus Darlehen an Beteiligungen			
3323	Einzahlungen aus Darlehen an Unternehmen und Haushalte			
3325	Einzahlungen aus Vorschüssen und Anzahlungen			
333	Einzahlungen aus Kapitaltransfers	0,00	0,00	0,00
3331	Kapitaltransferzahlungen von Trägern des öffentlichen Rechts			
3332	Kapitaltransferzahlungen von Beteiligungen			
3333	Kapitaltransferzahlungen von Unternehmen			
3334	Kapitaltransferzahlungen von Haushalten und Organisationen ohne Erwerbscharakter			
3335	Kapitaltransferzahlungen vom Ausland			
33	Summe Einzahlungen investive Gebarung	0,00	0,00	0,00
341	Auszahlungen aus der Investitionstätigkeit	0,00	1.100,00	-1.100,00
3411	Auszahlungen für den Erwerb von immateriellem Vermögen			

Straßen- und Wasserbau, Verkehr (Gruppe 6)

MVAG	Mittelverwendungs- und aufbringungsgruppen (1. und 2. Ebene)	RA 2023	VA 2023	RA - VA
3412	Auszahlungen für den Erwerb von Grundstücken und Grundstückseinrichtungen		100,00	-100,00
3413	Auszahlungen für den Erwerb von Gebäuden und Bauten			
3414	Auszahlungen für den Erwerb von technischen Anlagen, Fahrzeuge und Maschinen		1.000,00	-1.000,00
3415	Auszahlungen für den Erwerb von Amts-, Betriebs- und Geschäftsausstattung			
3416	Auszahlungen für den Erwerb von Kulturgütern			
3417	Auszahlungen für den Erwerb von Beteiligungen			
342	Auszahlungen von gewährten Darlehen sowie gewährten Vorschüssen	0,00	0,00	0,00
3421	Auszahlung von Darlehen an Träger des öffentlichen Rechts			
3422	Auszahlung von Darlehen an Beteiligungen			
3423	Auszahlung von Darlehen an Unternehmen und Haushalte			
3425	Auszahlungen von Vorschüssen und Anzahlungen			
343	Auszahlungen aus Kapitaltransfers	0,00	0,00	0,00
3431	Kapitaltransferzahlungen an Träger des öffentlichen Rechts			
3432	Kapitaltransferzahlungen an Beteiligungen			
3433	Kapitaltransferzahlungen an Unternehmen (Finanzunternehmen)			
3434	Kapitaltransferzahlungen an Haushalte und Organisationen ohne Erwerbscharakter			
3435	Kapitaltransferzahlungen an das Ausland			
34	Summe Auszahlungen investive Gebarung	0,00	1.100,00	-1.100,00
SA2	Saldo (2) Geldfluss aus der Investiven Gebarung (33 – 34)	0,00	-1.100,00	1.100,00
SA3	Saldo (3) Nettofinanzierungssaldo (Saldo 1 + Saldo 2)	-105.801,23	-42.100,00	-63.701,23
351	Einzahlungen aus der Aufnahme von Finanzschulden	0,00	0,00	0,00
3511	Einzahlungen aus empfangenen Darlehen von öffentlichen Körperschaften und Rechtsträgern			
3512	Einzahlungen aus empfangenen Darlehen von Beteiligungen			
3513	Einzahlungen aus empfangenen Darlehen von Unternehmen und privaten Haushalten			
3514	Einzahlungen aus Finanzschulden (Finanzunternehmen)			
353	Einzahlungen infolge eines Kapitaltausch bei derivativen Finanzinstrumenten mit Grundgeschäft	0,00	0,00	0,00
3530	Einzahlungen infolge eines Kapitaltausch bei derivativen Finanzinstrumenten mit Grundgeschäft			
355	Einzahlungen aus dem Abgang von Finanzinstrumenten	0,00	0,00	0,00
3550	Einzahlungen aus dem Abgang von Finanzinstrumenten			
35	Summe Einzahlungen aus der Finanzierungstätigkeit	0,00	0,00	0,00
361	Auszahlungen aus der Tilgung von Finanzschulden	0,00	0,00	0,00

Straßen- und Wasserbau, Verkehr (Gruppe 6)

MVAG	Mittelverwendungs- und aufbringungsgruppen (1. und 2. Ebene)	RA 2023	VA 2023	RA - VA
3611	Auszahlungen aus empfangenen Darlehen von öffentlichen Körperschaften und Rechtsträgern			
3612	Auszahlungen aus empfangenen Darlehen von Beteiligungen			
3613	Auszahlungen aus empfangenen Darlehen von Unternehmen und privaten Haushalten			
3614	Auszahlungen aus Finanzschulden			
3615	Auszahlung aus der Rückzahlung von Leasingverbindlichkeiten			
363	Auszahlungen infolge eines Kapitaltausch bei derivativen Finanzinstrumenten mit Grundgeschäft	0,00	0,00	0,00
3630	Auszahlungen infolge eines Kapitaltausch bei derivativen Finanzinstrumenten mit Grundgeschäft			
365	Auszahlungen für den Erwerb von Finanzinstrumenten	0,00	0,00	0,00
3650	Auszahlungen für den Erwerb von Finanzinstrumenten			
36	Summe Auszahlungen aus der Finanzierungstätigkeit	0,00	0,00	0,00
SA4	Saldo (4) Geldfluss aus der Finanzierungstätigkeit (35 – 36)	0,00	0,00	0,00
SA5	Saldo (5) Geldfluss aus der voranschlagswirksamen Gebarung (Saldo 3 + Saldo 4)	-105.801,23	-42.100,00	-63.701,23

Wirtschaftsförderung (Gruppe 7)

MVAG	Mittelverwendungs- und aufbringungsgruppen (1. und 2. Ebene)	RA 2023	VA 2023	RA - VA
311	Einzahlungen aus der operativen Verwaltungstätigkeit	235.735,00	236.900,00	-1.165,00
3111	Einzahlungen aus eigenen Abgaben			
3112	Einzahlungen aus Ertragsanteilen			
3113	Einzahlungen aus Gebühren			
3114	Einzahlungen aus Leistungen	234.722,99	234.200,00	522,99
3115	Einzahlungen aus Besitz und wirtschaftlicher Tätigkeit			
3116	Einzahlungen aus Veräußerung von geringwertigen Wirtschaftsgütern (GWG) und sonstige Einzahlungen	1.012,01	2.700,00	-1.687,99
312	Einzahlungen aus Transfers (ohne Kapitaltransfers)	1.293,24	19.000,00	-17.706,76
3121	Transferzahlungen von Trägern des öffentlichen Rechts	1.293,24	19.000,00	-17.706,76
3122	Transferzahlungen von Beteiligten			
3123	Transferzahlungen von Unternehmen (inkl. Finanzunternehmen)			
3124	Transferzahlungen von Haushalte und Organisationen ohne Erwerbscharakter			
3125	Transferzahlungen vom Ausland			
3126	Investitions- und Tilgungszuschüsse zwischen Unternehmungen und Betrieben der Gebietskörperschaft und der Gebietskörperschaft			
313	Einzahlungen aus Finanzerträgen	0,00	0,00	0,00
3131	Einzahlungen aus Zinserträgen			
3133	Einzahlungen aus Gewinnentnahmen von marktbestimmten Betrieben			
3134	Sonstige Einzahlungen aus Finanzerträgen			
3135	Einzahlungen aus Dividenden/Gewinnausschüttungen			
31	Summe Einzahlungen operative Gebarung	237.028,24	255.900,00	-18.871,76
321	Auszahlungen aus Personalaufwand	329.344,09	340.500,00	-11.155,91
3211	Auszahlungen für Personalaufwand Bezüge, Nebengebühren, und Mehrleistungsvergütungen)	262.139,54	267.300,00	-5.160,46
3212	Auszahlungen für gesetzliche und freiwillige Sozialaufwendungen	67.204,55	73.200,00	-5.995,45
3213	Auszahlungen aus sonstigem Personalaufwand			
322	Auszahlungen aus Sachaufwand (ohne Transferaufwand)	551.333,95	518.900,00	32.433,95
3221	Auszahlungen für Gebrauchs- und Verbrauchsgüter, Handelswaren	11.587,65	14.000,00	-2.412,35
3222	Auszahlungen für Verwaltungs- und Betriebsaufwand	2.693,22	4.800,00	-2.106,78
3223	Auszahlungen für Leasing- und Mietaufwand	696,58	500,00	196,58
3224	Auszahlungen für Instandhaltung	23.590,01	28.000,00	-4.409,99
3225	Sonstige Auszahlungen aus Sachaufwand	512.766,49	471.600,00	41.166,49
323	Auszahlungen aus Transfers (ohne Kapitaltransfers)	80.955,31	63.200,00	17.755,31
3231	Transferzahlungen an Träger des öffentlichen Rechts	19,04	200,00	-180,96
3232	Transferzahlungen an Beteiligten			
3233	Transferzahlungen an Unternehmen (inkl. Finanzunternehmen)	21.584,93	20.000,00	1.584,93

Wirtschaftsförderung (Gruppe 7)

MVAG	Mittelverwendungs- und aufbringungsgruppen (1. und 2. Ebene)	RA 2023	VA 2023	RA - VA
3234	Transferzahlungen an Haushalte und Organisationen ohne Erwerbscharakter	59.351,34	43.000,00	16.351,34
3235	Transferzahlungen an das Ausland			
3236	Investitions- und Tilgungszuschüsse zwischen Unternehmungen und Betrieben der Gebietskörperschaft und der Gebietskörperschaft			
324	Auszahlungen aus Finanzaufwand	0,00	0,00	0,00
3241	Auszahlungen für Zinsaufwand, für Finanzierungsleasing, für Forderungskauf, für Finanzschulden und derivative Finanzinstrumente			
3242	Auszahlungen für Zinsen aus derivativen Finanzinstrumenten ohne Grundgeschäft			
3243	Auszahlung aus Gewinnentnahmen von marktbestimmten Betrieben			
3244	Sonstige Auszahlungen aus Finanzaufwendungen			
32	Summe Auszahlungen operative Gebarung	961.633,35	922.600,00	39.033,35
SA1	Saldo (1) Geldfluss aus der Operativen Gebarung (31 – 32)	-724.605,11	-666.700,00	-57.905,11
331	Einzahlungen aus der Investitionstätigkeit	0,00	0,00	0,00
3311	Einzahlungen aus der Veräußerung von immateriellem Vermögen			
3312	Einzahlungen aus der Veräußerung von Grundstücken und Grundstückeinrichtungen			
3313	Einzahlungen aus der Veräußerung von Gebäuden und Bauten			
3314	Einzahlungen aus der Veräußerung von technischen Anlagen, Fahrzeuge und Maschinen			
3315	Einzahlungen aus der Veräußerung von Amts-, Betriebs- und Geschäftsausstattung			
3316	Einzahlungen aus der Veräußerung von Kulturgütern			
3317	Einzahlungen aus der Veräußerung von Beteiligungen			
332	Einzahlungen aus der Rückzahlung von Darlehen sowie gewährten Vorschüssen	0,00	0,00	0,00
3321	Einzahlungen aus Darlehen an Träger des öffentlichen Rechts			
3322	Einzahlungen aus Darlehen an Beteiligungen			
3323	Einzahlungen aus Darlehen an Unternehmen und Haushalte			
3325	Einzahlungen aus Vorschüssen und Anzahlungen			
333	Einzahlungen aus Kapitaltransfers	0,00	0,00	0,00
3331	Kapitaltransferzahlungen von Trägern des öffentlichen Rechts			
3332	Kapitaltransferzahlungen von Beteiligungen			
3333	Kapitaltransferzahlungen von Unternehmen			
3334	Kapitaltransferzahlungen von Haushalten und Organisationen ohne Erwerbscharakter			
3335	Kapitaltransferzahlungen vom Ausland			
33	Summe Einzahlungen investive Gebarung	0,00	0,00	0,00
341	Auszahlungen aus der Investitionstätigkeit	0,00	2.000,00	-2.000,00
3411	Auszahlungen für den Erwerb von immateriellem Vermögen			

Wirtschaftsförderung (Gruppe 7)

MVAG	Mittelverwendungs- und aufbringungsgruppen (1. und 2. Ebene)	RA 2023	VA 2023	RA - VA
3412	Auszahlungen für den Erwerb von Grundstücken und Grundstückseinrichtungen			
3413	Auszahlungen für den Erwerb von Gebäuden und Bauten			
3414	Auszahlungen für den Erwerb von technischen Anlagen, Fahrzeuge und Maschinen			
3415	Auszahlungen für den Erwerb von Amts-, Betriebs- und Geschäftsausstattung		2.000,00	-2.000,00
3416	Auszahlungen für den Erwerb von Kulturgütern			
3417	Auszahlungen für den Erwerb von Beteiligungen			
342	Auszahlungen von gewährten Darlehen sowie gewährten Vorschüssen	0,00	0,00	0,00
3421	Auszahlung von Darlehen an Träger des öffentlichen Rechts			
3422	Auszahlung von Darlehen an Beteiligungen			
3423	Auszahlung von Darlehen an Unternehmen und Haushalte			
3425	Auszahlungen von Vorschüssen und Anzahlungen			
343	Auszahlungen aus Kapitaltransfers	0,00	0,00	0,00
3431	Kapitaltransferzahlungen an Träger des öffentlichen Rechts			
3432	Kapitaltransferzahlungen an Beteiligungen			
3433	Kapitaltransferzahlungen an Unternehmen (Finanzunternehmen)			
3434	Kapitaltransferzahlungen an Haushalte und Organisationen ohne Erwerbscharakter			
3435	Kapitaltransferzahlungen an das Ausland			
34	Summe Auszahlungen investive Gebarung	0,00	2.000,00	-2.000,00
SA2	Saldo (2) Geldfluss aus der Investiven Gebarung (33 – 34)	0,00	-2.000,00	2.000,00
SA3	Saldo (3) Nettofinanzierungssaldo (Saldo 1 + Saldo 2)	-724.605,11	-668.700,00	-55.905,11
351	Einzahlungen aus der Aufnahme von Finanzschulden	0,00	0,00	0,00
3511	Einzahlungen aus empfangenen Darlehen von öffentlichen Körperschaften und Rechtsträgern			
3512	Einzahlungen aus empfangenen Darlehen von Beteiligungen			
3513	Einzahlungen aus empfangenen Darlehen von Unternehmen und privaten Haushalten			
3514	Einzahlungen aus Finanzschulden (Finanzunternehmen)			
353	Einzahlungen infolge eines Kapitaltausch bei derivativen Finanzinstrumenten mit Grundgeschäft	0,00	0,00	0,00
3530	Einzahlungen infolge eines Kapitaltausch bei derivativen Finanzinstrumenten mit Grundgeschäft			
355	Einzahlungen aus dem Abgang von Finanzinstrumenten	0,00	0,00	0,00
3550	Einzahlungen aus dem Abgang von Finanzinstrumenten			
35	Summe Einzahlungen aus der Finanzierungstätigkeit	0,00	0,00	0,00
361	Auszahlungen aus der Tilgung von Finanzschulden	0,00	0,00	0,00

Wirtschaftsförderung (Gruppe 7)

MVAG	Mittelverwendungs- und aufbringungsgruppen (1. und 2. Ebene)	RA 2023	VA 2023	RA - VA
3611	Auszahlungen aus empfangenen Darlehen von öffentlichen Körperschaften und Rechtsträgern			
3612	Auszahlungen aus empfangenen Darlehen von Beteiligungen			
3613	Auszahlungen aus empfangenen Darlehen von Unternehmen und privaten Haushalten			
3614	Auszahlungen aus Finanzschulden			
3615	Auszahlung aus der Rückzahlung von Leasingverbindlichkeiten			
363	Auszahlungen infolge eines Kapitaltausch bei derivativen Finanzinstrumenten mit Grundgeschäft	0,00	0,00	0,00
3630	Auszahlungen infolge eines Kapitaltausch bei derivativen Finanzinstrumenten mit Grundgeschäft			
365	Auszahlungen für den Erwerb von Finanzinstrumenten	0,00	0,00	0,00
3650	Auszahlungen für den Erwerb von Finanzinstrumenten			
36	Summe Auszahlungen aus der Finanzierungstätigkeit	0,00	0,00	0,00
SA4	Saldo (4) Geldfluss aus der Finanzierungstätigkeit (35 – 36)	0,00	0,00	0,00
SA5	Saldo (5) Geldfluss aus der voranschlagswirksamen Gebarung (Saldo 3 + Saldo 4)	-724.605,11	-668.700,00	-55.905,11

Dienstleistungen (Gruppe 8)

MVAG	Mittelverwendungs- und aufbringungsgruppen (1. und 2. Ebene)	RA 2023	VA 2023	RA - VA
311	Einzahlungen aus der operativen Verwaltungstätigkeit	580.229,90	587.700,00	-7.470,10
3111	Einzahlungen aus eigenen Abgaben			
3112	Einzahlungen aus Ertragsanteilen			
3113	Einzahlungen aus Gebühren	409.112,73	407.500,00	1.612,73
3114	Einzahlungen aus Leistungen	62.578,95	54.100,00	8.478,95
3115	Einzahlungen aus Besitz und wirtschaftlicher Tätigkeit	102.147,88	122.900,00	-20.752,12
3116	Einzahlungen aus Veräußerung von geringwertigen Wirtschaftsgütern (GWG) und sonstige Einzahlungen	6.390,34	3.200,00	3.190,34
312	Einzahlungen aus Transfers (ohne Kapitaltransfers)	109.284,91	98.800,00	10.484,91
3121	Transferzahlungen von Trägern des öffentlichen Rechts	109.284,91	98.800,00	10.484,91
3122	Transferzahlungen von Beteiligten			
3123	Transferzahlungen von Unternehmen (inkl. Finanzunternehmen)			
3124	Transferzahlungen von Haushalte und Organisationen ohne Erwerbscharakter			
3125	Transferzahlungen vom Ausland			
3126	Investitions- und Tilgungszuschüsse zwischen Unternehmungen und Betrieben der Gebietskörperschaft und der Gebietskörperschaft			
313	Einzahlungen aus Finanzerträgen	0,00	0,00	0,00
3131	Einzahlungen aus Zinserträgen			
3133	Einzahlungen aus Gewinnentnahmen von marktbestimmten Betrieben			
3134	Sonstige Einzahlungen aus Finanzerträgen			
3135	Einzahlungen aus Dividenden/Gewinnausschüttungen			
31	Summe Einzahlungen operative Gebarung	689.514,81	686.500,00	3.014,81
321	Auszahlungen aus Personalaufwand	80.767,74	84.200,00	-3.432,26
3211	Auszahlungen für Personalaufwand Bezüge, Nebengebühren, und Mehrleistungsvergütungen)	63.777,54	65.500,00	-1.722,46
3212	Auszahlungen für gesetzliche und freiwillige Sozialaufwendungen	16.990,20	18.700,00	-1.709,80
3213	Auszahlungen aus sonstigem Personalaufwand			
322	Auszahlungen aus Sachaufwand (ohne Transferaufwand)	487.453,27	472.000,00	15.453,27
3221	Auszahlungen für Gebrauchs- und Verbrauchsgüter, Handelswaren	47.095,51	48.000,00	-904,49
3222	Auszahlungen für Verwaltungs- und Betriebsaufwand	80.365,12	99.000,00	-18.634,88
3223	Auszahlungen für Leasing- und Mietaufwand	37.684,05	44.600,00	-6.915,95
3224	Auszahlungen für Instandhaltung	69.258,96	37.000,00	32.258,96
3225	Sonstige Auszahlungen aus Sachaufwand	253.049,63	243.400,00	9.649,63
323	Auszahlungen aus Transfers (ohne Kapitaltransfers)	0,00	0,00	0,00
3231	Transferzahlungen an Träger des öffentlichen Rechts			
3232	Transferzahlungen an Beteiligten			
3233	Transferzahlungen an Unternehmen (inkl. Finanzunternehmen)			

Dienstleistungen (Gruppe 8)

MVAG	Mittelverwendungs- und aufbringungsgruppen (1. und 2. Ebene)	RA 2023	VA 2023	RA - VA
3234	Transferzahlungen an Haushalte und Organisationen ohne Erwerbscharakter			
3235	Transferzahlungen an das Ausland			
3236	Investitions- und Tilgungszuschüsse zwischen Unternehmungen und Betrieben der Gebietskörperschaft und der Gebietskörperschaft			
324	Auszahlungen aus Finanzaufwand	302.799,71	273.700,00	29.099,71
3241	Auszahlungen für Zinsaufwand, für Finanzierungsleasing, für Forderungskauf, für Finanzschulden und derivative Finanzinstrumente	240.115,09	213.400,00	26.715,09
3242	Auszahlungen für Zinsen aus derivativen Finanzinstrumenten ohne Grundgeschäft			
3243	Auszahlung aus Gewinnentnahmen von marktbestimmten Betrieben			
3244	Sonstige Auszahlungen aus Finanzaufwendungen	62.684,62	60.300,00	2.384,62
32	Summe Auszahlungen operative Gebarung	871.020,72	829.900,00	41.120,72
SA1	Saldo (1) Geldfluss aus der Operativen Gebarung (31 – 32)	-181.505,91	-143.400,00	-38.105,91
331	Einzahlungen aus der Investitionstätigkeit	0,00	0,00	0,00
3311	Einzahlungen aus der Veräußerung von immateriellem Vermögen			
3312	Einzahlungen aus der Veräußerung von Grundstücken und Grundstückeinrichtungen			
3313	Einzahlungen aus der Veräußerung von Gebäuden und Bauten			
3314	Einzahlungen aus der Veräußerung von technischen Anlagen, Fahrzeuge und Maschinen			
3315	Einzahlungen aus der Veräußerung von Amts-, Betriebs- und Geschäftsausstattung			
3316	Einzahlungen aus der Veräußerung von Kulturgütern			
3317	Einzahlungen aus der Veräußerung von Beteiligungen			
332	Einzahlungen aus der Rückzahlung von Darlehen sowie gewährten Vorschüssen	0,00	0,00	0,00
3321	Einzahlungen aus Darlehen an Träger des öffentlichen Rechts			
3322	Einzahlungen aus Darlehen an Beteiligungen			
3323	Einzahlungen aus Darlehen an Unternehmen und Haushalte			
3325	Einzahlungen aus Vorschüssen und Anzahlungen			
333	Einzahlungen aus Kapitaltransfers	331.401,41	209.500,00	121.901,41
3331	Kapitaltransferzahlungen von Trägern des öffentlichen Rechts	245.256,38	142.000,00	103.256,38
3332	Kapitaltransferzahlungen von Beteiligungen			
3333	Kapitaltransferzahlungen von Unternehmen			
3334	Kapitaltransferzahlungen von Haushalten und Organisationen ohne Erwerbscharakter	86.145,03	67.500,00	18.645,03
3335	Kapitaltransferzahlungen vom Ausland			
33	Summe Einzahlungen investive Gebarung	331.401,41	209.500,00	121.901,41
341	Auszahlungen aus der Investitionstätigkeit	109.483,01	116.100,00	-6.616,99
3411	Auszahlungen für den Erwerb von immateriellem Vermögen	13.187,67	46.000,00	-32.812,33

Dienstleistungen (Gruppe 8)

MVAG	Mittelverwendungs- und aufbringungsgruppen (1. und 2. Ebene)	RA 2023	VA 2023	RA - VA
3412	Auszahlungen für den Erwerb von Grundstücken und Grundstückseinrichtungen	93.296,00	68.000,00	25.296,00
3413	Auszahlungen für den Erwerb von Gebäuden und Bauten			
3414	Auszahlungen für den Erwerb von technischen Anlagen, Fahrzeuge und Maschinen	2.999,34	1.000,00	1.999,34
3415	Auszahlungen für den Erwerb von Amts-, Betriebs- und Geschäftsausstattung		1.100,00	-1.100,00
3416	Auszahlungen für den Erwerb von Kulturgütern			
3417	Auszahlungen für den Erwerb von Beteiligungen			
342	Auszahlungen von gewährten Darlehen sowie gewährten Vorschüssen	0,00	0,00	0,00
3421	Auszahlung von Darlehen an Träger des öffentlichen Rechts			
3422	Auszahlung von Darlehen an Beteiligungen			
3423	Auszahlung von Darlehen an Unternehmen und Haushalte			
3425	Auszahlungen von Vorschüssen und Anzahlungen			
343	Auszahlungen aus Kapitaltransfers	0,00	0,00	0,00
3431	Kapitaltransferzahlungen an Träger des öffentlichen Rechts			
3432	Kapitaltransferzahlungen an Beteiligungen			
3433	Kapitaltransferzahlungen an Unternehmen (Finanzunternehmen)			
3434	Kapitaltransferzahlungen an Haushalte und Organisationen ohne Erwerbscharakter			
3435	Kapitaltransferzahlungen an das Ausland			
34	Summe Auszahlungen investive Gebarung	109.483,01	116.100,00	-6.616,99
SA2	Saldo (2) Geldfluss aus der Investiven Gebarung (33 – 34)	221.918,40	93.400,00	128.518,40
SA3	Saldo (3) Nettofinanzierungssaldo (Saldo 1 + Saldo 2)	40.412,49	-50.000,00	90.412,49
351	Einzahlungen aus der Aufnahme von Finanzschulden	0,00	0,00	0,00
3511	Einzahlungen aus empfangenen Darlehen von öffentlichen Körperschaften und Rechtsträgern			
3512	Einzahlungen aus empfangenen Darlehen von Beteiligungen			
3513	Einzahlungen aus empfangenen Darlehen von Unternehmen und privaten Haushalten			
3514	Einzahlungen aus Finanzschulden (Finanzunternehmen)			
353	Einzahlungen infolge eines Kapitaltausch bei derivativen Finanzinstrumenten mit Grundgeschäft	0,00	0,00	0,00
3530	Einzahlungen infolge eines Kapitaltausch bei derivativen Finanzinstrumenten mit Grundgeschäft			
355	Einzahlungen aus dem Abgang von Finanzinstrumenten	0,00	0,00	0,00
3550	Einzahlungen aus dem Abgang von Finanzinstrumenten			
35	Summe Einzahlungen aus der Finanzierungstätigkeit	0,00	0,00	0,00
361	Auszahlungen aus der Tilgung von Finanzschulden	327.250,83	368.700,00	-41.449,17

Dienstleistungen (Gruppe 8)

MVAG	Mittelverwendungs- und aufbringungsgruppen (1. und 2. Ebene)	RA 2023	VA 2023	RA - VA
3611	Auszahlungen aus empfangenen Darlehen von öffentlichen Körperschaften und Rechtsträgern			
3612	Auszahlungen aus empfangenen Darlehen von Beteiligungen			
3613	Auszahlungen aus empfangenen Darlehen von Unternehmen und privaten Haushalten			
3614	Auszahlungen aus Finanzschulden	327.250,83	368.700,00	-41.449,17
3615	Auszahlung aus der Rückzahlung von Leasingverbindlichkeiten			
363	Auszahlungen infolge eines Kapitaltausch bei derivativen Finanzinstrumenten mit Grundgeschäft	0,00	0,00	0,00
3630	Auszahlungen infolge eines Kapitaltausch bei derivativen Finanzinstrumenten mit Grundgeschäft			
365	Auszahlungen für den Erwerb von Finanzinstrumenten	0,00	0,00	0,00
3650	Auszahlungen für den Erwerb von Finanzinstrumenten			
36	Summe Auszahlungen aus der Finanzierungstätigkeit	327.250,83	368.700,00	-41.449,17
SA4	Saldo (4) Geldfluss aus der Finanzierungstätigkeit (35 – 36)	-327.250,83	-368.700,00	41.449,17
SA5	Saldo (5) Geldfluss aus der voranschlagswirksamen Gebarung (Saldo 3 + Saldo 4)	-286.838,34	-418.700,00	131.861,66

Finanzwirtschaft (Gruppe 9)

MVAG	Mittelverwendungs- und aufbringungsgruppen (1. und 2. Ebene)	RA 2023	VA 2023	RA - VA
311	Einzahlungen aus der operativen Verwaltungstätigkeit	1.555.723,87	1.466.600,00	89.123,87
3111	Einzahlungen aus eigenen Abgaben	1.205.863,85	1.096.700,00	109.163,85
3112	Einzahlungen aus Ertragsanteilen	349.860,00	369.800,00	-19.940,00
3113	Einzahlungen aus Gebühren			
3114	Einzahlungen aus Leistungen			
3115	Einzahlungen aus Besitz und wirtschaftlicher Tätigkeit			
3116	Einzahlungen aus Veräußerung von geringwertigen Wirtschaftsgütern (GWG) und sonstige Einzahlungen	0,02	100,00	-99,98
312	Einzahlungen aus Transfers (ohne Kapitaltransfers)	155.247,00	130.000,00	25.247,00
3121	Transferzahlungen von Trägern des öffentlichen Rechts	155.247,00	130.000,00	25.247,00
3122	Transferzahlungen von Beteiligten			
3123	Transferzahlungen von Unternehmen (inkl. Finanzunternehmen)			
3124	Transferzahlungen von Haushalte und Organisationen ohne Erwerbscharakter			
3125	Transferzahlungen vom Ausland			
3126	Investitions- und Tilgungszuschüsse zwischen Unternehmungen und Betrieben der Gebietskörperschaft und der Gebietskörperschaft			
313	Einzahlungen aus Finanzerträgen	10.181,68	100,00	10.081,68
3131	Einzahlungen aus Zinserträgen	10.181,68	100,00	10.081,68
3133	Einzahlungen aus Gewinnentnahmen von marktbestimmten Betrieben			
3134	Sonstige Einzahlungen aus Finanzerträgen			
3135	Einzahlungen aus Dividenden/Gewinnausschüttungen			
31	Summe Einzahlungen operative Gebarung	1.721.152,55	1.596.700,00	124.452,55
321	Auszahlungen aus Personalaufwand	0,00	0,00	0,00
3211	Auszahlungen für Personalaufwand Bezüge, Nebengebühren, und Mehrleistungsvergütungen)			
3212	Auszahlungen für gesetzliche und freiwillige Sozialaufwendungen			
3213	Auszahlungen aus sonstigem Personalaufwand			
322	Auszahlungen aus Sachaufwand (ohne Transferaufwand)	2.542,07	100,00	2.442,07
3221	Auszahlungen für Gebrauchs- und Verbrauchsgüter, Handelswaren			
3222	Auszahlungen für Verwaltungs- und Betriebsaufwand			
3223	Auszahlungen für Leasing- und Mietaufwand			
3224	Auszahlungen für Instandhaltung			
3225	Sonstige Auszahlungen aus Sachaufwand	2.542,07	100,00	2.442,07
323	Auszahlungen aus Transfers (ohne Kapitaltransfers)	65.120,00	69.000,00	-3.880,00
3231	Transferzahlungen an Träger des öffentlichen Rechts	65.120,00	69.000,00	-3.880,00
3232	Transferzahlungen an Beteiligten			
3233	Transferzahlungen an Unternehmen (inkl. Finanzunternehmen)			

Finanzwirtschaft (Gruppe 9)

MVAG	Mittelverwendungs- und aufbringungsgruppen (1. und 2. Ebene)	RA 2023	VA 2023	RA - VA
3234	Transferzahlungen an Haushalte und Organisationen ohne Erwerbscharakter			
3235	Transferzahlungen an das Ausland			
3236	Investitions- und Tilgungszuschüsse zwischen Unternehmungen und Betrieben der Gebietskörperschaft und der Gebietskörperschaft			
324	Auszahlungen aus Finanzaufwand	30.621,08	29.000,00	1.621,08
3241	Auszahlungen für Zinsaufwand, für Finanzierungsleasing, für Forderungskauf, für Finanzschulden und derivative Finanzinstrumente	28.673,00	27.200,00	1.473,00
3242	Auszahlungen für Zinsen aus derivativen Finanzinstrumenten ohne Grundgeschäft			
3243	Auszahlung aus Gewinnentnahmen von marktbestimmten Betrieben			
3244	Sonstige Auszahlungen aus Finanzaufwendungen	1.948,08	1.800,00	148,08
32	Summe Auszahlungen operative Gebarung	98.283,15	98.100,00	183,15
SA1	Saldo (1) Geldfluss aus der Operativen Gebarung (31 – 32)	1.622.869,40	1.498.600,00	124.269,40
331	Einzahlungen aus der Investitionstätigkeit	0,00	0,00	0,00
3311	Einzahlungen aus der Veräußerung von immateriellem Vermögen			
3312	Einzahlungen aus der Veräußerung von Grundstücken und Grundstückeinrichtungen			
3313	Einzahlungen aus der Veräußerung von Gebäuden und Bauten			
3314	Einzahlungen aus der Veräußerung von technischen Anlagen, Fahrzeuge und Maschinen			
3315	Einzahlungen aus der Veräußerung von Amts-, Betriebs- und Geschäftsausstattung			
3316	Einzahlungen aus der Veräußerung von Kulturgütern			
3317	Einzahlungen aus der Veräußerung von Beteiligungen			
332	Einzahlungen aus der Rückzahlung von Darlehen sowie gewährten Vorschüssen	0,00	0,00	0,00
3321	Einzahlungen aus Darlehen an Träger des öffentlichen Rechts			
3322	Einzahlungen aus Darlehen an Beteiligungen			
3323	Einzahlungen aus Darlehen an Unternehmen und Haushalte			
3325	Einzahlungen aus Vorschüssen und Anzahlungen			
333	Einzahlungen aus Kapitaltransfers	0,00	0,00	0,00
3331	Kapitaltransferzahlungen von Trägern des öffentlichen Rechts			
3332	Kapitaltransferzahlungen von Beteiligungen			
3333	Kapitaltransferzahlungen von Unternehmen			
3334	Kapitaltransferzahlungen von Haushalten und Organisationen ohne Erwerbscharakter			
3335	Kapitaltransferzahlungen vom Ausland			
33	Summe Einzahlungen investive Gebarung	0,00	0,00	0,00
341	Auszahlungen aus der Investitionstätigkeit	0,00	0,00	0,00
3411	Auszahlungen für den Erwerb von immateriellem Vermögen			

Finanzwirtschaft (Gruppe 9)

MVAG	Mittelverwendungs- und aufbringungsgruppen (1. und 2. Ebene)	RA 2023	VA 2023	RA - VA
3412	Auszahlungen für den Erwerb von Grundstücken und Grundstückseinrichtungen			
3413	Auszahlungen für den Erwerb von Gebäuden und Bauten			
3414	Auszahlungen für den Erwerb von technischen Anlagen, Fahrzeuge und Maschinen			
3415	Auszahlungen für den Erwerb von Amts-, Betriebs- und Geschäftsausstattung			
3416	Auszahlungen für den Erwerb von Kulturgütern			
3417	Auszahlungen für den Erwerb von Beteiligungen			
342	Auszahlungen von gewährten Darlehen sowie gewährten Vorschüssen	0,00	0,00	0,00
3421	Auszahlung von Darlehen an Träger des öffentlichen Rechts			
3422	Auszahlung von Darlehen an Beteiligungen			
3423	Auszahlung von Darlehen an Unternehmen und Haushalte			
3425	Auszahlungen von Vorschüssen und Anzahlungen			
343	Auszahlungen aus Kapitaltransfers	0,00	0,00	0,00
3431	Kapitaltransferzahlungen an Träger des öffentlichen Rechts			
3432	Kapitaltransferzahlungen an Beteiligungen			
3433	Kapitaltransferzahlungen an Unternehmen (Finanzunternehmen)			
3434	Kapitaltransferzahlungen an Haushalte und Organisationen ohne Erwerbscharakter			
3435	Kapitaltransferzahlungen an das Ausland			
34	Summe Auszahlungen investive Gebarung	0,00	0,00	0,00
SA2	Saldo (2) Geldfluss aus der Investiven Gebarung (33 – 34)	0,00	0,00	0,00
SA3	Saldo (3) Nettofinanzierungssaldo (Saldo 1 + Saldo 2)	1.622.869,40	1.498.600,00	124.269,40
351	Einzahlungen aus der Aufnahme von Finanzschulden	0,00	0,00	0,00
3511	Einzahlungen aus empfangenen Darlehen von öffentlichen Körperschaften und Rechtsträgern			
3512	Einzahlungen aus empfangenen Darlehen von Beteiligungen			
3513	Einzahlungen aus empfangenen Darlehen von Unternehmen und privaten Haushalten			
3514	Einzahlungen aus Finanzschulden (Finanzunternehmen)			
353	Einzahlungen infolge eines Kapitaltausch bei derivativen Finanzinstrumenten mit Grundgeschäft	0,00	0,00	0,00
3530	Einzahlungen infolge eines Kapitaltausch bei derivativen Finanzinstrumenten mit Grundgeschäft			
355	Einzahlungen aus dem Abgang von Finanzinstrumenten	0,00	0,00	0,00
3550	Einzahlungen aus dem Abgang von Finanzinstrumenten			
35	Summe Einzahlungen aus der Finanzierungstätigkeit	0,00	0,00	0,00
361	Auszahlungen aus der Tilgung von Finanzschulden	91.000,00	92.800,00	-1.800,00

Finanzwirtschaft (Gruppe 9)

MVAG	Mittelverwendungs- und aufbringungsgruppen (1. und 2. Ebene)	RA 2023	VA 2023	RA - VA
3611	Auszahlungen aus empfangenen Darlehen von öffentlichen Körperschaften und Rechtsträgern			
3612	Auszahlungen aus empfangenen Darlehen von Beteiligungen			
3613	Auszahlungen aus empfangenen Darlehen von Unternehmen und privaten Haushalten			
3614	Auszahlungen aus Finanzschulden	91.000,00	92.800,00	-1.800,00
3615	Auszahlung aus der Rückzahlung von Leasingverbindlichkeiten			
363	Auszahlungen infolge eines Kapitaltausch bei derivativen Finanzinstrumenten mit Grundgeschäft	0,00	0,00	0,00
3630	Auszahlungen infolge eines Kapitaltausch bei derivativen Finanzinstrumenten mit Grundgeschäft			
365	Auszahlungen für den Erwerb von Finanzinstrumenten	0,00	0,00	0,00
3650	Auszahlungen für den Erwerb von Finanzinstrumenten			
36	Summe Auszahlungen aus der Finanzierungstätigkeit	91.000,00	92.800,00	-1.800,00
SA4	Saldo (4) Geldfluss aus der Finanzierungstätigkeit (35 – 36)	-91.000,00	-92.800,00	1.800,00
SA5	Saldo (5) Geldfluss aus der voranschlagswirksamen Gebarung (Saldo 3 + Saldo 4)	1.531.869,40	1.405.800,00	126.069,40

Nachweis über haushaltinterne Vergütungen (Anlage 6f)

Gruppenebene		Erträge	Aufwendungen
0	Vertretungskörper und allgemeine Verwaltung	16.000,00	5.620,83
1	Öffentliche Ordnung und Sicherheit	0,00	964,68
2	Unterricht, Erziehung, Sport und Wissenschaft	25.660,59	31.193,82
3	Kunst, Kultur und Kultus	0,00	0,00
4	Soziale Wohlfahrt und Wohnbauförderung	0,00	0,00
5	Gesundheit	0,00	0,00
6	Straßen- und Wasserbau, Verkehr	0,00	58.042,22
7	Wirtschaftsförderung	89.283,72	33.036,53
8	Dienstleistungen	50.641,03	52.727,26
9	Finanzwirtschaft	0,00	0,00
Summe		181.585,34	181.585,34
Nicht voranschlagswirksame Gebarung		Mittelaufbringung	Mittelverwendung
270	Finanzamt Vorsteuerbeträge (nicht voranschlagswirksame Gebarung)	0,00	0,00
360	Umsatzsteuer (nicht voranschlagswirksame Gebarung)	0,00	0,00
Summe		0,00	0,00

Vermögenshaushalt (Anlage 1c)

AKTIVA		Code	Endbestand 31.12.2022	Endbestand 31.12.2023	Veränderung
A	Langfristiges Vermögen	10	17.899.445,39	17.278.700,16	-620.745,23
A.I	Immaterielle Vermögenswerte	101	228.229,23	241.416,90	13.187,67
A.I.1	Immaterielle Vermögenswerte	1010	228.229,23	241.416,90	13.187,67
A.II	Sachanlagen	102	14.363.634,60	13.916.719,42	-446.915,18
A.II.1	Grundstücke, Grundstückseinrichtungen und Infrastruktur	1021	3.083.266,03	3.065.550,59	-17.715,44
A.II.2	Gebäude und Bauten	1022	2.442.214,40	2.352.987,55	-89.226,85
A.II.3	Wasser- und Abwasserbauten und -anlagen	1023	7.957.626,91	7.675.502,40	-282.124,51
A.II.4	Sonderanlagen	1024	397.907,66	387.676,44	-10.231,22
A.II.5	Technische Anlagen, Fahrzeuge und Maschinen	1025	458.881,46	411.594,82	-47.286,64
A.II.6	Amts-, Betriebs- und Geschäftsausstattung	1026	23.738,14	23.407,62	-330,52
A.II.7	Kulturgüter	1027	0,00	0,00	0,00
A.II.8	Geleistete Anzahlungen für Anlagen und Anlagen in Bau	1028	0,00	0,00	0,00
A.III	Aktive Finanzinstrumente/Langfristiges Finanzvermögen	103	0,00	0,00	0,00
A.III.1	Bis zur Endfälligkeit gehaltene Finanzinstrumente	1031	0,00	0,00	0,00
A.III.2	Zur Veräußerung verfügbare Finanzinstrumente	1032	0,00	0,00	0,00
A.III.3	Partizipations- und Hybridkapital	1033	0,00	0,00	0,00
A.III.4	Derivative Finanzinstrumente ohne Grundgeschäft	1034	0,00	0,00	0,00
A.IV	Beteiligungen	104	1.081.714,67	1.020.269,81	-61.444,86
A.IV.1	Beteiligungen an verbundenen Unternehmen	1041	0,00	0,00	0,00
A.IV.2	Beteiligungen an assoziierten Unternehmen	1042	1.081.714,67	1.020.269,81	-61.444,86
A.IV.3	Sonstige Beteiligungen	1043	0,00	0,00	0,00
A.IV.4	Verwaltete Einrichtungen, die der Kontrolle unterliegen	1044	0,00	0,00	0,00
A.V	Langfristige Forderungen	106	2.225.866,89	2.100.294,03	-125.572,86
A.V.1	Langfristige Forderungen aus Lieferungen und Leistungen	1061	0,00	0,00	0,00
A.V.2	Langfristige Forderungen aus gewährten Darlehen	1062	0,00	0,00	0,00
A.V.3	Sonstige langfristige Forderungen	1063	2.225.866,89	2.100.294,03	-125.572,86

AKTIVA		Code	Endbestand 31.12.2022	Endbestand 31.12.2023	Veränderung
B	Kurzfristiges Vermögen	11	1.435.836,56	1.155.315,76	-280.520,80
B.I	Kurzfristige Forderungen	113	190.596,78	279.843,07	89.246,29
B.I.1	Kurzfristige Forderungen aus Lieferungen und Leistungen	1131	31.313,19	65.650,17	34.336,98
B.I.2	Kurzfristige Forderungen aus Abgaben	1132	156.578,17	209.274,76	52.696,59
B.I.3	Sonstige kurzfristige Forderungen	1133	0,00	0,00	0,00
B.I.4	Sonstige kurzfristige Forderungen (nicht voranschlagswirksame Gebarung)	1134	2.705,42	4.918,14	2.212,72
B.II	Vorräte	114	0,00	0,00	0,00
B.II.1	Vorräte	1141	0,00	0,00	0,00
B.II.2	Gegebene Anzahlungen auf Vorräte	1142	0,00	0,00	0,00
B.III	Liquide Mittel	115	1.245.239,78	875.472,69	-369.767,09
B.III.1	Kassa, Bankguthaben, Schecks	1151	1.245.239,78	875.472,69	-369.767,09
B.III.2	Zahlungsmittelreserven	1152	0,00	0,00	0,00
B.IV	Aktive Finanzinstrumente/Kurzfristiges Finanzvermögen	116	0,00	0,00	0,00
B.IV.1	Aktive Finanzinstrumente/Kurzfristiges Finanzvermögen	1160	0,00	0,00	0,00
B.V	Aktive Rechnungsabgrenzung	117	0,00	0,00	0,00
B.V.1	Aktive Rechnungsabgrenzung	1170	0,00	0,00	0,00
Summe Aktiva (10 + 11)			19.335.281,95	18.434.015,92	-901.266,03

PASSIVA		Code	Endbestand 31.12.2022	Endbestand 31.12.2023	Veränderung
C	Nettovermögen (Ausgleichsposten)	12	4.914.927,33	4.495.622,18	-419.305,15
C.I	Saldo der Eröffnungsbilanz	121	3.914.725,44	3.914.725,44	0,00
C.I.1	Saldo der Eröffnungsbilanz	1210	3.914.725,44	3.914.725,44	0,00
C.II	Kumuliertes Nettoergebnis	122	-3.518,66	-81.002,98	-77.484,32
C.II.1	Kumuliertes Nettoergebnis	1220	-3.518,66	-81.002,98	-77.484,32
C.III	Haushaltsrücklagen	123	1.165.195,21	788.542,12	-376.653,09
C.III.1	Haushaltsrücklagen	1230	1.165.195,21	788.542,12	-376.653,09
C.IV	Neubewertungsrücklagen (Umbewertungskonto)	124	0,00	0,00	0,00
C.IV.1	Neubewertungsrücklagen (Umbewertungskonto)	1240	0,00	0,00	0,00
C.V	Fremdwährungsumrechnungsrücklagen	125	-161.474,66	-126.642,40	34.832,26
C.V.1	Fremdwährungsumrechnungsrücklagen	1250	-161.474,66	-126.642,40	34.832,26
D	Sonderposten Investitionszuschüsse (Kapitaltransfers)	13	6.653.158,53	6.543.289,68	-109.868,85
D.I	Investitionszuschüsse	131	6.653.158,53	6.543.289,68	-109.868,85
D.I.1	Investitionszuschüsse von Trägern öffentlichen Rechts	1311	5.260.914,19	5.139.920,06	-120.994,13
D.I.2	Investitionszuschüsse von Beteiligungen	1312	0,00	0,00	0,00
D.I.3	Investitionszuschüsse von Übrigen	1313	1.392.244,34	1.403.369,62	11.125,28
E	Langfristige Fremdmittel	14	7.605.999,53	7.161.924,15	-444.075,38
E.I	Langfristige Finanzschulden, netto	141	7.575.165,04	7.122.081,95	-453.083,09
E.I.1	Langfristige Finanzschulden	1411	7.575.165,04	7.122.081,95	-453.083,09
E.I.2	Langfristige Forderungen aus derivativen Finanzinstrumenten mit Grundgeschäft	1412	0,00	0,00	0,00
E.I.3	Langfristige Verbindlichkeiten aus derivativen Finanzinstrumenten mit Grundgeschäft	1413	0,00	0,00	0,00
E.II	Langfristige Verbindlichkeiten	142	0,00	0,00	0,00
E.II.1	Langfristige Verbindlichkeiten aus Lieferungen und Leistungen	1421	0,00	0,00	0,00
E.II.2	Leasingverbindlichkeiten	1422	0,00	0,00	0,00
E.II.3	Sonstige langfristige Verbindlichkeiten	1423	0,00	0,00	0,00

PASSIVA		Code	Endbestand 31.12.2022	Endbestand 31.12.2023	Veränderung
E.III	Langfristige Rückstellungen	143	30.834,49	39.842,20	9.007,71
E.III.1	Rückstellungen für Abfertigungen	1431	0,00	0,00	0,00
E.III.2	Rückstellungen für Jubiläumszuwendungen	1432	30.834,49	39.842,20	9.007,71
E.III.3	Rückstellungen für Haftungen	1433	0,00	0,00	0,00
E.III.4	Rückstellungen für Sanierungen von Altlasten	1434	0,00	0,00	0,00
E.III.5	Rückstellungen für Pensionen	1435	0,00	0,00	0,00
E.III.6	Sonstige langfristige Rückstellungen	1436	0,00	0,00	0,00
F	Kurzfristige Fremdmittel	15	161.196,56	233.179,91	71.983,35
F.I	Kurzfristige Finanzschulden, netto	151	80.044,57	86.930,57	6.886,00
F.I.1	Kurzfristige Finanzschulden	1511	80.044,57	86.930,57	6.886,00
F.I.2	Kurzfristige Forderungen aus derivativen Finanzinstrumenten mit Grundgeschäft	1512	0,00	0,00	0,00
F.I.3	Kurzfristige Verbindlichkeiten aus derivativen Finanzinstrumenten mit Grundgeschäft	1513	0,00	0,00	0,00
F.II	Kurzfristige Verbindlichkeiten	152	51.695,27	111.241,94	59.546,67
F.II.1	Kurzfristige Verbindlichkeiten aus Lieferungen und Leistungen	1521	99.077,85	128.343,61	29.265,76
F.II.2	Kurzfristige Verbindlichkeiten aus Abgaben	1522	0,00	0,00	0,00
F.II.3	Sonstige kurzfristige Verbindlichkeiten	1523	0,00	0,00	0,00
F.II.4	Sonstige kurzfristige Verbindlichkeiten (nicht voranschlagswirksame Gebarung)	1524	-47.382,58	-17.101,67	30.280,91
F.III	Kurzfristige Rückstellungen	153	29.456,72	35.007,40	5.550,68
F.III.1	Rückstellungen für Prozesskosten	1531	0,00	0,00	0,00
F.III.2	Rückstellungen für ausstehende Rechnungen	1532	0,00	0,00	0,00
F.III.3	Rückstellungen für nicht konsumierte Urlaube	1533	29.456,72	35.007,40	5.550,68
F.III.4	Sonstige kurzfristige Rückstellungen	1534	0,00	0,00	0,00
F.IV	Passive Rechnungsabgrenzung	154	0,00	0,00	0,00
F.IV.1	Passive Rechnungsabgrenzung	1540	0,00	0,00	0,00
Summe Passiva (12 + 13 + 14 + 15)			19.335.281,95	18.434.015,92	-901.266,03

Nettovermögensveränderungsrechnung (Anlage 1d)

Nettovermögensveränderungsrechnung	Saldo der Eröffnungsbilanz	Kumuliertes Nettoergebnis	Haushalts-rücklagen	Neubewertungs-rücklagen	Fremdwährungs-umrechnungs-rücklagen	Summe Nettovermögen
Nettovermögen zum 31.12.2022	3.914.725,44	-3.518,66	1.165.195,21	0,00	-161.474,66	4.914.927,33
1. Änderungen der Ansatz- und Bewertungsmethoden	0,00	0,00	XXXXXXXXXXXXXX	0,00	0,00	0,00
2. Nacherfassung von Vermögenswerten	0,00	0,00	0,00	0,00	0,00	0,00
3. Änderung der erstmaligen Eröffnungsbilanz (gem. § 38 Abs. 8)	0,00	0,00	0,00	0,00	0,00	0,00
Angepasstes Nettovermögen zum 31.12.2022	3.914.725,44	-3.518,66	1.165.195,21	0,00	-161.474,66	4.914.927,33
4. Veränderung aus der Bewertung von zur Veräußerung verfügbarer Finanzinstrumente	XXXXXXXXXXXXXX	XXXXXXXXXXXXXX	XXXXXXXXXXXXXX	0,00	XXXXXXXXXXXXXX	0,00
5. Veränderung aus der Bewertung von Beteiligungen	XXXXXXXXXXXXXX	XXXXXXXXXXXXXX	XXXXXXXXXXXXXX	0,00	XXXXXXXXXXXXXX	0,00
6. Veränderung aus der Umrechnung von Vermögen und Fremdmittel in fremder Währung	XXXXXXXXXXXXXX	XXXXXXXXXXXXXX	XXXXXXXXXXXXXX	XXXXXXXXXXXXXX	34.832,26	34.832,26
Summe Nettoveränderung, die nicht in die Ergebnisrechnung eingegangen ist						
7. Nettoergebnis des Finanzjahres (SA0)	XXXXXXXXXXXXXX	-454.137,41	XXXXXXXXXXXXXX	XXXXXXXXXXXXXX	XXXXXXXXXXXXXX	-454.137,41
8. Zuweisung und Entnahmen von Haushaltsrücklagen (SU23)	XXXXXXXXXXXXXX	376.653,09	-376.653,09	XXXXXXXXXXXXXX	XXXXXXXXXXXXXX	0,00
Nettovermögen zum 31.12.2023	3.914.725,44	-81.002,98	788.542,12	0,00	-126.642,40	4.495.622,18

Querschnitt (Anlage 5b)

Bezeichnung	Zuordnung der Aufwands- und Ertragsgruppen	Summe Haushalt	davon A 85 - 89	Summe ohne A 85 - 89	
I. Querschnitt					
Erträge der operativen Gebarung / Einzahlungen aus Abgaben					
10	Einzahlungen aus eigenen Abgaben	Unterklassen 83 bis 85 ohne Gruppen 852, 858 und 859	1.205.863,85	0,00	1.205.863,85
11	Erträge aus Ertragsanteilen	Gruppen 858 und 859	349.860,00	0,00	349.860,00
12	Gebühren für die Benützung von Gemeindevorrichtungen und -anlagen	Gruppe 852	409.112,73	406.836,73	2.276,00
13	Erträge aus Leistungen	Unterklasse 81 ohne Gruppen 811, 817, 818 und 819	379.080,21	56.387,04	322.693,17
14	Erträge aus Besitz und wirtschaftlicher Tätigkeit	Gruppen 811, 820, 822, 823	115.780,56	92.123,72	23.656,84
15	Transfererträge von Trägern des öffentlichen Rechts	Gruppen 860 bis 863, 888	333.623,69	106.134,91	227.488,78
16	Sonstige Transfererträge	Gruppen 809, 864 bis 868, 880	8.451,00	5.708,99	2.742,01
17	Gewinnentnahmen der Gemeinde von Unternehmungen und marktbestimmten Betrieben der Gemeinde (A 85-89)	Gruppe 869 und 879		0,00	
18	Erträge aus Veräußerungen und sonstige Erträge	Gruppen 814, 815, 824, 827, 828 und 829	1.942,65	681,35	1.261,30
19	Summe 1 (Erträge)		2.803.714,69	667.872,74	2.135.841,95
Aufwendungen der operativen Gebarung					
20	Personalaufwand	Klasse 5 ohne nicht finanzierungswirksame Konten	623.625,17	80.767,74	542.857,43
21	Pensionen und sonstige Ruhebezüge	Gruppen 760, 761		0,00	
22	Bezüge der gewählten Organe	Gruppe 721	75.728,10	0,00	75.728,10
23	Gebrauchs- und Verbrauchsgüter, Handelswaren	Klasse 4	107.589,77	42.757,22	64.832,55
24	Verwaltungs- und Betriebsaufwand	Klasse 6 ohne Gruppen 650 bis 655, 657, 658, 680 bis 687, 689, 690, 694 bis 699; Unterklassen 70 bis 72 ohne Gruppen 706 und 721; Gruppe 790	1.455.799,64	394.385,85	1.061.413,79
25	Zinsen für Finanzschulden	Gruppen 650, 651, 653 und 657	268.788,09	240.115,09	28.673,00
26	Laufende Transfers an Träger des öffentlichen Rechts	Gruppen 750 bis 754	262.243,52	0,00	262.243,52
27	Sonstige laufende Transfers	Gruppen 755 bis 757, 759, 764, 768, 780 und 781	138.861,49	0,00	138.861,49
28	Gewinnentnahmen der Gemeinde von Unternehmungen und marktbestimmten Betrieben der Gemeinde (A 85-89)	Gruppe 769		0,00	
29	Summe 2 (Aufwendungen)		2.932.635,78	758.025,90	2.174.609,88
91	SALDO 1: Ergebnis der operativen Gebarung	Summe 1 minus Summe 2	-128.921,09	-90.153,16	-38.767,93

Bezeichnung	Zuordnung Abgang/Zugang zu den Bestandskonten und der Kapitaltransferkonten	Summe Haushalt	davon A 85 - 89	Summe ohne A 85 - 89
Vermögensgebarung mit Kapitaltransfers ohne Finanztransaktionen				
30 Veräußerung von unbeweglichem Vermögen	Unterklassen 00, 01, 05 und 06; Gruppen 801, 802 und 805 (bei unbeweglichen Kulturgütern)		0,00	
31 Veräußerung von beweglichem Vermögen	Unterklassen 02 bis 04; Gruppen 100, 113, 120, 150, 159, 170 und 175; Gruppen 803, 804 und 805 (bei beweglichen Kulturgütern)		0,00	
32 Veräußerung von immateriellen Vermögenswerten	Unterklasse 07		0,00	
33 Investitionszuschüsse (erhaltene Kapitaltransfers) von Trägern des öffentlichen Rechts	Gruppen 300 bis 303, 309, 871	248.481,38	245.256,38	3.225,00
34 Sonstige Investitionszuschüsse (erhaltene Kapitaltransfers)	Gruppen 304 bis 308	86.145,03	86.145,03	
39 Summe 3 (Vermögensgebarung mit Kapitaltransfer ohne Finanztransaktionen)		334.626,41	331.401,41	3.225,00
Vermögensgebarung und Kapitaltransfers ohne Finanztransaktionen				
40 Erwerb von unbeweglichem Vermögen	Unterklassen 00, 01 und 05; Gruppen 060, 061 und 063	93.296,00	79.219,21	14.076,79
41 Erwerb von beweglichem Vermögen, Aktivierte Vorräte	Unterklassen 02 bis 04; Gruppe 062; Gruppen 100, 113, 120, 150, 159, 170 und 175	17.376,85	2.999,34	14.377,51
42 Erwerb von immateriellen Vermögenswerten	Unterklasse 07	13.187,67	13.187,67	
43 Kapitaltransfers an Träger des öffentlichen Rechts	Gruppen 130 und 135; Gruppen 770 bis 774	5.608,62	0,00	5.608,62
44 Sonstige Kapitaltransfers	Gruppen 775 bis 779, 785 und 786		0,00	
49 Summe 4 (Vermögensgebarung und Kapitaltransfer ohne Finanztransaktionen)		129.469,14	95.406,22	34.062,92
92 SALDO 2: Saldo der Vermögensgebarung ohne Finanztransaktionen	Summe 3 minus Summe 4	205.157,27	235.995,19	-30.837,92

Bezeichnung	Zuordnung der Gruppen der Finanzierungsrechnung	nur A 85 - 89
Einzahlungen aus Finanztransaktionen		
50 Veräußerung von Beteiligungen und Wertpapieren	Unterklasse 08; Gruppen 223 und 224	0,00
51 Entnahmen aus Zahlungsmittelreserven	Gruppen 293, 294 und 295	0,00
52 Einzahlungen aus der Rückzahlung von Darlehen an Träger des öffentlichen Rechts	Gruppen 240 bis 244	0,00
53 Einzahlungen aus der Rückzahlung von Darlehen an andere und von Bezugsvorschüssen	Gruppen 245 bis 249 und 273	0,00
54 Aufnahme von Finanzschulden von Trägern des öffentlichen Rechts	Gruppen 340 bis 344, 350 bis 354	0,00
55 Aufnahme von Finanzschulden von anderen	Unterklasse 32; Gruppen 345 bis 349, 355 bis 357	0,00
58 Ausgleichszahlungen aus Finanzderivaten	Gruppen 821 und 826	0,00
59 Summe 5 (Einzahlungen aus Finanztransaktionen)		0,00
Auszahlungen aus Finanztransaktionen		
60 Erwerb von Beteiligungen und Wertpapieren	Unterklasse 08; Gruppen 223 und 224	0,00
61 Zuführung an Zahlungsmittelreserven	Gruppen 293, 294 und 295	0,00
62 Gewährung von Darlehen an Träger des öffentlichen Rechts	Gruppen 240 bis 244	0,00
63 Gewährung von Darlehen an andere und von Bezugsvorschüssen	Gruppen 245 bis 249 und 273	0,00
64 Rückzahlung von Finanzschulden bei Trägern des öffentlichen Rechts	Gruppen 340 bis 344, 350 bis 354	0,00
65 Rückzahlung von Finanzschulden bei anderen	Unterklasse 32; Gruppen 345 bis 349, 355 bis 357	327.250,83
68 Ausgleichszahlungen aus Finanzderivaten	Gruppen 652, 655 und 658	0,00
69 Summe 6 (Auszahlungen aus Finanztransaktionen)		327.250,83
93 SALDO 3: Saldo der Finanztransaktionen	Summe 5 minus Summe 6	-327.250,83
94 SALDO 4:	Summe der Salden 1, 2 und 3	-181.408,80
II. Ableitung des Finanzierungssaldos		
70 Jahresergebnis Haushalt ohne A 85 - 89 und ohne Finanztransaktionen	Saldo 1 plus Saldo 2	-69.605,85
71 Überrechnung Jahresergebnis A 85 - 89	Saldo 4 der Spalte "nur A 85 - 89"	-181.408,80
95 Finanzierungssaldo ('vorläufiges Maastricht-Ergebnis')		-251.014,65

Ergebnis- und Finanzierungsrechnung Detailnachweis

		MVAG	MVAG	QU	Ergebnisrechnung			Finanzierungsrechnung		
		EH	FH		RA 2023	VA 2023	RA - VA	RA 2023	VA 2023	RA - VA
0 Vertretungskörper und allgemeine Verwaltung										
00	Gewählte Gemeindeorgane									
000	Gewählte Gemeindeorgane									
00000	Gewählte Gemeindeorgane									
Mittelaufbringung (Erträge, Einzahlungen)										
2/00000+86110	Bedarfszuweisungen zum Bgm. Pensionsfonds	2121	3121	15	550,00	600,00	-50,00	550,00	600,00	-50,00
Summe Mittelaufbr.	000 Gewählte Gemeindeorgane				550,00	600,00	-50,00	550,00	600,00	-50,00
	00 Gewählte Gemeindeorgane				550,00	600,00	-50,00	550,00	600,00	-50,00
00000	Gewählte Gemeindeorgane									
Mittelverwendung (Aufwendungen, Auszahlungen)										
1/00000-72100	Bezüge der gewählten Organe	2225	3225	22	75.436,90	79.300,00	-3.863,10	75.436,90	79.300,00	-3.863,10
1/00000-72110	Reise- und Spesenersätze des Bürgermeisters	2225	3225	22		1.500,00	-1.500,00		1.500,00	-1.500,00
1/00000-72300	Sonstige Kosten der Gemeindeorgane	2225	3225	24	232,92	2.000,00	-1.767,08	232,92	2.000,00	-1.767,08
1/00000-72400	Reisegebühren	2225	3225	24		100,00	-100,00		100,00	-100,00
1/00000-75200	Beitrag an den Bürgermeister - Pensionsfonds	2231	3231	26	851,67	900,00	-48,33	851,67	900,00	-48,33
1/00000-75300	Beitrag an die Versicherungsanstalt Öffentlich Bediensteter	2231	3231	26	11.394,76	12.200,00	-805,24	11.394,76	12.200,00	-805,24
1/00000-75500	Beiträge an Pensionskasse	2233	3233	27	7.732,32	8.100,00	-367,68	7.732,32	8.100,00	-367,68
Summe Mittelverw.	000 Gewählte Gemeindeorgane				95.648,57	104.100,00	-8.451,43	95.648,57	104.100,00	-8.451,43
	00 Gewählte Gemeindeorgane				95.648,57	104.100,00	-8.451,43	95.648,57	104.100,00	-8.451,43
Saldo	000 Gewählte Gemeindeorgane				-95.098,57	-103.500,00	8.401,43	-95.098,57	-103.500,00	8.401,43
	00 Gewählte Gemeindeorgane				-95.098,57	-103.500,00	8.401,43	-95.098,57	-103.500,00	8.401,43

		MVAG	MVAG	QU	Ergebnisrechnung			Finanzierungsrechnung		
		EH	FH		RA 2023	VA 2023	RA - VA	RA 2023	VA 2023	RA - VA
01	Hauptverwaltung									
010	Zentralamt									
01000	Gemeindeamt									
Mittelaufbringung (Erträge, Einzahlungen)										
2/01000+81200	Einhebegebühren für fremde Abgaben	2114	3114	13	480,82	200,00	280,82	480,82	200,00	280,82
2/01000+81600	Kostenbeiträge für sonstige Leistungen	2114	3114	13	253,54	500,00	-246,46	253,54	500,00	-246,46
2/01000+81650	Verwaltungskostenbeitrag von Betrieben und Ersätze Dritter	2114	3114	13	16.000,00	12.000,00	4.000,00	16.000,00	12.000,00	4.000,00
2/01000+81680	Verkauf von Drucksorten, Kopien	2114	3114	13		100,00	-100,00		100,00	-100,00
2/01000+81700	Erträge aus der Auflösung von sonstigen Rückstellungen	2117			2.519,06		2.519,06			
2/01000+82900	Verschiedene Einnahmen	2116	3116	18	14,19	100,00	-85,81	14,19	100,00	-85,81
2/01000+86100	Transfers von Ländern, Landesfonds und Landeskammern	2121	3121	15	1.940,00		1.940,00	1.940,00		1.940,00
Summe Mittelaufbr.	010 Zentralamt				21.207,61	12.900,00	8.307,61	18.688,55	12.900,00	5.788,55

	MVAG	MVAG	QU	Ergebnisrechnung			Finanzierungsrechnung				
				EH	FH		RA 2023	VA 2023	RA - VA	RA 2023	VA 2023
01000	Gemeindeamt										
Mittelverwendung (Aufwendungen, Auszahlungen)											
1/01000-04200			3415	41				6.377,51	1.000,00	5.377,51	
1/01000-40000			2221	3221	23	2.805,34	500,00	2.305,34	2.344,98	1.844,98	
1/01000-45600			2221	3221	23	136,20	500,00	-363,80	97,58	500,00	-402,42
1/01000-45700			2221	3221	23	362,00	1.000,00	-638,00	362,00	1.000,00	-638,00
1/01000-45900			2221	3221	23	26,95	1.000,00	-973,05	26,95	1.000,00	-973,05
1/01000-51000			2211	3211	20	83.837,70	76.500,00	7.337,70	83.837,70	76.500,00	7.337,70
1/01000-58000			2212	3212	20	3.083,35	2.800,00	283,35	3.083,35	2.800,00	283,35
1/01000-58200			2212	3212	20	15.957,31	15.500,00	457,31	15.957,31	15.500,00	457,31
1/01000-58250			2212	3212	20	649,61	700,00	-50,39	649,61	700,00	-50,39
1/01000-58260			2212	3212	20	1.294,85	1.200,00	94,85	1.294,85	1.200,00	94,85
1/01000-59200			2214			418,62	100,00	318,62			
1/01000-61800			2224	3224	24	307,48	200,00	107,48	307,48	200,00	107,48
1/01000-63000			2222	3222	24	1.457,53	1.500,00	-42,47	1.460,73	1.500,00	-39,27
1/01000-63100			2222	3222	24	936,97	1.500,00	-563,03	936,97	1.500,00	-563,03
1/01000-64000			2222	3222	24	4.064,24	5.000,00	-935,76	4.064,24	5.000,00	-935,76
1/01000-64010			2222	3222	24		100,00	-100,00		100,00	-100,00
1/01000-67000			2222	3222	24	4.207,76	4.000,00	207,76	4.207,76	4.000,00	207,76
1/01000-68000			2226			1.954,93	1.600,00	354,93			
1/01000-71000			2225	3225	24		200,00	-200,00		200,00	-200,00
1/01000-72020			2225	3225	24	2.038,86		2.038,86	2.038,86		2.038,86
1/01000-72030			2225	3225	24	63.806,77	74.400,00	-10.593,23	63.702,64	74.400,00	-10.697,36
1/01000-72050			2225	3225	24	5.620,83	3.100,00	2.520,83	5.620,83	3.100,00	2.520,83
1/01000-72100			2225	3225	22	291,20	400,00	-108,80	291,20	400,00	-108,80
1/01000-72400			2225	3225	24		500,00	-500,00		500,00	-500,00
1/01000-72800			2225	3225	24	60,35	500,00	-439,65	60,35	500,00	-439,65
1/01000-72890			2225	3225	24	3.880,00		3.880,00	3.880,00		3.880,00
1/01000-72900			2225	3225	24	272,51	500,00	-227,49	234,23	500,00	-265,77
Summe Mittelverw.	010	Zentralamt				197.471,36	193.300,00	4.171,36	200.837,13	192.600,00	8.237,13
Saldo	010	Zentralamt				-176.263,75	-180.400,00	4.136,25	-182.148,58	-179.700,00	-2.448,58

		MVAG	MVAG	QU	Ergebnisrechnung			Finanzierungsrechnung			
					EH	FH		RA 2023	VA 2023	RA - VA	RA 2023
015	Pressestelle, Amtsblatt und Öffentlichkeitsarbeit										
01500	Gemeindeblatt und Öffentlichkeitsarbeit										
Mittelaufbringung (Erträge, Einzahlungen)											
2/01500+81600	verschiedene Kostenersätze	2114	3114	13				922,96		922,96	922,96
Summe Mittelaufbr.	015 Pressestelle, Amtsblatt und Öffentlichkeitsarbeit							922,96	0,00	922,96	922,96
01500	Gemeindeblatt und Öffentlichkeitsarbeit										
Mittelverwendung (Aufwendungen, Auszahlungen)											
1/01500-72800	Entgelte für sonstige Leistungen	2225	3225	24				646,60	1.000,00	-353,40	484,95
Summe Mittelverw.	015 Pressestelle, Amtsblatt und Öffentlichkeitsarbeit							646,60	1.000,00	-353,40	484,95
Saldo	015 Pressestelle, Amtsblatt und Öffentlichkeitsarbeit							276,36	-1.000,00	1.276,36	438,01
016	Elektronische Datenverarbeitung										
01600	Elektronische Datenverarbeitung										
Mittelaufbringung (Erträge, Einzahlungen)											
Summe Mittelaufbr.	016 Elektronische Datenverarbeitung							0,00	0,00	0,00	0,00
01600	Elektronische Datenverarbeitung										
Mittelverwendung (Aufwendungen, Auszahlungen)											
1/01600-02000	Anschaffung von Datenverarbeitungsanlagen		3414	41							1.000,00
1/01600-40000	Geringwertige Wirtschaftsgüter, Materialien, Ersatzteile	2221	3221	23				247,88	2.000,00	-1.752,12	247,88
1/01600-61600	Instandhaltung Elektronische Datenverarbeitung	2224	3224	24					500,00	-500,00	500,00
1/01600-68000	Planmäßige Abschreibung	2226						2.025,15	2.000,00	25,15	
1/01600-70000	Mieten/Leasing	2223	3223	24				962,36	1.000,00	-37,64	962,36
1/01600-72060	Ersätze an Gemeindefinformatik GmbH	2225	3225	24				8.028,22	5.000,00	3.028,22	7.493,79
1/01600-72800	Entgelte für sonstige Leistungen von Gewerbetreibenden, Firmen	2225	3225	24				2.085,94	2.500,00	-414,06	1.807,38
Summe Mittelverw.	016 Elektronische Datenverarbeitung							13.349,55	13.000,00	349,55	10.511,41
Saldo	016 Elektronische Datenverarbeitung							-13.349,55	-13.000,00	-349,55	-10.511,41
019	Repräsentation										
01900	Repräsentation										
Mittelaufbringung (Erträge, Einzahlungen)											
Summe Mittelaufbr.	019 Repräsentation							0,00	0,00	0,00	0,00
	01 Hauptverwaltung							22.130,57	12.900,00	9.230,57	19.611,51

		MVAG	MVAG	QU	Ergebnisrechnung			Finanzierungsrechnung		
		EH	FH		RA 2023	VA 2023	RA - VA	RA 2023	VA 2023	RA - VA
01900	Repräsentation									
Mittelverwendung (Aufwendungen, Auszahlungen)										
1/01900-72300	Repräsentationskosten	2225	3225	24	14.299,89	6.000,00	8.299,89	15.799,73	6.000,00	9.799,73
Summe Mittelverw.	019 Repräsentation				14.299,89	6.000,00	8.299,89	15.799,73	6.000,00	9.799,73
	01 Hauptverwaltung				225.767,40	213.300,00	12.467,40	227.633,22	211.600,00	16.033,22
Saldo	019 Repräsentation				-14.299,89	-6.000,00	-8.299,89	-15.799,73	-6.000,00	-9.799,73
	01 Hauptverwaltung				-203.636,83	-200.400,00	-3.236,83	-208.021,71	-198.700,00	-9.321,71
02	Hauptverwaltung									
022	Standesamt									
02200	Standesamt									
Mittelaufbringung (Erträge, Einzahlungen)										
Summe Mittelaufbr.	022 Standesamt				0,00	0,00	0,00	0,00	0,00	0,00
02200	Standesamt									
Mittelverwendung (Aufwendungen, Auszahlungen)										
1/02200-72020	Kostenersatz an den Standesamtsverband	2225	3225	24	832,28	600,00	232,28	832,28	600,00	232,28
Summe Mittelverw.	022 Standesamt				832,28	600,00	232,28	832,28	600,00	232,28
Saldo	022 Standesamt				-832,28	-600,00	-232,28	-832,28	-600,00	-232,28
024	Wahlamt									
02400	Wahlangelegenheiten									
Mittelaufbringung (Erträge, Einzahlungen)										
2/02400+81600	Kostenersätze des Bundes	2114	3114	13	142,56	200,00	-57,44	142,56	200,00	-57,44
2/02400+81610	Kostenersätze des Landes	2114	3114	13		200,00	-200,00		200,00	-200,00
Summe Mittelaufbr.	024 Wahlamt				142,56	400,00	-257,44	142,56	400,00	-257,44
02400	Wahlangelegenheiten									
Mittelverwendung (Aufwendungen, Auszahlungen)										
1/02400-72900	Verschiedene Ausgaben	2225	3225	24		100,00	-100,00		100,00	-100,00
Summe Mittelverw.	024 Wahlamt				0,00	100,00	-100,00	0,00	100,00	-100,00
Saldo	024 Wahlamt				142,56	300,00	-157,44	142,56	300,00	-157,44
025	Staatsbürgerschaft									
02500	Staatsbürgerschaft									
Mittelaufbringung (Erträge, Einzahlungen)										
Summe Mittelaufbr.	025 Staatsbürgerschaft				0,00	0,00	0,00	0,00	0,00	0,00

		MVAG EH	MVAG FH	QU	Ergebnisrechnung			Finanzierungsrechnung		
					RA 2023	VA 2023	RA - VA	RA 2023	VA 2023	RA - VA
02500	Staatsbürgerschaft									
Mittelverwendung (Aufwendungen, Auszahlungen)										
1/02500-72020	Kostenersatz an den Staatsbürgerschaftsverband	2225	3225	24		100,00	-100,00		100,00	-100,00
Summe Mittelverw.	025 Staatsbürgerschaft				0,00	100,00	-100,00	0,00	100,00	-100,00
Saldo	025 Staatsbürgerschaft				0,00	-100,00	100,00	0,00	-100,00	100,00
029	Amtsgebäude									
02900	Amtsgebäude									
Mittelaufbringung (Erträge, Einzahlungen)										
Summe Mittelaufbr.	029 Amtsgebäude				0,00	0,00	0,00	0,00	0,00	0,00
	02 Hauptverwaltung				142,56	400,00	-257,44	142,56	400,00	-257,44
02900	Amtsgebäude									
Mittelverwendung (Aufwendungen, Auszahlungen)										
1/02900-40000	Geringwertige Wirtschaftsgüter, Materialien, Fremdbearbeitung	2221	3221	23	168,14	100,00	68,14	149,03	100,00	49,03
1/02900-60000	Strom	2222	3222	24	1.157,28	1.800,00	-642,72	1.157,28	1.800,00	-642,72
1/02900-61400	Instandhaltung von Gebäuden	2224	3224	24	166,03	1.000,00	-833,97	166,03	1.000,00	-833,97
1/02900-61800	Instandhaltung der Einrichtung	2224	3224	24	567,42	100,00	467,42	567,42	100,00	467,42
1/02900-68000	Planmäßige Abschreibung	2226			9.502,92	9.500,00	2,92			
1/02900-71000	öffentliche Abgaben	2225	3225	24		200,00	-200,00		200,00	-200,00
1/02900-72070	Betriebskostenersätze an MEG	2225	3225	24	9.424,11	10.000,00	-575,89	9.424,11	10.000,00	-575,89
Summe Mittelverw.	029 Amtsgebäude				20.985,90	22.700,00	-1.714,10	11.463,87	13.200,00	-1.736,13
	02 Hauptverwaltung				21.818,18	23.500,00	-1.681,82	12.296,15	14.000,00	-1.703,85
Saldo	029 Amtsgebäude				-20.985,90	-22.700,00	1.714,10	-11.463,87	-13.200,00	1.736,13
	02 Hauptverwaltung				-21.675,62	-23.100,00	1.424,38	-12.153,59	-13.600,00	1.446,41
03	Bauverwaltung									
030	Bauamt									
03000	Bauverwaltung									
Mittelaufbringung (Erträge, Einzahlungen)										
2/03000+81640	Ersätze für Bausachverständige	2114	3114	13	161,32	600,00	-438,68	161,32	600,00	-438,68
Summe Mittelaufbr.	030 Bauamt				161,32	600,00	-438,68	161,32	600,00	-438,68

		MVAG	MVAG	QU	Ergebnisrechnung			Finanzierungsrechnung			
					EH	FH		RA 2023	VA 2023	RA - VA	RA 2023
03000	Bauverwaltung										
Mittelverwendung (Aufwendungen, Auszahlungen)											
1/03000-72020	Beiträge an Verwaltungsgemeinschaften	2225	3225	24	4.914,00	9.000,00	-4.086,00	9.399,47	9.000,00	399,47	
1/03000-72800	Aufwendungen für Bausachverständige	2225	3225	24	86,80	100,00	-13,20	86,80	100,00	-13,20	
Summe Mittelverw.	030 Bauamt				5.000,80	9.100,00	-4.099,20	9.486,27	9.100,00	386,27	
Saldo	030 Bauamt				-4.839,48	-8.500,00	3.660,52	-9.324,95	-8.500,00	-824,95	
031	Amt für Raumordnung und Raumplanung										
03100	Raumordnung und Raumplanung										
Mittelaufbringung (Erträge, Einzahlungen)											
2/03100+81600	Kostenbeiträge (Kostensätze) für sonstige Leistungen	2114	3114	13	4.000,00		4.000,00	6.000,00		6.000,00	
Summe Mittelaufbr.	031 Amt für Raumordnung und Raumplanung				4.000,00	0,00	4.000,00	6.000,00	0,00	6.000,00	
03100	Raumordnung und Raumplanung										
Mittelverwendung (Aufwendungen, Auszahlungen)											
1/03100-72800	Aufwendungen für Raumordnung und Raumplanung	2225	3225	24	19.562,82	20.000,00	-437,18	19.562,82	20.000,00	-437,18	
1/03100-72890	Entgelte für sonstige Leistungen - einmalig	2225	3225	24	29.551,37	10.000,00	19.551,37	29.551,37	10.000,00	19.551,37	
Summe Mittelverw.	031 Amt für Raumordnung und Raumplanung				49.114,19	30.000,00	19.114,19	49.114,19	30.000,00	19.114,19	
Saldo	031 Amt für Raumordnung und Raumplanung				-45.114,19	-30.000,00	-15.114,19	-43.114,19	-30.000,00	-13.114,19	
032	Vermessungsamt										
03210	Geographisches Informationssystem										
Mittelaufbringung (Erträge, Einzahlungen)											
2/03210+81000	Nutzungsentgelte	2114	3114	13	3.600,00	3.600,00		3.600,00	3.600,00		
Summe Mittelaufbr.	032 Vermessungsamt				3.600,00	3.600,00	0,00	3.600,00	3.600,00	0,00	
	03 Bauverwaltung				7.761,32	4.200,00	3.561,32	9.761,32	4.200,00	5.561,32	
03210	Geographisches Informationssystem										
Mittelverwendung (Aufwendungen, Auszahlungen)											
1/03210-68000	Planmäßige Abschreibung	2226			700,00	700,00					
1/03210-72800	Entgelte für sonstige Leistungen	2225	3225	24	13.907,64	10.800,00	3.107,64	12.515,15	10.800,00	1.715,15	
Summe Mittelverw.	032 Vermessungsamt				14.607,64	11.500,00	3.107,64	12.515,15	10.800,00	1.715,15	
	03 Bauverwaltung				68.722,63	50.600,00	18.122,63	71.115,61	49.900,00	21.215,61	
Saldo	032 Vermessungsamt				-11.007,64	-7.900,00	-3.107,64	-8.915,15	-7.200,00	-1.715,15	
	03 Bauverwaltung				-60.961,31	-46.400,00	-14.561,31	-61.354,29	-45.700,00	-15.654,29	

		MVAG EH	MVAG FH	QU	Ergebnisrechnung			Finanzierungsrechnung		
					RA 2023	VA 2023	RA - VA	RA 2023	VA 2023	RA - VA
06	Sonstige Maßnahmen									
060	Beiträge an Verbände, Vereine oder sonstige Organisationen									
06000	Sonstige Maßnahmen									
Mittelaufbringung (Erträge, Einzahlungen)										
Summe Mittelaufbr.	060	Beiträge an Verbände, Vereine oder sonstige Organisa			0,00	0,00	0,00	0,00	0,00	0,00
06000	Sonstige Maßnahmen									
Mittelverwendung (Aufwendungen, Auszahlungen)										
1/06000-72600	Mitgliedsbeiträge an Verbände, Vereine, etc.	2225	3225	24	3.394,06	4.000,00	-605,94	3.394,06	4.000,00	-605,94
Summe Mittelverw.	060	Beiträge an Verbände, Vereine oder sonstige Organisa			3.394,06	4.000,00	-605,94	3.394,06	4.000,00	-605,94
Saldo	060	Beiträge an Verbände, Vereine oder sonstige Organisa			-3.394,06	-4.000,00	605,94	-3.394,06	-4.000,00	605,94
061	Sonstige Subventionen									
06100	Sonstige Maßnahmen									
Mittelaufbringung (Erträge, Einzahlungen)										
Summe Mittelaufbr.	061	Sonstige Subventionen			0,00	0,00	0,00	0,00	0,00	0,00
06100	Sonstige Maßnahmen									
Mittelverwendung (Aufwendungen, Auszahlungen)										
1/06100-75700	Beiträge an Verbände, Vereine	2234	3234	27	305,00	500,00	-195,00	305,00	500,00	-195,00
Summe Mittelverw.	061	Sonstige Subventionen			305,00	500,00	-195,00	305,00	500,00	-195,00
Saldo	061	Sonstige Subventionen			-305,00	-500,00	195,00	-305,00	-500,00	195,00
062	Ehrungen und Auszeichnungen									
06200	Sonstige Maßnahmen									
Mittelaufbringung (Erträge, Einzahlungen)										
Summe Mittelaufbr.	062	Ehrungen und Auszeichnungen			0,00	0,00	0,00	0,00	0,00	0,00
	06	Sonstige Maßnahmen			0,00	0,00	0,00	0,00	0,00	0,00
06200	Sonstige Maßnahmen									
Mittelverwendung (Aufwendungen, Auszahlungen)										
1/06200-72900	Verschiedene Aufwendungen für Ehrungen	2225	3225	24		500,00	-500,00		500,00	-500,00
Summe Mittelverw.	062	Ehrungen und Auszeichnungen			0,00	500,00	-500,00	0,00	500,00	-500,00
	06	Sonstige Maßnahmen			3.699,06	5.000,00	-1.300,94	3.699,06	5.000,00	-1.300,94
Saldo	062	Ehrungen und Auszeichnungen			0,00	-500,00	500,00	0,00	-500,00	500,00
	06	Sonstige Maßnahmen			-3.699,06	-5.000,00	1.300,94	-3.699,06	-5.000,00	1.300,94

		MVAG	MVAG	QU	Ergebnisrechnung			Finanzierungsrechnung		
					EH	FH		RA 2023	VA 2023	RA - VA
09	Personalbetreuung									
091	Personalausbildung und Personalfortbildung									
09100	Personalbetreuung									
Mittelaufbringung (Erträge, Einzahlungen)										
Summe Mittelaufbr.	091	Personalausbildung und Personalfortbildung			0,00	0,00	0,00	0,00	0,00	0,00
09100	Personalbetreuung									
Mittelverwendung (Aufwendungen, Auszahlungen)										
1/09100-59000	Aufwendungen für Personalaus- und Fortbildung	2212	3212	20	392,43	500,00	-107,57	392,43	500,00	-107,57
Summe Mittelverw.	091	Personalausbildung und Personalfortbildung			392,43	500,00	-107,57	392,43	500,00	-107,57
Saldo	091	Personalausbildung und Personalfortbildung			-392,43	-500,00	107,57	-392,43	-500,00	107,57
094	Gemeinschaftspflege									
09400	Personalbetreuung									
Mittelaufbringung (Erträge, Einzahlungen)										
Summe Mittelaufbr.	094	Gemeinschaftspflege			0,00	0,00	0,00	0,00	0,00	0,00
09400	Personalbetreuung									
Mittelverwendung (Aufwendungen, Auszahlungen)										
1/09400-72900	Verschiedene Aufwendungen für Gemeinschaftspflege	2225	3225	24	151,59	2.000,00	-1.848,41	299,05	2.000,00	-1.700,95
Summe Mittelverw.	094	Gemeinschaftspflege			151,59	2.000,00	-1.848,41	299,05	2.000,00	-1.700,95
Saldo	094	Gemeinschaftspflege			-151,59	-2.000,00	1.848,41	-299,05	-2.000,00	1.700,95
099	Sonstige Einrichtungen und Maßnahmen									
09900	Personalbetreuung									
Mittelaufbringung (Erträge, Einzahlungen)										
2/09900+82900	Sonstige Erträge	2116	3116	18	1.104,73	500,00	604,73	1.237,09	500,00	737,09
Summe Mittelaufbr.	099	Sonstige Einrichtungen und Maßnahmen			1.104,73	500,00	604,73	1.237,09	500,00	737,09
	09	Personalbetreuung			1.104,73	500,00	604,73	1.237,09	500,00	737,09
	0	Vertretungskörper und allgemeine Verwaltung			31.689,18	18.600,00	13.089,18	31.302,48	18.600,00	12.702,48
09900	Personalbetreuung									
Mittelverwendung (Aufwendungen, Auszahlungen)										
1/09900-72900	Verschiedene Aufwendungen	2225	3225	24	3.516,95	1.500,00	2.016,95	3.361,96	1.500,00	1.861,96
Summe Mittelverw.	099	Sonstige Einrichtungen und Maßnahmen			3.516,95	1.500,00	2.016,95	3.361,96	1.500,00	1.861,96
	09	Personalbetreuung			4.060,97	4.000,00	60,97	4.053,44	4.000,00	53,44

	MVAG	MVAG	QU	Ergebnisrechnung			Finanzierungsrechnung					
				EH	FH		RA 2023	VA 2023	RA - VA	RA 2023	VA 2023	RA - VA
	0		Vertretungskörper und allgemeine Verwaltung				419.716,81	400.500,00	19.216,81	414.446,05	388.600,00	25.846,05
Saldo	099		Sonstige Einrichtungen und Maßnahmen				-2.412,22	-1.000,00	-1.412,22	-2.124,87	-1.000,00	-1.124,87
	09		Personalbetreuung				-2.956,24	-3.500,00	543,76	-2.816,35	-3.500,00	683,65
	0		Vertretungskörper und allgemeine Verwaltung				-388.027,63	-381.900,00	-6.127,63	-383.143,57	-370.000,00	-13.143,57

			MVAG	MVAG	QU	Ergebnisrechnung			Finanzierungsrechnung		
			EH	FH		RA 2023	VA 2023	RA - VA	RA 2023	VA 2023	RA - VA
1 Öffentliche Ordnung und Sicherheit											
13	Sonderpolizei										
131	Bau- und Feuerpolizei										
13100	Sonderpolizei										
Mittelaufbringung (Erträge, Einzahlungen)											
Summe Mittelaufbr.	131	Bau- und Feuerpolizei				0,00	0,00	0,00	0,00	0,00	0,00
13100	Sonderpolizei										
Mittelverwendung (Aufwendungen, Auszahlungen)											
1/13100-72800	Kosten der Feuerbeschau		2225	3225	24		1.000,00	-1.000,00		1.000,00	-1.000,00
Summe Mittelverw.	131	Bau- und Feuerpolizei				0,00	1.000,00	-1.000,00	0,00	1.000,00	-1.000,00
Saldo	131	Bau- und Feuerpolizei				0,00	-1.000,00	1.000,00	0,00	-1.000,00	1.000,00
132	Gesundheitspolizei										
13200	Sonderpolizei										
Mittelaufbringung (Erträge, Einzahlungen)											
2/13200+82900	Sonstige Einnahmen		2116	3116	18		500,00	-500,00		500,00	-500,00
Summe Mittelaufbr.	132	Gesundheitspolizei				0,00	500,00	-500,00	0,00	500,00	-500,00
	13	Sonderpolizei				0,00	500,00	-500,00	0,00	500,00	-500,00
13200	Sonderpolizei										
Mittelverwendung (Aufwendungen, Auszahlungen)											
1/13200-72800	Totenbeschau, Bergungskosten		2225	3225	24	349,02	1.000,00	-650,98	349,02	1.000,00	-650,98
Summe Mittelverw.	132	Gesundheitspolizei				349,02	1.000,00	-650,98	349,02	1.000,00	-650,98
	13	Sonderpolizei				349,02	2.000,00	-1.650,98	349,02	2.000,00	-1.650,98
Saldo	132	Gesundheitspolizei				-349,02	-500,00	150,98	-349,02	-500,00	150,98
	13	Sonderpolizei				-349,02	-1.500,00	1.150,98	-349,02	-1.500,00	1.150,98
16	Feuerwehrwesen										
163	Freiwillige Feuerwehren										
16300	Feuerwehrwesen										
Mittelaufbringung (Erträge, Einzahlungen)											
2/16300+81300	Erträge aus der Auflösung von Investitionszuschüssen (Kapitaltransfers)		2127			16.740,13	16.700,00	40,13			
2/16300+86100	Zuschüsse aus dem LFF (erfolgswirksam)	2121	3121	15		2.046,98	500,00	1.546,98	2.046,98	500,00	1.546,98
Summe Mittelaufbr.	163	Freiwillige Feuerwehren				18.787,11	17.200,00	1.587,11	2.046,98	500,00	1.546,98
	16	Feuerwehrwesen				18.787,11	17.200,00	1.587,11	2.046,98	500,00	1.546,98

	MVAG	MVAG	QU	Ergebnisrechnung			Finanzierungsrechnung				
				EH	FH		RA 2023	VA 2023	RA - VA	RA 2023	VA 2023
16300	Feuerwehrwesen										
Mittelverwendung (Aufwendungen, Auszahlungen)											
1/16300-04200			3415	41				500,00		-500,00	
1/16300-04210			3415	41				2.000,00		-2.000,00	
1/16300-40000	2221	3221	23		4.254,64	9.000,00	-4.745,36	4.254,64	9.000,00	-4.745,36	
1/16300-40090	2221	3221	23		10.770,00	10.000,00	770,00	10.770,00	10.000,00	770,00	
1/16300-45200	2221	3221	23			600,00	-600,00		600,00	-600,00	
1/16300-45500	2221	3221	23			500,00	-500,00		500,00	-500,00	
1/16300-61700	2224	3224	24		2.460,00	1.000,00	1.460,00	2.460,00	1.000,00	1.460,00	
1/16300-61790	2224	3224	24		5.307,09		5.307,09	5.307,09		5.307,09	
1/16300-61800	2224	3224	24		800,90	1.000,00	-199,10	1.247,90	1.000,00	247,90	
1/16300-63100	2222	3222	24		209,29	400,00	-190,71	208,23	400,00	-191,77	
1/16300-67000	2222	3222	24		4.605,53	4.000,00	605,53	4.605,53	4.000,00	605,53	
1/16300-68000	2226				25.999,38	26.000,00	-0,62				
1/16300-70000	2223	3223	24		13.861,76	23.100,00	-9.238,24	13.861,76	23.100,00	-9.238,24	
1/16300-72050	2225	3225	24		964,68	300,00	664,68	964,68	300,00	664,68	
1/16300-72800	2225	3225	24		1.057,44	1.000,00	57,44	1.057,44	1.000,00	57,44	
1/16300-72900	2225	3225	24		2.683,73	1.000,00	1.683,73	2.683,73	1.000,00	1.683,73	
Summe Mittelverw.	163	Freiwillige Feuerwehren			72.974,44	77.900,00	-4.925,56	47.421,00	54.400,00	-6.979,00	
	16	Feuerwehrwesen			72.974,44	77.900,00	-4.925,56	47.421,00	54.400,00	-6.979,00	
Saldo	163	Freiwillige Feuerwehren			-54.187,33	-60.700,00	6.512,67	-45.374,02	-53.900,00	8.525,98	
	16	Feuerwehrwesen			-54.187,33	-60.700,00	6.512,67	-45.374,02	-53.900,00	8.525,98	
17	Katastrophendienst										
179	Sonstige Einrichtungen und Maßnahmen										
17900	Sonstige Einrichtungen und Maßnahmen										
Mittelaufbringung (Erträge, Einzahlungen)											
2/17900+81000			2114	3114	13	524,50	6.000,00	-5.475,50	524,50	6.000,00	-5.475,50
2/17900+81300			2127			388,24	400,00	-11,76			
Summe Mittelaufbr.	179	Sonstige Einrichtungen und Maßnahmen			912,74	6.400,00	-5.487,26	524,50	6.000,00	-5.475,50	
	17	Katastrophendienst			912,74	6.400,00	-5.487,26	524,50	6.000,00	-5.475,50	

		MVAG	MVAG	QU	Ergebnisrechnung			Finanzierungsrechnung			
					EH	FH		RA 2023	VA 2023	RA - VA	RA 2023
17900	Sonstige Einrichtungen und Maßnahmen										
Mittelverwendung (Aufwendungen, Auszahlungen)											
1/17900-40000	Geringwertige Wirtschaftsgüter (GWG)	2221	3221	23	112,70	1.000,00	-887,30	112,70	1.000,00	-887,30	
1/17900-45500	Chemische und sonstige artverwandte Mittel	2221	3221	23	8.554,04	15.000,00	-6.445,96	8.554,04	15.000,00	-6.445,96	
1/17900-60000	Energiebezüge	2222	3222	24	1.316,30	1.000,00	316,30	1.316,30	1.000,00	316,30	
1/17900-67000	Versicherungen	2222	3222	24	585,90	500,00	85,90	288,32	500,00	-211,68	
1/17900-68000	Planmäßige Abschreibung	2226			2.475,12	2.500,00	-24,88				
1/17900-70000	Miet- und Pachtaufwand	2223	3223	24	750,00	800,00	-50,00	750,00	800,00	-50,00	
1/17900-72800	Entgelte für sonstige Leistungen	2225	3225	24		500,00	-500,00		500,00	-500,00	
Summe Mittelverw.	179 Sonstige Einrichtungen und Maßnahmen				13.794,06	21.300,00	-7.505,94	11.021,36	18.800,00	-7.778,64	
	17 Katastrophendienst				13.794,06	21.300,00	-7.505,94	11.021,36	18.800,00	-7.778,64	
Saldo	179 Sonstige Einrichtungen und Maßnahmen				-12.881,32	-14.900,00	2.018,68	-10.496,86	-12.800,00	2.303,14	
	17 Katastrophendienst				-12.881,32	-14.900,00	2.018,68	-10.496,86	-12.800,00	2.303,14	
18	Landesverteidigung										
180	Zivilschutz										
18000	Landesverteidigung										
Mittelaufbringung (Erträge, Einzahlungen)											
Summe Mittelaufbr.	180 Zivilschutz				0,00	0,00	0,00	0,00	0,00	0,00	
18000	Landesverteidigung										
Mittelverwendung (Aufwendungen, Auszahlungen)											
1/18000-72600	Beiträge an Zivilschutzverbände	2225	3225	24	6,34	100,00	-93,66	6,34	100,00	-93,66	
Summe Mittelverw.	180 Zivilschutz				6,34	100,00	-93,66	6,34	100,00	-93,66	
Saldo	180 Zivilschutz				-6,34	-100,00	93,66	-6,34	-100,00	93,66	
189	Sonstige Einrichtungen und Maßnahmen										
18900	Landesverteidigung										
Mittelaufbringung (Erträge, Einzahlungen)											
Summe Mittelaufbr.	189 Sonstige Einrichtungen und Maßnahmen				0,00	0,00	0,00	0,00	0,00	0,00	
	18 Landesverteidigung				0,00	0,00	0,00	0,00	0,00	0,00	
	1 Öffentliche Ordnung und Sicherheit				19.699,85	24.100,00	-4.400,15	2.571,48	7.000,00	-4.428,52	

		MVAG	MVAG	QU	Ergebnisrechnung			Finanzierungsrechnung		
		EH	FH		RA 2023	VA 2023	RA - VA	RA 2023	VA 2023	RA - VA
18900	Landesverteidigung									
Mittelverwendung (Aufwendungen, Auszahlungen)										
1/18900-72300	Musterungskosten	2225	3225	24		100,00	-100,00		100,00	-100,00
Summe Mittelverw.	189	Sonstige Einrichtungen und Maßnahmen			0,00	100,00	-100,00	0,00	100,00	-100,00
	18	Landesverteidigung			6,34	200,00	-193,66	6,34	200,00	-193,66
	1	Öffentliche Ordnung und Sicherheit			87.123,86	101.400,00	-14.276,14	58.797,72	75.400,00	-16.602,28
Saldo	189	Sonstige Einrichtungen und Maßnahmen			0,00	-100,00	100,00	0,00	-100,00	100,00
	18	Landesverteidigung			-6,34	-200,00	193,66	-6,34	-200,00	193,66
	1	Öffentliche Ordnung und Sicherheit			-67.424,01	-77.300,00	9.875,99	-56.226,24	-68.400,00	12.173,76

		MVAG EH	MVAG FH	QU	Ergebnisrechnung			Finanzierungsrechnung		
					RA 2023	VA 2023	RA - VA	RA 2023	VA 2023	RA - VA
2 Unterricht, Erziehung, Sport und Wissenschaft										
21	Allgemeinbildender Unterricht									
211	Volksschulen									
21100	Volksschulen									
Mittelaufbringung (Erträge, Einzahlungen)										
2/21100+81100	Mieten und Pachten einschl. Betriebskostenersätze	2115	3115	14	3.451,00	4.000,00	-549,00	3.451,00	4.000,00	-549,00
2/21100+81650	Lohnersätze von anderen Voranschlagsstellen	2114	3114	13	25.660,59	14.700,00	10.960,59	25.660,59	14.700,00	10.960,59
2/21100+86090	Transfers von Bund, Bundesfonds und Bundeskammern	2121	3121	15	984,94		984,94	984,94		984,94
Summe Mittelaufbr.	211 Volksschulen				30.096,53	18.700,00	11.396,53	30.096,53	18.700,00	11.396,53
21100	Volksschulen									
Mittelverwendung (Aufwendungen, Auszahlungen)										
1/21100-40000	Geringwertige Wirtschaftsgüter, Materialien, Ersatzteile	2221	3221	23		100,00	-100,00		100,00	-100,00
1/21100-45100	Brennstoffe	2221	3221	23	1.273,11	8.000,00	-6.726,89	1.273,11	8.000,00	-6.726,89
1/21100-51000	Geldbezüge der Schulwarte	2211	3211	20	22.003,86	21.700,00	303,86	22.003,86	21.700,00	303,86
1/21100-58000	Dgb zum Ausgleichsfonds für Familienbeihilfen	2212	3212	20	804,82	800,00	4,82	804,82	800,00	4,82
1/21100-58200	Sonstige Dgb zur sozialen Sicherheit	2212	3212	20	4.332,18	4.500,00	-167,82	4.332,18	4.500,00	-167,82
1/21100-58250	Beiträge an Pensionskasse	2212	3212	20	184,88	200,00	-15,12	184,88	200,00	-15,12
1/21100-58260	Beiträge an Mitarbeitervorsorgekasse	2212	3212	20	332,78	300,00	32,78	332,78	300,00	32,78
1/21100-59200	Dotierung von Rückstellungen für Jubiläumswendungen	2214			12,82		12,82			
1/21100-59300	Dotierung von Rückstellungen für nicht konsumierte Urlaube	2214			2.817,17		2.817,17			
1/21100-60000	Strom	2222	3222	24	1.453,79	2.000,00	-546,21	1.453,79	2.000,00	-546,21
1/21100-61400	Instandhaltung von Gebäuden	2224	3224	24	675,65	3.000,00	-2.324,35	675,65	3.000,00	-2.324,35
1/21100-67000	Versicherungen	2222	3222	24	3.639,24	3.300,00	339,24	3.639,24	3.300,00	339,24
1/21100-68000	Planmäßige Abschreibung	2226			9.103,28	9.100,00	3,28			
1/21100-71000	öffentliche Abgaben	2225	3225	24	181,28	300,00	-118,72	181,28	300,00	-118,72
1/21100-72020	Schulerhaltungsbeiträge an Gemeinden	2225	3225	24	5.842,95	5.000,00	842,95	5.842,95	5.000,00	842,95
1/21100-72050	Lohnanteile, Ersätze an and. Voranschlagsstellen	2225	3225	24	1.367,82	600,00	767,82	1.367,82	600,00	767,82
Summe Mittelverw.	211 Volksschulen				54.025,63	58.900,00	-4.874,37	42.092,36	49.800,00	-7.707,64
Saldo	211 Volksschulen				-23.929,10	-40.200,00	16.270,90	-11.995,83	-31.100,00	19.104,17

		MVAG	MVAG	QU	Ergebnisrechnung			Finanzierungsrechnung			
					EH	FH		RA 2023	VA 2023	RA - VA	RA 2023
212	Hauptschulen										
21200	Hauptschulen										
Mittelaufbringung (Erträge, Einzahlungen)											
Summe Mittelaufbr.	212	Hauptschulen			0,00	0,00	0,00	0,00	0,00	0,00	0,00
21200	Hauptschulen										
Mittelverwendung (Aufwendungen, Auszahlungen)											
1/21200-72020	Schulterhaltungsbeiträge	2225	3225	24	3.920,46	5.000,00	-1.079,54	3.920,46	5.000,00	-1.079,54	
Summe Mittelverw.	212	Hauptschulen			3.920,46	5.000,00	-1.079,54	3.920,46	5.000,00	-1.079,54	
Saldo	212	Hauptschulen			-3.920,46	-5.000,00	1.079,54	-3.920,46	-5.000,00	1.079,54	
214	Polytechnische Schulen										
21400	Polytechnische Schulen										
Mittelaufbringung (Erträge, Einzahlungen)											
Summe Mittelaufbr.	214	Polytechnische Schulen			0,00	0,00	0,00	0,00	0,00	0,00	
	21	Allgemeinbildender Unterricht			30.096,53	18.700,00	11.396,53	30.096,53	18.700,00	11.396,53	
21400	Polytechnische Schulen										
Mittelverwendung (Aufwendungen, Auszahlungen)											
1/21400-72020	Schulterhaltungsbeiträge an Gemeindeverbände	2225	3225	24		1.000,00	-1.000,00		1.000,00	-1.000,00	
Summe Mittelverw.	214	Polytechnische Schulen			0,00	1.000,00	-1.000,00	0,00	1.000,00	-1.000,00	
	21	Allgemeinbildender Unterricht			57.946,09	64.900,00	-6.953,91	46.012,82	55.800,00	-9.787,18	
Saldo	214	Polytechnische Schulen			0,00	-1.000,00	1.000,00	0,00	-1.000,00	1.000,00	
	21	Allgemeinbildender Unterricht			-27.849,56	-46.200,00	18.350,44	-15.916,29	-37.100,00	21.183,71	
23	Förderung des Unterrichts										
232	Schülerbetreuung										
23200	Förderung des Unterrichts										
Mittelaufbringung (Erträge, Einzahlungen)											
2/23200+86100	Beiträge des Landes	2121	3121	15	1.234,45	1.000,00	234,45	1.234,45	1.000,00	234,45	
Summe Mittelaufbr.	232	Schülerbetreuung			1.234,45	1.000,00	234,45	1.234,45	1.000,00	234,45	
	23	Förderung des Unterrichts			1.234,45	1.000,00	234,45	1.234,45	1.000,00	234,45	
23200	Förderung des Unterrichts										
Mittelverwendung (Aufwendungen, Auszahlungen)											
Summe Mittelverw.	232	Schülerbetreuung			0,00	0,00	0,00	0,00	0,00	0,00	
	23	Förderung des Unterrichts			0,00	0,00	0,00	0,00	0,00	0,00	
Saldo	232	Schülerbetreuung			1.234,45	1.000,00	234,45	1.234,45	1.000,00	234,45	
	23	Förderung des Unterrichts			1.234,45	1.000,00	234,45	1.234,45	1.000,00	234,45	

		MVAG	MVAG	QU	Ergebnisrechnung			Finanzierungsrechnung		
					EH	FH	RA 2023	VA 2023	RA - VA	RA 2023
24	Vorschulische Erziehung									
240	Kindergärten									
24000	Vorschulische Erziehung - Kindergarten									
Mittelaufbringung (Erträge, Einzahlungen)										
2/24000+81000	Beiträge der Eltern	2114	3114	13	3.076,45	3.500,00	-423,55	3.076,45	3.500,00	-423,55
2/24000+81670	Kostenbeiträge (Kostenersätze) für sonstige Leistungen	2114	3114	13		500,00	-500,00		500,00	-500,00
2/24000+86100	Besondere Bedarfszuweisungen	2121	3121	15	52.598,17	49.000,00	3.598,17	52.598,17	49.000,00	3.598,17
2/24000+86170	Transfers von Ländern, Landesfonds und Landeskammern	2121	3121	15		100,00	-100,00		100,00	-100,00
Summe Mittelaufbr.	240 Kindergärten				55.674,62	53.100,00	2.574,62	55.674,62	53.100,00	2.574,62
	24 Vorschulische Erziehung				55.674,62	53.100,00	2.574,62	55.674,62	53.100,00	2.574,62

		MVAG	MVAG	QU	Ergebnisrechnung			Finanzierungsrechnung		
					EH	FH	RA 2023	VA 2023	RA - VA	RA 2023
24000	Vorschulische Erziehung - Kindergarten									
Mittelverwendung (Aufwendungen, Auszahlungen)										
1/24000-40000	Geringwertige Wirtschaftsgüter, Materialien, Ersatzteile	2221	3221	23	2.815,68	2.000,00	815,68	2.909,67	2.000,00	909,67
1/24000-45100	Brennstoffe	2221	3221	23	1.200,00	5.000,00	-3.800,00	1.200,00	5.000,00	-3.800,00
1/24000-45600	Schreib-, Zeichen- und sonstige Büromittel	2221	3221	23	52,05	500,00	-447,95	52,05	500,00	-447,95
1/24000-45900	Sonstige Verbrauchsgüter	2221	3221	23	604,00	1.500,00	-896,00	604,00	1.500,00	-896,00
1/24000-51000	Geldbezüge der Angestellten	2211	3211	20	62.082,97	64.400,00	-2.317,03	62.082,97	64.400,00	-2.317,03
1/24000-58000	Dgb z. Ausgleichsfonds für Familienbeihilfen	2212	3212	20	2.278,32	2.500,00	-221,68	2.278,32	2.500,00	-221,68
1/24000-58200	Sonstige Dgb zur sozialen Sicherheit	2212	3212	20	12.130,14	13.500,00	-1.369,86	12.130,14	13.500,00	-1.369,86
1/24000-58250	Beiträge an Pensionskasse	2212	3212	20	466,14	500,00	-33,86	466,14	500,00	-33,86
1/24000-58260	Beiträge an Mitarbeitervorsorgekasse	2212	3212	20	923,00	1.000,00	-77,00	923,00	1.000,00	-77,00
1/24000-59000	Aufwendungen für Fortbildung	2212	3212	20	2.584,00	500,00	2.084,00	2.759,00	500,00	2.259,00
1/24000-59200	Dotierung von Rückstellungen für Jubiläumswendungen	2214			625,97	100,00	525,97			
1/24000-60000	Strom	2222	3222	24	1.500,00	1.300,00	200,00	1.500,00	1.300,00	200,00
1/24000-61800	Instandhaltung der Einrichtung	2224	3224	24	2.443,99	1.000,00	1.443,99	2.443,99	1.000,00	1.443,99
1/24000-62100	Sonstige Transporte	2222	3222	24		300,00	-300,00		300,00	-300,00
1/24000-63100	Telefon, Internet	2222	3222	24	50,00	100,00	-50,00	50,00	100,00	-50,00
1/24000-70000	Miet- und Pacht Aufwand	2223	3223	24	795,08		795,08	688,88		688,88
1/24000-72020	Kostenersatz an andere Gemeinden	2225	3225	24	815,85	200,00	615,85	749,63	200,00	549,63
1/24000-72050	Kostenbeiträge (Kostenersätze) für Leistungen	2225	3225	24	5.865,15		5.865,15	5.865,15		5.865,15
1/24000-72400	Reisegebühren	2225	3225	24	2.802,30	300,00	2.502,30	2.802,30	300,00	2.502,30
1/24000-72900	Sonstige Aufwendungen	2225	3225	24	1.307,02	500,00	807,02	1.307,02	500,00	807,02
1/24000-72990	Sonstige Aufwendungen - einmalig	2225	3225	24	5.000,00		5.000,00	5.000,00		5.000,00
Summe Mittelverw.	240 Kindergärten				106.341,66	95.200,00	11.141,66	105.812,26	95.100,00	10.712,26
	24 Vorschulische Erziehung				106.341,66	95.200,00	11.141,66	105.812,26	95.100,00	10.712,26
Saldo	240 Kindergärten				-50.667,04	-42.100,00	-8.567,04	-50.137,64	-42.000,00	-8.137,64
	24 Vorschulische Erziehung				-50.667,04	-42.100,00	-8.567,04	-50.137,64	-42.000,00	-8.137,64
26	Sport und außerschulische Leibeserziehung									
262	Sportplätze									
26200	Sportplätze									
Mittelaufbringung (Erträge, Einzahlungen)										
2/26200+87190	Kapitaltransfers aus Gemeinde-Bedarfszuweisungsmittel - einmalig	2121	3121	33		3.700,00	-3.700,00	3.225,00	3.700,00	-475,00
Summe Mittelaufbr.	262 Sportplätze				0,00	3.700,00	-3.700,00	3.225,00	3.700,00	-475,00

		MVAG	MVAG	QU	Ergebnisrechnung			Finanzierungsrechnung			
					EH	FH		RA 2023	VA 2023	RA - VA	RA 2023
26200	Sportplätze										
Mittelverwendung (Aufwendungen, Auszahlungen)											
1/26200-77290	Kapitaltransfers an Gemeinden - einmalig	2231	3431	43		6.500,00	-6.500,00	5.608,62	6.500,00	-891,38	
Summe Mittelverw.	262 Sportplätze				0,00	6.500,00	-6.500,00	5.608,62	6.500,00	-891,38	
Saldo	262 Sportplätze				0,00	-2.800,00	2.800,00	-2.383,62	-2.800,00	416,38	
266	Wintersportanlagen										
26600	Loipe										
Mittelaufbringung (Erträge, Einzahlungen)											
2/26600+81620	Ersätze von Gemeinden für Loipe	2114	3114	13	10.132,11	9.000,00	1.132,11	10.132,11	9.000,00	1.132,11	
2/26600+81640	Verschiedene Kostenersätze	2114	3114	13		100,00	-100,00		100,00	-100,00	
Summe Mittelaufbr.	26600 Loipe				10.132,11	9.100,00	1.032,11	10.132,11	9.100,00	1.032,11	
26600	Loipe										
Mittelverwendung (Aufwendungen, Auszahlungen)											
1/26600-04000	Anschaffung von Fahrzeugen		3414	41				8.000,00	1.000,00	7.000,00	
1/26600-04200	Sonstige Betriebsausstattung		3415	41					1.000,00	-1.000,00	
1/26600-61800	Instandhaltung der Langlaufloipe	2224	3224	24	10.330,01	10.000,00	330,01	8.002,99	10.000,00	-1.997,01	
1/26600-61890	Instandhaltung von sonstigen Anlagen - einmalig	2224	3224	24	9.501,30		9.501,30	9.501,30		9.501,30	
1/26600-67000	Versicherungen	2222	3222	24	299,32	300,00	-0,68	299,32	300,00	-0,68	
1/26600-68000	Planmäßige Abschreibung	2226			15.575,43	14.800,00	775,43				
1/26600-70000	Mietzins	2223	3223	24		2.000,00	-2.000,00		2.000,00	-2.000,00	
1/26600-72050	Lohnanteile, Ersätze an andere Voranschlagsstellen	2225	3225	24	16.822,40	16.700,00	122,40	16.822,40	16.700,00	122,40	
Summe Mittelverw.	26600 Loipe				52.528,46	43.800,00	8.728,46	42.626,01	31.000,00	11.626,01	
Saldo	26600 Loipe				-42.396,35	-34.700,00	-7.696,35	-32.493,90	-21.900,00	-10.593,90	
26610	Rodelbahn										
Mittelaufbringung (Erträge, Einzahlungen)											
2/26610+81000	Erlöse Rodelbahn	2114	3114	13	4.240,84	7.000,00	-2.759,16	4.240,84	7.000,00	-2.759,16	
Summe Mittelaufbr.	26610 Rodelbahn				4.240,84	7.000,00	-2.759,16	4.240,84	7.000,00	-2.759,16	

		MVAG	MVAG	QU	Ergebnisrechnung			Finanzierungsrechnung			
					EH	FH		RA 2023	VA 2023	RA - VA	RA 2023
26610	Rodelbahn										
Mittelverwendung (Aufwendungen, Auszahlungen)											
1/26610-61800	Betrieb der Rodelbahn	2224	3224	24	5.095,76	6.000,00	-904,24	4.721,35	6.000,00	-1.278,65	
1/26610-72050	Kostenbeiträge (Kostenersätze) für Leistungen	2225	3225	24	2.766,18	5.400,00	-2.633,82	2.766,18	5.400,00	-2.633,82	
Summe Mittelverw.	26610 Rodelbahn				7.861,94	11.400,00	-3.538,06	7.487,53	11.400,00	-3.912,47	
Saldo	26610 Rodelbahn				-3.621,10	-4.400,00	778,90	-3.246,69	-4.400,00	1.153,31	
26620	Eislaufplatz										
Mittelaufbringung (Erträge, Einzahlungen)											
2/26620+81000	Erträge aus Leistungen	2114	3114	13	2.453,33	5.000,00	-2.546,67	2.453,33	5.000,00	-2.546,67	
Summe Mittelaufbr.	26620 Eislaufplatz				2.453,33	5.000,00	-2.546,67	2.453,33	5.000,00	-2.546,67	
	266 Wintersportanlagen				16.826,28	21.100,00	-4.273,72	16.826,28	21.100,00	-4.273,72	
26620	Eislaufplatz										
Mittelverwendung (Aufwendungen, Auszahlungen)											
1/26620-40000	Geringwertige Wirtschaftsgüter (GWG)	2221	3221	23	931,04	500,00	431,04	1.068,15	500,00	568,15	
1/26620-60000	Energiebezüge	2222	3222	24	2.672,06	5.000,00	-2.327,94	2.672,06	5.000,00	-2.327,94	
1/26620-70090	Miet- und Pachtaufwand - einmalig	2223	3223	24	12.183,60	13.000,00	-816,40	12.183,60	13.000,00	-816,40	
1/26620-72050	Kostenbeiträge (Kostenersätze) für Leistungen	2225	3225	24	4.372,27	2.000,00	2.372,27	4.372,27	2.000,00	2.372,27	
1/26620-72800	Entgelte für sonstige Leistungen	2225	3225	24	5.287,02	2.000,00	3.287,02	5.287,02	2.000,00	3.287,02	
Summe Mittelverw.	26620 Eislaufplatz				25.445,99	22.500,00	2.945,99	25.583,10	22.500,00	3.083,10	
Saldo	26620 Eislaufplatz				-22.992,66	-17.500,00	-5.492,66	-23.129,77	-17.500,00	-5.629,77	
	266 Wintersportanlagen				85.836,39	77.700,00	8.136,39	75.696,64	64.900,00	10.796,64	
Saldo	266 Wintersportanlagen				-69.010,11	-56.600,00	-12.410,11	-58.870,36	-43.800,00	-15.070,36	
269	Sonstige Einrichtungen und Maßnahmen										
26900	Sonstige Einrichtungen und Maßnahmen										
Mittelaufbringung (Erträge, Einzahlungen)											
Summe Mittelaufbr.	269 Sonstige Einrichtungen und Maßnahmen				0,00	0,00	0,00	0,00	0,00	0,00	
	26 Sport und außerschulische Leibeserziehung				16.826,28	24.800,00	-7.973,72	20.051,28	24.800,00	-4.748,72	
	2 Unterricht, Erziehung, Sport und Wissenschaft				103.831,88	97.600,00	6.231,88	107.056,88	97.600,00	9.456,88	

		MVAG	MVAG	QU	Ergebnisrechnung			Finanzierungsrechnung		
		EH	FH		RA 2023	VA 2023	RA - VA	RA 2023	VA 2023	RA - VA
26900	Sonstige Einrichtungen und Maßnahmen									
Mittelverwendung (Aufwendungen, Auszahlungen)										
1/26900-75700	Beiträge an Sportvereine und für Sportveranstaltungen	2234	3234	27	1.280,70	1.000,00	280,70	1.280,70	1.000,00	280,70
Summe Mittelverw.	269 Sonstige Einrichtungen und Maßnahmen				1.280,70	1.000,00	280,70	1.280,70	1.000,00	280,70
	26 Sport und außerschulische Leibeserziehung				87.117,09	85.200,00	1.917,09	82.585,96	72.400,00	10.185,96
	2 Unterricht, Erziehung, Sport und Wissenschaft				251.404,84	245.300,00	6.104,84	234.411,04	223.300,00	11.111,04
Saldo	269 Sonstige Einrichtungen und Maßnahmen				-1.280,70	-1.000,00	-280,70	-1.280,70	-1.000,00	-280,70
	26 Sport und außerschulische Leibeserziehung				-70.290,81	-60.400,00	-9.890,81	-62.534,68	-47.600,00	-14.934,68
	2 Unterricht, Erziehung, Sport und Wissenschaft				-147.572,96	-147.700,00	127,04	-127.354,16	-125.700,00	-1.654,16

		MVAG	MVAG	QU	Ergebnisrechnung			Finanzierungsrechnung		
		EH	FH		RA 2023	VA 2023	RA - VA	RA 2023	VA 2023	RA - VA
3 Kunst, Kultur und Kultus										
32	Musik und darstellende Kunst									
322	Maßnahmen zur Förderung der Musikpflege									
32200	Maßnahmen der Musikpflege									
Mittelaufbringung (Erträge, Einzahlungen)										
2/32200+81640	Musikschulbeiträge der Eltern	2114	3114	13	6.296,00	3.000,00	3.296,00	6.376,50	3.000,00	3.376,50
Summe Mittelaufbr.	322 Maßnahmen zur Förderung der Musikpflege				6.296,00	3.000,00	3.296,00	6.376,50	3.000,00	3.376,50
	32 Musik und darstellende Kunst				6.296,00	3.000,00	3.296,00	6.376,50	3.000,00	3.376,50
32200	Maßnahmen der Musikpflege									
Mittelverwendung (Aufwendungen, Auszahlungen)										
1/32200-75700	Beiträge an Vereine als Rechtsträger von Musikschulen	2234	3234	27	10.549,76	6.000,00	4.549,76	10.549,76	6.000,00	4.549,76
1/32200-75720	Beiträge an Chor- und Orchestervereinigungen	2234	3234	27	790,00	1.000,00	-210,00	790,00	1.000,00	-210,00
Summe Mittelverw.	322 Maßnahmen zur Förderung der Musikpflege				11.339,76	7.000,00	4.339,76	11.339,76	7.000,00	4.339,76
	32 Musik und darstellende Kunst				11.339,76	7.000,00	4.339,76	11.339,76	7.000,00	4.339,76
Saldo	322 Maßnahmen zur Förderung der Musikpflege				-5.043,76	-4.000,00	-1.043,76	-4.963,26	-4.000,00	-963,26
	32 Musik und darstellende Kunst				-5.043,76	-4.000,00	-1.043,76	-4.963,26	-4.000,00	-963,26
36	Heimatspflege									
361	Nichtwissenschaftliche Archive									
36100	Gemeindearchiv									
Mittelaufbringung (Erträge, Einzahlungen)										
Summe Mittelaufbr.	361 Nichtwissenschaftliche Archive				0,00	0,00	0,00	0,00	0,00	0,00
36100	Gemeindearchiv									
Mittelverwendung (Aufwendungen, Auszahlungen)										
1/36100-40000	Geringwertige Wirtschaftsgüter, Materialien, Ersatzteile	2221	3221	23		500,00	-500,00		500,00	-500,00
1/36100-72800	Entgelte für sonstige Leistungen von Gewerbetreibenden, Firmen	2225	3225	24	8.972,00	5.000,00	3.972,00	7.564,00	5.000,00	2.564,00
Summe Mittelverw.	361 Nichtwissenschaftliche Archive				8.972,00	5.500,00	3.472,00	7.564,00	5.500,00	2.064,00
Saldo	361 Nichtwissenschaftliche Archive				-8.972,00	-5.500,00	-3.472,00	-7.564,00	-5.500,00	-2.064,00
362	Denkmalpflege									
36200	Heimatspflege									
Mittelaufbringung (Erträge, Einzahlungen)										
Summe Mittelaufbr.	362 Denkmalpflege				0,00	0,00	0,00	0,00	0,00	0,00

		MVAG	MVAG	QU	Ergebnisrechnung			Finanzierungsrechnung			
					EH	FH		RA 2023	VA 2023	RA - VA	RA 2023
36200	Heimatspflege										
Mittelverwendung (Aufwendungen, Auszahlungen)											
1/36200-72900	Denkmalpflege, verschiedene Ausgaben	2225	3225	24		1.000,00	-1.000,00		1.000,00	-1.000,00	
Summe Mittelverw.	362 Denkmalpflege				0,00	1.000,00	-1.000,00	0,00	1.000,00	-1.000,00	
Saldo	362 Denkmalpflege				0,00	-1.000,00	1.000,00	0,00	-1.000,00	1.000,00	
369	Sonstige Einrichtungen und Maßnahmen										
36900	Heimatspflege										
Mittelaufbringung (Erträge, Einzahlungen)											
Summe Mittelaufbr.	369 Sonstige Einrichtungen und Maßnahmen				0,00	0,00	0,00	0,00	0,00	0,00	0,00
	36 Heimatspflege				0,00	0,00	0,00	0,00	0,00	0,00	0,00
36900	Heimatspflege										
Mittelverwendung (Aufwendungen, Auszahlungen)											
1/36900-72900	Sonstige Maßnahmen der Heimatspflege	2225	3225	24	123,60	500,00	-376,40	123,60	500,00	-376,40	
Summe Mittelverw.	369 Sonstige Einrichtungen und Maßnahmen				123,60	500,00	-376,40	123,60	500,00	-376,40	
	36 Heimatspflege				9.095,60	7.000,00	2.095,60	7.687,60	7.000,00	687,60	
Saldo	369 Sonstige Einrichtungen und Maßnahmen				-123,60	-500,00	376,40	-123,60	-500,00	376,40	
	36 Heimatspflege				-9.095,60	-7.000,00	-2.095,60	-7.687,60	-7.000,00	-687,60	
39	Kultus										
390	Kirchliche Angelegenheiten										
39000	Kirchliche Angelegenheiten										
Mittelaufbringung (Erträge, Einzahlungen)											
Summe Mittelaufbr.	390 Kirchliche Angelegenheiten				0,00	0,00	0,00	0,00	0,00	0,00	0,00
	39 Kultus				0,00	0,00	0,00	0,00	0,00	0,00	0,00
	3 Kunst, Kultur und Kultus				6.296,00	3.000,00	3.296,00	6.376,50	3.000,00	3.376,50	
39000	Kirchliche Angelegenheiten										
Mittelverwendung (Aufwendungen, Auszahlungen)											
1/39000-72900	Verschiedene Aufwendungen	2225	3225	24	998,30	500,00	498,30	998,30	500,00	498,30	
Summe Mittelverw.	390 Kirchliche Angelegenheiten				998,30	500,00	498,30	998,30	500,00	498,30	
	39 Kultus				998,30	500,00	498,30	998,30	500,00	498,30	
	3 Kunst, Kultur und Kultus				21.433,66	14.500,00	6.933,66	20.025,66	14.500,00	5.525,66	
Saldo	390 Kirchliche Angelegenheiten				-998,30	-500,00	-498,30	-998,30	-500,00	-498,30	
	39 Kultus				-998,30	-500,00	-498,30	-998,30	-500,00	-498,30	
	3 Kunst, Kultur und Kultus				-15.137,66	-11.500,00	-3.637,66	-13.649,16	-11.500,00	-2.149,16	

			MVAG	MVAG	QU	Ergebnisrechnung			Finanzierungsrechnung		
			EH	FH		RA 2023	VA 2023	RA - VA	RA 2023	VA 2023	RA - VA
4 Soziale Wohlfahrt und Wohnbauförderung											
41	Allgemeine öffentliche Wohlfahrt										
411	Maßnahmen der allgemeinen Sozialhilfe										
41100	Allgemeine öffentliche Wohlfahrt										
Mittelaufbringung (Erträge, Einzahlungen)											
Summe Mittelaufbr.	411	Maßnahmen der allgemeinen Sozialhilfe				0,00	0,00	0,00	0,00	0,00	0,00
	41	Allgemeine öffentliche Wohlfahrt				0,00	0,00	0,00	0,00	0,00	0,00
41100	Allgemeine öffentliche Wohlfahrt										
Mittelverwendung (Aufwendungen, Auszahlungen)											
1/41100-75100	Beitrag an den Sozialhilfefonds		2231	3231	26	138.112,12	140.000,00	-1.887,88	138.112,12	140.000,00	-1.887,88
Summe Mittelverw.	411	Maßnahmen der allgemeinen Sozialhilfe				138.112,12	140.000,00	-1.887,88	138.112,12	140.000,00	-1.887,88
	41	Allgemeine öffentliche Wohlfahrt				138.112,12	140.000,00	-1.887,88	138.112,12	140.000,00	-1.887,88
Saldo	411	Maßnahmen der allgemeinen Sozialhilfe				-138.112,12	-140.000,00	1.887,88	-138.112,12	-140.000,00	1.887,88
	41	Allgemeine öffentliche Wohlfahrt				-138.112,12	-140.000,00	1.887,88	-138.112,12	-140.000,00	1.887,88
46	Familienpolitische Maßnahmen										
469	Sonstige Maßnahmen										
46900	Familienpolitische Maßnahmen										
Mittelaufbringung (Erträge, Einzahlungen)											
Summe Mittelaufbr.	469	Sonstige Maßnahmen				0,00	0,00	0,00	0,00	0,00	0,00
	46	Familienpolitische Maßnahmen				0,00	0,00	0,00	0,00	0,00	0,00
46900	Familienpolitische Maßnahmen										
Mittelverwendung (Aufwendungen, Auszahlungen)											
1/46900-75700	Beitrag an Private und Institutionen		2234	3234	27	112,81	100,00	12,81	39,83	100,00	-60,17
Summe Mittelverw.	469	Sonstige Maßnahmen				112,81	100,00	12,81	39,83	100,00	-60,17
	46	Familienpolitische Maßnahmen				112,81	100,00	12,81	39,83	100,00	-60,17
Saldo	469	Sonstige Maßnahmen				-112,81	-100,00	-12,81	-39,83	-100,00	60,17
	46	Familienpolitische Maßnahmen				-112,81	-100,00	-12,81	-39,83	-100,00	60,17
48	Wohnbauförderung										
480	Allgemeine Wohnbauförderung										
48000	Wohnbauförderung										
Mittelaufbringung (Erträge, Einzahlungen)											
Summe Mittelaufbr.	480	Allgemeine Wohnbauförderung				0,00	0,00	0,00	0,00	0,00	0,00

		MVAG	MVAG	QU	Ergebnisrechnung			Finanzierungsrechnung			
					EH	FH		RA 2023	VA 2023	RA - VA	RA 2023
48000	Wohnbauförderung										
Mittelverwendung (Aufwendungen, Auszahlungen)											
1/48000-72000	Kostenbeiträge (Kostensätze) für Leistungen	2225	3225	24	210,00		210,00	210,00			210,00
Summe Mittelverw.	480 Allgemeine Wohnbauförderung				210,00	0,00	210,00	210,00	0,00		210,00
Saldo	480 Allgemeine Wohnbauförderung				-210,00	0,00	-210,00	-210,00	0,00		-210,00
489	Sonstige Maßnahmen										
48900	Wohnbauförderung										
Mittelaufbringung (Erträge, Einzahlungen)											
Summe Mittelaufbr.	489 Sonstige Maßnahmen				0,00	0,00	0,00	0,00	0,00		0,00
	48 Wohnbauförderung				0,00	0,00	0,00	0,00	0,00		0,00
	4 Soziale Wohlfahrt und Wohnbauförderung				0,00	0,00	0,00	0,00	0,00		0,00
48900	Wohnbauförderung										
Mittelverwendung (Aufwendungen, Auszahlungen)											
1/48900-75700	Energiesparberatung	2234	3234	27	6,80	100,00	-93,20	6,80	100,00		-93,20
Summe Mittelverw.	489 Sonstige Maßnahmen				6,80	100,00	-93,20	6,80	100,00		-93,20
	48 Wohnbauförderung				216,80	100,00	116,80	216,80	100,00		116,80
	4 Soziale Wohlfahrt und Wohnbauförderung				138.441,73	140.200,00	-1.758,27	138.368,75	140.200,00		-1.831,25
Saldo	489 Sonstige Maßnahmen				-6,80	-100,00	93,20	-6,80	-100,00		93,20
	48 Wohnbauförderung				-216,80	-100,00	-116,80	-216,80	-100,00		-116,80
	4 Soziale Wohlfahrt und Wohnbauförderung				-138.441,73	-140.200,00	1.758,27	-138.368,75	-140.200,00		1.831,25

			MVAG	MVAG	QU	Ergebnisrechnung			Finanzierungsrechnung		
			EH	FH		RA 2023	VA 2023	RA - VA	RA 2023	VA 2023	RA - VA
5 Gesundheit											
51	Gesundheitsdienst										
510	Medizinische Bereichsversorgung										
51000	Medizinische Bereichsversorgung										
Mittelaufbringung (Erträge, Einzahlungen)											
Summe Mittelaufbr.	510	Medizinische Bereichsversorgung				0,00	0,00	0,00	0,00	0,00	0,00
51000	Medizinische Bereichsversorgung										
Mittelverwendung (Aufwendungen, Auszahlungen)											
1/51000-72800	Wartegeld an den Gemeindefahrer		2225	3225	24	9.955,24	10.000,00	-44,76	9.955,24	10.000,00	-44,76
Summe Mittelverw.	510	Medizinische Bereichsversorgung				9.955,24	10.000,00	-44,76	9.955,24	10.000,00	-44,76
Saldo	510	Medizinische Bereichsversorgung				-9.955,24	-10.000,00	44,76	-9.955,24	-10.000,00	44,76
516	Schulgesundheitsdienst										
51600	Schulgesundheitsdienst										
Mittelaufbringung (Erträge, Einzahlungen)											
Summe Mittelaufbr.	516	Schulgesundheitsdienst				0,00	0,00	0,00	0,00	0,00	0,00
51600	Schulgesundheitsdienst										
Mittelverwendung (Aufwendungen, Auszahlungen)											
1/51600-72800	Schüleruntersuchungen		2225	3225	24	231,26	100,00	131,26	231,26	100,00	131,26
Summe Mittelverw.	516	Schulgesundheitsdienst				231,26	100,00	131,26	231,26	100,00	131,26
Saldo	516	Schulgesundheitsdienst				-231,26	-100,00	-131,26	-231,26	-100,00	-131,26
519	Sonstige Einrichtungen und Maßnahmen										
51910	Kommunale Impfkampagne										
Mittelaufbringung (Erträge, Einzahlungen)											
Summe Mittelaufbr.	519	Sonstige Einrichtungen und Maßnahmen				0,00	0,00	0,00	0,00	0,00	0,00
	51	Gesundheitsdienst				0,00	0,00	0,00	0,00	0,00	0,00
51910	Kommunale Impfkampagne										
Mittelverwendung (Aufwendungen, Auszahlungen)											
1/51910-72290	Rückzahlung		2225	3225	24	1.325,00		1.325,00	1.325,00		1.325,00
Summe Mittelverw.	519	Sonstige Einrichtungen und Maßnahmen				1.325,00	0,00	1.325,00	1.325,00	0,00	1.325,00
	51	Gesundheitsdienst				11.511,50	10.100,00	1.411,50	11.511,50	10.100,00	1.411,50
Saldo	519	Sonstige Einrichtungen und Maßnahmen				-1.325,00	0,00	-1.325,00	-1.325,00	0,00	-1.325,00
	51	Gesundheitsdienst				-11.511,50	-10.100,00	-1.411,50	-11.511,50	-10.100,00	-1.411,50

			MVAG	MVAG	QU	Ergebnisrechnung			Finanzierungsrechnung		
			EH	FH		RA 2023	VA 2023	RA - VA	RA 2023	VA 2023	RA - VA
52	Umweltschutz										
520	Natur- und Landschaftsschutz										
52000	Umweltschutz										
Mittelaufbringung (Erträge, Einzahlungen)											
Summe Mittelaufbr.	520	Natur- und Landschaftsschutz				0,00	0,00	0,00	0,00	0,00	0,00
52000	Umweltschutz										
Mittelverwendung (Aufwendungen, Auszahlungen)											
1/52000-72900	Verschiedene Ausgaben für Natur- und Landschaftsschutz		2225	3225	24		500,00	-500,00		500,00	-500,00
Summe Mittelverw.	520	Natur- und Landschaftsschutz				0,00	500,00	-500,00	0,00	500,00	-500,00
Saldo	520	Natur- und Landschaftsschutz				0,00	-500,00	500,00	0,00	-500,00	500,00
522	Reinhaltung der Luft										
52200	Umweltschutz										
Mittelaufbringung (Erträge, Einzahlungen)											
2/52200+81610	Kostensätze des Landes für die Luftreinhaltung		2114	3114	13	1.752,75	1.000,00	752,75	1.752,75	1.000,00	752,75
Summe Mittelaufbr.	522	Reinhaltung der Luft				1.752,75	1.000,00	752,75	1.752,75	1.000,00	752,75
52200	Umweltschutz										
Mittelverwendung (Aufwendungen, Auszahlungen)											
1/52200-72800	Entschädigungen für die Luftreinhaltung		2225	3225	24	1.634,39	2.000,00	-365,61	1.634,39	2.000,00	-365,61
Summe Mittelverw.	522	Reinhaltung der Luft				1.634,39	2.000,00	-365,61	1.634,39	2.000,00	-365,61
Saldo	522	Reinhaltung der Luft				118,36	-1.000,00	1.118,36	118,36	-1.000,00	1.118,36
528	Tierkörperbeseitigung										
52800	Umweltschutz										
Mittelaufbringung (Erträge, Einzahlungen)											
Summe Mittelaufbr.	528	Tierkörperbeseitigung				0,00	0,00	0,00	0,00	0,00	0,00
	52	Umweltschutz				1.752,75	1.000,00	752,75	1.752,75	1.000,00	752,75
52800	Umweltschutz										
Mittelverwendung (Aufwendungen, Auszahlungen)											
1/52800-72800	Kosten der Tierkörperbeseitigung		2225	3225	24	91,76	100,00	-8,24	91,76	100,00	-8,24
Summe Mittelverw.	528	Tierkörperbeseitigung				91,76	100,00	-8,24	91,76	100,00	-8,24
	52	Umweltschutz				1.726,15	2.600,00	-873,85	1.726,15	2.600,00	-873,85
Saldo	528	Tierkörperbeseitigung				-91,76	-100,00	8,24	-91,76	-100,00	8,24
	52	Umweltschutz				26,60	-1.600,00	1.626,60	26,60	-1.600,00	1.626,60

		MVAG	MVAG	QU	Ergebnisrechnung			Finanzierungsrechnung			
					EH	FH		RA 2023	VA 2023	RA - VA	RA 2023
53	Rettungs- und Warndienste										
530	Rettungsdienste										
53000	Rettungs- und Warndienste										
Mittelaufbringung (Erträge, Einzahlungen)											
2/53000+81640	Ersätze Privater für Rettungstransporte	2114	3114	13		100,00	-100,00		100,00		-100,00
Summe Mittelaufbr.	530 Rettungsdienste				0,00	100,00	-100,00	0,00	100,00		-100,00
53000	Rettungs- und Warndienste										
Mittelverwendung (Aufwendungen, Auszahlungen)											
1/53000-70000	Mieten und Pachte	2223	3223	24	1.396,05	2.700,00	-1.303,95	1.396,05	2.700,00		-1.303,95
1/53000-72060	Ersätze an Skilifte für Rettungstransporte	2225	3225	24	774,00	2.000,00	-1.226,00	774,00	2.000,00		-1.226,00
1/53000-72900	Sonstige Aufwendungen	2225	3225	24	201,60	100,00	101,60	201,60	100,00		101,60
1/53000-75100	Beiträge an den Rettungsfonds	2231	3231	26	2.490,32	2.200,00	290,32	2.490,32	2.200,00		290,32
1/53000-75700	Beiträge an Rettungsorganisationen	2234	3234	27	37.220,81	30.000,00	7.220,81	37.220,81	30.000,00		7.220,81
Summe Mittelverw.	530 Rettungsdienste				42.082,78	37.000,00	5.082,78	42.082,78	37.000,00		5.082,78
Saldo	530 Rettungsdienste				-42.082,78	-36.900,00	-5.182,78	-42.082,78	-36.900,00		-5.182,78
531	Warndienste										
53100	Rettungs- und Warndienste										
Mittelaufbringung (Erträge, Einzahlungen)											
Summe Mittelaufbr.	531 Warndienste				0,00	0,00	0,00	0,00	0,00		0,00
	53 Rettungs- und Warndienste				0,00	100,00	-100,00	0,00	100,00		-100,00
53100	Rettungs- und Warndienste										
Mittelverwendung (Aufwendungen, Auszahlungen)											
1/53100-67000	Haftpflichtversicherung Lawinenkommission	2222	3222	24		500,00	-500,00		500,00		-500,00
1/53100-72000	Kostenbeiträge (Kostenersätze) für Leistungen	2225	3225	24	235,00		235,00	235,00			235,00
1/53100-72800	Kosten der Lawinenkommission	2225	3225	24	805,00	1.000,00	-195,00	7.987,00	1.000,00		6.987,00
Summe Mittelverw.	531 Warndienste				1.040,00	1.500,00	-460,00	8.222,00	1.500,00		6.722,00
	53 Rettungs- und Warndienste				43.122,78	38.500,00	4.622,78	50.304,78	38.500,00		11.804,78
Saldo	531 Warndienste				-1.040,00	-1.500,00	460,00	-8.222,00	-1.500,00		-6.722,00
	53 Rettungs- und Warndienste				-43.122,78	-38.400,00	-4.722,78	-50.304,78	-38.400,00		-11.904,78

	MVAG	MVAG	QU	Ergebnisrechnung			Finanzierungsrechnung				
				EH	FH		RA 2023	VA 2023	RA - VA	RA 2023	VA 2023
56											
560											
56000											
Mittelaufbringung (Erträge, Einzahlungen)											
2/56000+86100	Spitalbeitragszuschuss des Landes	2121	3121	15	5.794,00	6.500,00	-706,00	5.794,00	6.500,00	-706,00	
Summe Mittelaufbr.	560 Betriebsabgangsdeckung				5.794,00	6.500,00	-706,00	5.794,00	6.500,00	-706,00	
	56 Krankenanstalten anderer Rechtsträger				5.794,00	6.500,00	-706,00	5.794,00	6.500,00	-706,00	
	5 Gesundheit				7.546,75	7.600,00	-53,25	7.546,75	7.600,00	-53,25	
56000	Krankenanstalten, Betriebsabgangsdeckung										
Mittelverwendung (Aufwendungen, Auszahlungen)											
1/56000-75100	Beiträge an den Landesgesundheitsfonds	2231	3231	26	36.255,61	40.000,00	-3.744,39	36.255,61	40.000,00	-3.744,39	
1/56000-75210	Beiträge an Haus St. Josef Au	2231	3231	26	8.000,00	8.000,00		8.000,00	8.000,00		
Summe Mittelverw.	560 Betriebsabgangsdeckung				44.255,61	48.000,00	-3.744,39	44.255,61	48.000,00	-3.744,39	
	56 Krankenanstalten anderer Rechtsträger				44.255,61	48.000,00	-3.744,39	44.255,61	48.000,00	-3.744,39	
	5 Gesundheit				100.616,04	99.200,00	1.416,04	107.798,04	99.200,00	8.598,04	
Saldo	560 Betriebsabgangsdeckung				-38.461,61	-41.500,00	3.038,39	-38.461,61	-41.500,00	3.038,39	
	56 Krankenanstalten anderer Rechtsträger				-38.461,61	-41.500,00	3.038,39	-38.461,61	-41.500,00	3.038,39	
	5 Gesundheit				-93.069,29	-91.600,00	-1.469,29	-100.251,29	-91.600,00	-8.651,29	

		MVAG EH	MVAG FH	QU	Ergebnisrechnung			Finanzierungsrechnung		
					RA 2023	VA 2023	RA - VA	RA 2023	VA 2023	RA - VA
6 Straßen- und Wasserbau, Verkehr										
61	Straßenbau									
611	Landesstraßen									
61100	Landesstrassen									
Mittelaufbringung (Erträge, Einzahlungen)										
2/61100+81300	Erträge aus der Auflösung von Investitionszuschüssen (Kapitaltransfers)	2127			432,98	400,00	32,98			
Summe Mittelaufbr.	611 Landesstraßen				432,98	400,00	32,98	0,00	0,00	0,00
61100	Landesstrassen									
Mittelverwendung (Aufwendungen, Auszahlungen)										
1/61100-68000	Planmäßige Abschreibung	2226			590,34	600,00	-9,66			
1/61100-70000	Mieten/Pachte	2223	3223	24	741,29	700,00	41,29	741,29	700,00	41,29
1/61100-72900	Verschiedene Ausgaben Bau und Erhaltung von Landesstraßen	2225	3225	24		1.000,00	-1.000,00	6.775,37	1.000,00	5.775,37
Summe Mittelverw.	611 Landesstraßen				1.331,63	2.300,00	-968,37	7.516,66	1.700,00	5.816,66
Saldo	611 Landesstraßen				-898,65	-1.900,00	1.001,35	-7.516,66	-1.700,00	-5.816,66
612	Gemeindestraßen									
61200	Gemeindestrassen									
Mittelaufbringung (Erträge, Einzahlungen)										
2/61200+81300	Erträge aus der Auflösung von Investitionszuschüssen (Kapitaltransfers)	2127			5.503,98	5.500,00	3,98			
2/61200+86800	Strafgelder für Gemeindestrassenverwaltung	2124	3124	16	1.740,00	2.000,00	-260,00	1.740,00	2.000,00	-260,00
Summe Mittelaufbr.	612 Gemeindestraßen				7.243,98	7.500,00	-256,02	1.740,00	2.000,00	-260,00
61200	Gemeindestrassen									
Mittelverwendung (Aufwendungen, Auszahlungen)										
1/61200-61100	Instandhaltung von Gemeindestrassen und -brücken	2224	3224	24		1.000,00	-1.000,00		1.000,00	-1.000,00
1/61200-68000	Planmäßige Abschreibung	2226			21.710,62	21.700,00	10,62			
1/61200-72050	Lohnanteile, Ersatzteile an and. Voranschlagsstellen	2225	3225	24	1.898,73	400,00	1.498,73	1.898,73	400,00	1.498,73
Summe Mittelverw.	612 Gemeindestraßen				23.609,35	23.100,00	509,35	1.898,73	1.400,00	498,73
Saldo	612 Gemeindestraßen				-16.365,37	-15.600,00	-765,37	-158,73	600,00	-758,73

	MVAG	MVAG	QU	Ergebnisrechnung			Finanzierungsrechnung				
				EH	FH		RA 2023	VA 2023	RA - VA	RA 2023	VA 2023
617											
61700											
Mittelaufbringung (Erträge, Einzahlungen)											
2/61700+81300	Erträge aus der Auflösung von Investitionszuschüssen (Kapitaltransfers)	2127					14.081,31	14.100,00	-18,69		
Summe Mittelaufbr.	617 Bauhöfe						14.081,31	14.100,00	-18,69	0,00	0,00
	61 Straßenbau						21.758,27	22.000,00	-241,73	1.740,00	2.000,00
61700	Bauhof										
Mittelverwendung (Aufwendungen, Auszahlungen)											
1/61700-03000	Anschaffung von Werkzeugen und Geräten		3414	41						1.000,00	-1.000,00
1/61700-40000	Geringwertige Wirtschaftsgüter, Materialien, Ersatzteile	2221	3221	23			13.885,06	10.000,00	3.885,06	14.302,63	10.000,00
1/61700-61400	Instandhaltung von Gebäuden und Bauten	2224	3224	24			3.628,06	500,00	3.128,06	3.628,06	500,00
1/61700-61700	Instandhaltung von Fahrzeugen	2224	3224	24			2.043,86	1.000,00	1.043,86	2.043,86	1.000,00
1/61700-67000	Versicherungen	2222	3222	24			2.075,23	2.700,00	-624,77	1.855,83	2.700,00
1/61700-68000	Planmäßige Abschreibung	2226					24.432,95	24.400,00	32,95		
1/61700-70000	Mieten und Pachte	2223	3223	24			3.489,15	6.500,00	-3.010,85	3.489,15	6.500,00
1/61700-72050	Lohnanteile, Ersätze an and. Voranschlagsstellen	2225	3225	24			56.143,49	4.300,00	51.843,49	56.143,49	4.300,00
1/61700-72400	Reisegebühren	2225	3225	24				100,00	-100,00		100,00
Summe Mittelverw.	617 Bauhöfe						105.697,80	49.500,00	56.197,80	81.463,02	26.100,00
	61 Straßenbau						130.638,78	74.900,00	55.738,78	90.878,41	29.200,00
Saldo	617 Bauhöfe						-91.616,49	-35.400,00	-56.216,49	-81.463,02	-26.100,00
	61 Straßenbau						-108.880,51	-52.900,00	-55.980,51	-89.138,41	-27.200,00
63	Schutzwasserbau										
633	Wildbachverbauung										
63300	Wildbachverbauung										
Mittelaufbringung (Erträge, Einzahlungen)											
Summe Mittelaufbr.	633 Wildbachverbauung						0,00	0,00	0,00	0,00	0,00
63300	Wildbachverbauung										
Mittelverwendung (Aufwendungen, Auszahlungen)											
1/63300-72900	Sonstige Aufwendungen	2225	3225	24				500,00	-500,00		500,00
Summe Mittelverw.	633 Wildbachverbauung						0,00	500,00	-500,00	0,00	500,00
Saldo	633 Wildbachverbauung						0,00	-500,00	500,00	0,00	-500,00

		MVAG	MVAG	QU	Ergebnisrechnung			Finanzierungsrechnung			
					EH	FH		RA 2023	VA 2023	RA - VA	RA 2023
634	Lawinenschutzbauten										
63400	Lawinenschutzbauten										
Mittelaufbringung (Erträge, Einzahlungen)											
2/63400+86100	Bedarfszuweisungen	2121	3121	15	2.650,00	5.200,00	-2.550,00	2.650,00	5.200,00	-2.550,00	
Summe Mittelaufbr.	634 Lawinenschutzbauten				2.650,00	5.200,00	-2.550,00	2.650,00	5.200,00	-2.550,00	
	63 Schutzwasserbau				2.650,00	5.200,00	-2.550,00	2.650,00	5.200,00	-2.550,00	
63400	Lawinenschutzbauten										
Mittelverwendung (Aufwendungen, Auszahlungen)											
1/63400-72900	Lawinerverbauung verschiedene Ausgaben	2225	3225	24	4.890,00	8.000,00	-3.110,00	4.890,00	8.000,00	-3.110,00	
Summe Mittelverw.	634 Lawinenschutzbauten				4.890,00	8.000,00	-3.110,00	4.890,00	8.000,00	-3.110,00	
	63 Schutzwasserbau				4.890,00	8.500,00	-3.610,00	4.890,00	8.500,00	-3.610,00	
Saldo	634 Lawinenschutzbauten				-2.240,00	-2.800,00	560,00	-2.240,00	-2.800,00	560,00	
	63 Schutzwasserbau				-2.240,00	-3.300,00	1.060,00	-2.240,00	-3.300,00	1.060,00	
64	Straßenverkehr										
640	Einrichtungen und Maßnahmen nach der Straßenverkehrsordnung										
64000	Strassenverkehr										
Mittelaufbringung (Erträge, Einzahlungen)											
Summe Mittelaufbr.	640 Einrichtungen und Maßnahmen nach der Straßenverke				0,00	0,00	0,00	0,00	0,00	0,00	0,00
64000	Strassenverkehr										
Mittelverwendung (Aufwendungen, Auszahlungen)											
1/64000-05000	Verkehrszeichen		3412	40					100,00	-100,00	
1/64000-40000	Geringwertige Wirtschaftsgüter, Materialien, Ersatzteile	2221	3221	23	577,20	500,00	77,20	577,20	500,00	77,20	
Summe Mittelverw.	640 Einrichtungen und Maßnahmen nach der Straßenverke				577,20	500,00	77,20	577,20	600,00	-22,80	
Saldo	640 Einrichtungen und Maßnahmen nach der Straßenverke				-577,20	-500,00	-77,20	-577,20	-600,00	22,80	
649	Sonstige Einrichtungen und Maßnahmen										
64900	Strassenverkehr										
Mittelaufbringung (Erträge, Einzahlungen)											
Summe Mittelaufbr.	649 Sonstige Einrichtungen und Maßnahmen				0,00	0,00	0,00	0,00	0,00	0,00	0,00
	64 Straßenverkehr				0,00	0,00	0,00	0,00	0,00	0,00	0,00

	MVAG	MVAG	QU	Ergebnisrechnung			Finanzierungsrechnung			
				EH	FH		RA 2023	VA 2023	RA - VA	RA 2023
64900	Strassenverkehr									
Mittelverwendung (Aufwendungen, Auszahlungen)										
1/64900-68000		Planmäßige Abschreibung		2226			293,64	300,00	-6,36	
Summe Mittelverw.	649	Sonstige Einrichtungen und Maßnahmen					293,64	300,00	-6,36	0,00
	64	Straßenverkehr					870,84	800,00	70,84	577,20
Saldo	649	Sonstige Einrichtungen und Maßnahmen					-293,64	-300,00	6,36	0,00
	64	Straßenverkehr					-870,84	-800,00	-70,84	-577,20
69	Verkehr, Sonstiges									
690	Verkehr, Sonstiges									
69000	Verkehr, Sonstiges									
Mittelaufbringung (Erträge, Einzahlungen)										
Summe Mittelaufbr.	690	Verkehr, Sonstiges					0,00	0,00	0,00	0,00
	69	Verkehr, Sonstiges					0,00	0,00	0,00	0,00
	6	Straßen- und Wasserbau, Verkehr					24.408,27	27.200,00	-2.791,73	4.390,00
69000	Verkehr, Sonstiges									
Mittelverwendung (Aufwendungen, Auszahlungen)										
1/69000-72020		Beiträge an Regio für Wälderbus		2225	3225	24	16.583,98	11.000,00	5.583,98	13.845,62
Summe Mittelverw.	690	Verkehr, Sonstiges					16.583,98	11.000,00	5.583,98	13.845,62
	69	Verkehr, Sonstiges					16.583,98	11.000,00	5.583,98	13.845,62
	6	Straßen- und Wasserbau, Verkehr					152.983,60	95.200,00	57.783,60	110.191,23
Saldo	690	Verkehr, Sonstiges					-16.583,98	-11.000,00	-5.583,98	-13.845,62
	69	Verkehr, Sonstiges					-16.583,98	-11.000,00	-5.583,98	-13.845,62
	6	Straßen- und Wasserbau, Verkehr					-128.575,33	-68.000,00	-60.575,33	-105.801,23

		MVAG EH	MVAG FH	QU	Ergebnisrechnung			Finanzierungsrechnung		
					RA 2023	VA 2023	RA - VA	RA 2023	VA 2023	RA - VA
7 Wirtschaftsförderung										
71	Grundlagenverbesserung in der Land- und Forstwirtschaft									
719	Sonstige Maßnahmen									
71900	Grundlagenverbesserung in der Land- und Forstwirtschaft									
Mittelaufbringung (Erträge, Einzahlungen)										
Summe Mittelaufbr.	719	Sonstige Maßnahmen			0,00	0,00	0,00	0,00	0,00	0,00
	71	Grundlagenverbesserung in der Land- und Forstwirtsch			0,00	0,00	0,00	0,00	0,00	0,00
71900	Grundlagenverbesserung in der Land- und Forstwirtschaft									
Mittelverwendung (Aufwendungen, Auszahlungen)										
1/71900-75600	Verschiedene Beiträge zur Förderung von Land- und Forstwirtschaft	2233	3233	27	18.784,93	17.000,00	1.784,93	18.784,93	17.000,00	1.784,93
Summe Mittelverw.	719	Sonstige Maßnahmen			18.784,93	17.000,00	1.784,93	18.784,93	17.000,00	1.784,93
	71	Grundlagenverbesserung in der Land- und Forstwirtsch			18.784,93	17.000,00	1.784,93	18.784,93	17.000,00	1.784,93
Saldo	719	Sonstige Maßnahmen			-18.784,93	-17.000,00	-1.784,93	-18.784,93	-17.000,00	-1.784,93
	71	Grundlagenverbesserung in der Land- und Forstwirtsch			-18.784,93	-17.000,00	-1.784,93	-18.784,93	-17.000,00	-1.784,93
74	Sonstige Förderung der Land- und Forstwirtschaft									
747	Jagd und Fischerei									
74700	Jagd und Fischerei									
Mittelaufbringung (Erträge, Einzahlungen)										
Summe Mittelaufbr.	747	Jagd und Fischerei			0,00	0,00	0,00	0,00	0,00	0,00
74700	Jagd und Fischerei									
Mittelverwendung (Aufwendungen, Auszahlungen)										
1/74700-72800	Entgelte für sonstige Leistungen	2225	3225	24	1.025,28		1.025,28			
1/74700-75100	Beitrag zur Förderung der Binnenfischerei	2231	3231	26		100,00	-100,00		100,00	-100,00
Summe Mittelverw.	747	Jagd und Fischerei			1.025,28	100,00	925,28	0,00	100,00	-100,00
Saldo	747	Jagd und Fischerei			-1.025,28	-100,00	-925,28	0,00	-100,00	100,00
749	Sonstige Einrichtungen und Maßnahmen									
74900	Sonstige Förderung der Land- und Forstwirtschaft									
Mittelaufbringung (Erträge, Einzahlungen)										
Summe Mittelaufbr.	749	Sonstige Einrichtungen und Maßnahmen			0,00	0,00	0,00	0,00	0,00	0,00
	74	Sonstige Förderung der Land- und Forstwirtschaft			0,00	0,00	0,00	0,00	0,00	0,00

		MVAG	MVAG	QU	Ergebnisrechnung			Finanzierungsrechnung			
					EH	FH		RA 2023	VA 2023	RA - VA	RA 2023
74900	Sonstige Förderung der Land- und Forstwirtschaft										
Mittelverwendung (Aufwendungen, Auszahlungen)											
1/74900-75400	Beiträge für den landwirtschaft-lichen Betriebshelferdienst	2231	3231	26		19,04	100,00	-80,96	19,04	100,00	-80,96
Summe Mittelverw.	749	Sonstige Einrichtungen und Maßnahmen				19,04	100,00	-80,96	19,04	100,00	-80,96
	74	Sonstige Förderung der Land- und Forstwirtschaft				1.044,32	200,00	844,32	19,04	200,00	-180,96
Saldo	749	Sonstige Einrichtungen und Maßnahmen				-19,04	-100,00	80,96	-19,04	-100,00	80,96
	74	Sonstige Förderung der Land- und Forstwirtschaft				-1.044,32	-200,00	-844,32	-19,04	-200,00	180,96
75	Förderung der Energiewirtschaft										
751	Elektrizität										
75100	Elektrizität										
Mittelaufbringung (Erträge, Einzahlungen)											
Summe Mittelaufbr.	751	Elektrizität				0,00	0,00	0,00	0,00	0,00	0,00
	75	Förderung der Energiewirtschaft				0,00	0,00	0,00	0,00	0,00	0,00
75100	Elektrizität										
Mittelverwendung (Aufwendungen, Auszahlungen)											
1/75100-72800	Entgelte für sonstige Leistungen	2225	3225	24			500,00	-500,00		500,00	-500,00
Summe Mittelverw.	751	Elektrizität				0,00	500,00	-500,00	0,00	500,00	-500,00
	75	Förderung der Energiewirtschaft				0,00	500,00	-500,00	0,00	500,00	-500,00
Saldo	751	Elektrizität				0,00	-500,00	500,00	0,00	-500,00	500,00
	75	Förderung der Energiewirtschaft				0,00	-500,00	500,00	0,00	-500,00	500,00

		MVAG		QU	Ergebnisrechnung			Finanzierungsrechnung		
		EH	FH		RA 2023	VA 2023	RA - VA	RA 2023	VA 2023	RA - VA
77	Förderung des Fremdenverkehrs									
770	Einrichtungen zur Förderung des Fremdenverkehrs									
77000	Einrichtung zur Förderung des Tourismus									
Mittelaufbringung (Erträge, Einzahlungen)										
2/77000+80800	Verkauf von Handelswaren (Karten, Führern, etc.)	2116	3116	16	902,84	2.500,00	-1.597,16	1.002,01	2.500,00	-1.497,99
2/77000+81000	Erträge aus Veranstaltungen	2114	3114	13	203,66	4.000,00	-3.796,34	203,66	4.000,00	-3.796,34
2/77000+81010	Erlöse aus Poststellenführer	2114	3114	13	5.167,92	4.500,00	667,92	5.034,52	4.500,00	534,52
2/77000+81030	Erlöse aus Reservierungszentrale	2114	3114	13	46.219,53	47.500,00	-1.280,47	44.449,53	47.500,00	-3.050,47
2/77000+81060	Erlöse aus Werbegemeinschaft	2114	3114	13	96.665,81	98.500,00	-1.834,19	86.322,38	98.500,00	-12.177,62
2/77000+81640	Verschiedene Kostenersätze	2114	3114	13	755,06	500,00	255,06	755,06	500,00	255,06
2/77000+81650	Lohnkostenersätze von anderen Voranschlagsstellen	2114	3114	13	89.283,72	45.200,00	44.083,72	89.283,72	45.200,00	44.083,72
2/77000+81690	Kostenbeiträge (Kostenersätze) für sonstige Leistungen - einmalig	2114	3114	13		19.000,00	-19.000,00		19.000,00	-19.000,00
2/77000+82900	Sonstige Einnahmen	2116	3116	18	10,00	100,00	-90,00	10,00	100,00	-90,00
2/77000+86090	Transfers von Bund, Bundesfonds und Bundeskammern	2121	3121	15	1.293,24		1.293,24	1.293,24		1.293,24
2/77000+86190	Transfers von Ländern, Landesfonds und Landesammern - einmalig	2121	3121	15		19.000,00	-19.000,00		19.000,00	-19.000,00
2/77000+89400	Entnahmen von zweckgebundenen Haushaltsrücklagen	2301			85.498,29	85.000,00	498,29			
Summe Mittelaufbr.	770 Einrichtungen zur Förderung des Fremdenverkehrs				326.000,07	325.800,00	200,07	228.354,12	240.800,00	-12.445,88

		MVAG	MVAG	QU	Ergebnisrechnung			Finanzierungsrechnung		
		EH	FH		RA 2023	VA 2023	RA - VA	RA 2023	VA 2023	RA - VA
77000	Einrichtung zur Förderung des Tourismus									
Mittelverwendung (Aufwendungen, Auszahlungen)										
1/77000-04200	Anschaffung Tourismusbüro- ausstattung		3415	41					2.000,00	-2.000,00
1/77000-40000	Geringwertige Wirtschaftsgüter, Materialien, Fremdbearbeitung	2221	3221	23	3.756,67	5.000,00	-1.243,33	3.808,41	5.000,00	-1.191,59
1/77000-41300	Ankauf von Handelswaren (Karten, Führern, etc.)	2221	3221	23	818,80	3.000,00	-2.181,20	818,80	3.000,00	-2.181,20
1/77000-45200	Treibstoffe	2221	3221	23	496,96	500,00	-3,04	324,00	500,00	-176,00
1/77000-45600	Schreib-, Zeichen- und sonstige Büromittel	2221	3221	23	1.075,54	1.000,00	75,54	1.042,18	1.000,00	42,18
1/77000-45700	Druckwerke	2221	3221	23		500,00	-500,00		500,00	-500,00
1/77000-45900	Sonstige Verbrauchsgüter	2221	3221	23	5.665,35	4.000,00	1.665,35	5.594,26	4.000,00	1.594,26
1/77000-51000	Geldbezüge der Angestellten	2211	3211	20	262.139,54	267.300,00	-5.160,46	262.139,54	267.300,00	-5.160,46
1/77000-58000	Dgb zum Ausgleichsfonds für Familienbeihilfen	2212	3212	20	9.613,71	9.800,00	-186,29	9.613,71	9.800,00	-186,29
1/77000-58200	Sonstige Dgb zur sozialen Sicherheit	2212	3212	20	51.468,39	56.100,00	-4.631,61	51.468,39	56.100,00	-4.631,61
1/77000-58250	Beiträge an Pensionskasse	2212	3212	20	1.788,79	2.200,00	-411,21	1.788,79	2.200,00	-411,21
1/77000-58260	Beiträge an Mitarbeitervorsorgekasse	2212	3212	20	3.753,66	4.100,00	-346,34	3.753,66	4.100,00	-346,34
1/77000-59000	Aus- und Fortbildung Mitarbeiter	2212	3212	20	580,00	1.000,00	-420,00	580,00	1.000,00	-420,00
1/77000-59200	Dotierung von Rückstellungen für Jubiläumswendungen	2214			6.692,65	700,00	5.992,65			
1/77000-59300	Dotierung von Rückstellungen für nicht konsumierte Urlaube	2214			2.703,29		2.703,29			
1/77000-60000	Strom	2222	3222	24	1.833,47	3.300,00	-1.466,53	1.833,47	3.300,00	-1.466,53
1/77000-61100	Spazier- und Wanderwege	2224	3224	24	10.169,59	10.000,00	169,59	11.998,09	10.000,00	1.998,09
1/77000-61190	Instandhaltung von Wanderwegen - einmalig	2224	3224	24	9.907,83	15.000,00	-5.092,17	9.907,83	15.000,00	-5.092,17
1/77000-61300	Pisten und Bahnen	2224	3224	24	169,80	500,00	-330,20	169,80	500,00	-330,20
1/77000-61400	Instandhaltung von Gebäuden	2224	3224	24	886,01	500,00	386,01	886,01	500,00	386,01
1/77000-61800	Instandhaltung der Amtsausstattung	2224	3224	24	510,16	1.000,00	-489,84	534,16	1.000,00	-465,84
1/77000-61810	Instandhaltung Weihnachtsbeleuchtung	2224	3224	24	599,04	1.000,00	-400,96	94,12	1.000,00	-905,88
1/77000-63100	Telekommunikationsdienste	2222	3222	24	859,75	1.000,00	-140,25	859,75	1.000,00	-140,25
1/77000-64000	Beratungskosten	2222	3222	24		500,00	-500,00		500,00	-500,00
1/77000-68000	Planmäßige Abschreibung	2226			4.964,52	5.000,00	-35,48			
1/77000-70000	Mieten und Pachten einschließlich Betriebskostenersätze	2223	3223	24	696,58	500,00	196,58	696,58	500,00	196,58
1/77000-72020	Kostenersätze an andere Gemeinden	2225	3225	24	9.121,82	6.000,00	3.121,82	9.121,82	6.000,00	3.121,82
1/77000-72050	Verwaltungskostenbeiträge, Lohnkostenersätze	2225	3225	24	33.036,53	23.900,00	9.136,53	33.036,53	23.900,00	9.136,53
1/77000-72070	Betriebskostenersätze an MEG	2225	3225	24	9.196,00	13.000,00	-3.804,00	9.196,00	13.000,00	-3.804,00
1/77000-72300	Verschiedene Repräsentationsausgaben	2225	3225	24	34,55	500,00	-465,45	34,55	500,00	-465,45

		MVAG	MVAG	QU	Ergebnisrechnung			Finanzierungsrechnung		
					EH	FH	RA 2023	VA 2023	RA - VA	RA 2023
1/77000-72400	Reisegebühren und sonstige Nebenbezüge	2225	3225	24	785,70	500,00	285,70	721,73	500,00	221,73
1/77000-72800	Veranstaltungen	2225	3225	24	4.694,19	12.000,00	-7.305,81	4.620,86	12.000,00	-7.379,14
1/77000-72810	Entgelte für sonstige Leistungen	2225	3225	24	17.394,31	14.500,00	2.894,31	16.505,96	14.500,00	2.005,96
1/77000-72830	Aufwendungen Reservierungszentrale	2225	3225	24	30.559,74	28.200,00	2.359,74	30.559,74	28.200,00	2.359,74
1/77000-72860	Aufwendungen Werbegemeinschaft Warth - Schröcken	2225	3225	24	313.763,29	272.000,00	41.763,29	316.995,96	272.000,00	44.995,96
1/77000-72870	Aufwendungen für Warth - Lech - Card	2225	3225	24	104.187,07	95.000,00	9.187,07	87.995,09	95.000,00	-7.004,91
1/77000-72890	Veranstaltungen - einmalig	2225	3225	24	891,00		891,00	891,00		891,00
1/77000-72900	Sonstige Aufwendungen für Gäste	2225	3225	24	3.087,25	5.500,00	-2.412,75	3.087,25	5.500,00	-2.412,75
Summe Mittelverw.	770 Einrichtungen zur Förderung des Fremdenverkehrs				907.901,55	864.600,00	43.301,55	880.678,04	860.900,00	19.778,04
Saldo	770 Einrichtungen zur Förderung des Fremdenverkehrs				-581.901,48	-538.800,00	-43.101,48	-652.323,92	-620.100,00	-32.223,92
771	Maßnahmen zur Förderung des Fremdenverkehrs									
77100	Maßnahmen zur Förderung des Tourismus									
Mittelaufbringung (Erträge, Einzahlungen)										
2/77100+81600	Werbekostensätze	2114	3114	13	7.332,26	15.000,00	-7.667,74	8.674,12	15.000,00	-6.325,88
2/77100+82900	Sonstige Einnahmen	2116	3116	18		100,00	-100,00		100,00	-100,00
Summe Mittelaufbr.	771 Maßnahmen zur Förderung des Fremdenverkehrs				7.332,26	15.100,00	-7.767,74	8.674,12	15.100,00	-6.425,88
	77 Förderung des Fremdenverkehrs				333.332,33	340.900,00	-7.567,67	237.028,24	255.900,00	-18.871,76
77100	Maßnahmen zur Förderung des Tourismus									
Mittelverwendung (Aufwendungen, Auszahlungen)										
1/77100-75700	Beiträge an regionale Tourismusverbände	2234	3234	27	59.351,34	43.000,00	16.351,34	59.351,34	43.000,00	16.351,34
Summe Mittelverw.	771 Maßnahmen zur Förderung des Fremdenverkehrs				59.351,34	43.000,00	16.351,34	59.351,34	43.000,00	16.351,34
	77 Förderung des Fremdenverkehrs				967.252,89	907.600,00	59.652,89	940.029,38	903.900,00	36.129,38
Saldo	771 Maßnahmen zur Förderung des Fremdenverkehrs				-52.019,08	-27.900,00	-24.119,08	-50.677,22	-27.900,00	-22.777,22
	77 Förderung des Fremdenverkehrs				-633.920,56	-566.700,00	-67.220,56	-703.001,14	-648.000,00	-55.001,14
78	Förderung von Handel, Gewerbe und Industrie									
782	Wirtschaftspolitische Maßnahmen									
78200	Förderung von Handel, Gewerbe und Industrie									
Mittelaufbringung (Erträge, Einzahlungen)										
Summe Mittelaufbr.	782 Wirtschaftspolitische Maßnahmen				0,00	0,00	0,00	0,00	0,00	0,00
	78 Förderung von Handel, Gewerbe und Industrie				0,00	0,00	0,00	0,00	0,00	0,00
	7 Wirtschaftsförderung				333.332,33	340.900,00	-7.567,67	237.028,24	255.900,00	-18.871,76

		MVAG	MVAG	QU	Ergebnisrechnung			Finanzierungsrechnung			
					EH	FH		RA 2023	VA 2023	RA - VA	RA 2023
78200	Förderung von Handel, Gewerbe und Industrie										
Mittelverwendung (Aufwendungen, Auszahlungen)											
1/78200-75510	Förderung von Güternahversorgung	2233	3233	27	2.800,00	3.000,00	-200,00	2.800,00	3.000,00	-200,00	
Summe Mittelverw.	782	Wirtschaftspolitische Maßnahmen			2.800,00	3.000,00	-200,00	2.800,00	3.000,00	-200,00	
	78	Förderung von Handel, Gewerbe und Industrie			2.800,00	3.000,00	-200,00	2.800,00	3.000,00	-200,00	
	7	Wirtschaftsförderung			989.882,14	928.300,00	61.582,14	961.633,35	924.600,00	37.033,35	
Saldo	782	Wirtschaftspolitische Maßnahmen			-2.800,00	-3.000,00	200,00	-2.800,00	-3.000,00	200,00	
	78	Förderung von Handel, Gewerbe und Industrie			-2.800,00	-3.000,00	200,00	-2.800,00	-3.000,00	200,00	
	7	Wirtschaftsförderung			-656.549,81	-587.400,00	-69.149,81	-724.605,11	-668.700,00	-55.905,11	

	MVAG	MVAG	QU	Ergebnisrechnung			Finanzierungsrechnung			
				EH	FH	RA 2023	VA 2023	RA - VA	RA 2023	VA 2023
8 Dienstleistungen										
81	Öffentliche Einrichtungen (soweit nicht dem Abschnitt 85 zuzuordnen)									
814	Straßenreinigung									
81400	Strassenreinigung									
Mittelaufbringung (Erträge, Einzahlungen)										
2/81400+81600	Ersätze für Schneeräumung	2114	3114	13	6.150,95	12.000,00	-5.849,05	6.191,91	12.000,00	-5.808,09
2/81400+86100	Besondere Bedarfszuweisungen für Schneeräumung	2121	3121	15	3.150,00	4.000,00	-850,00	3.150,00	4.000,00	-850,00
Summe Mittelaufbr.	814 Straßenreinigung				9.300,95	16.000,00	-6.699,05	9.341,91	16.000,00	-6.658,09
81400	Strassenreinigung									
Mittelverwendung (Aufwendungen, Auszahlungen)										
1/81400-40000	Geringwertige Wirtschaftsgüter, Materialien, Fremdbearbeitung	2221	3221	23	3.228,36	2.000,00	1.228,36	3.228,36	2.000,00	1.228,36
1/81400-61700	Instandhaltung von Fahrzeugen	2224	3224	24	5.030,44	1.000,00	4.030,44	5.030,44	1.000,00	4.030,44
1/81400-72050	Kostenersätze Strassenreinigung	2225	3225	24	19.565,62	16.700,00	2.865,62	19.565,62	16.700,00	2.865,62
1/81400-72800	Strassenreinigung und Winterdienst der Unternehmungen	2225	3225	24	21.662,79	18.000,00	3.662,79	10.076,49	18.000,00	-7.923,51
Summe Mittelverw.	814 Straßenreinigung				49.487,21	37.700,00	11.787,21	37.900,91	37.700,00	200,91
Saldo	814 Straßenreinigung				-40.186,26	-21.700,00	-18.486,26	-28.559,00	-21.700,00	-6.859,00
815	Park- und Gartenanlagen, Kinderspielplätze									
81500	Park- und Gartenanlagen, Kinderspielplätze									
Mittelaufbringung (Erträge, Einzahlungen)										
2/81500+81300	Erträge aus der Auflösung von Investitionszuschüssen (Kapitaltransfers)	2127			700,39	700,00	0,39			
Summe Mittelaufbr.	815 Park- und Gartenanlagen, Kinderspielplätze				700,39	700,00	0,39	0,00	0,00	0,00
81500	Park- und Gartenanlagen, Kinderspielplätze									
Mittelverwendung (Aufwendungen, Auszahlungen)										
1/81500-40000	Geringwertige Wirtschaftsgüter, Materialien, Ersatzteile	2221	3221	23	262,04	300,00	-37,96	262,04	300,00	-37,96
1/81500-61300	Instandhaltung von Kinderspielplätzen	2224	3224	24	681,31	1.000,00	-318,69		1.000,00	-1.000,00
1/81500-68000	Planmäßige Abschreibung	2226			1.229,23	1.200,00	29,23			
1/81500-72050	Lohnanteile, Ersatzteile an and. Voranschlagsstellen	2225	3225	24		400,00	-400,00		400,00	-400,00
Summe Mittelverw.	815 Park- und Gartenanlagen, Kinderspielplätze				2.172,58	2.900,00	-727,42	262,04	1.700,00	-1.437,96
Saldo	815 Park- und Gartenanlagen, Kinderspielplätze				-1.472,19	-2.200,00	727,81	-262,04	-1.700,00	1.437,96

	MVAG	MVAG	QU	Ergebnisrechnung			Finanzierungsrechnung				
				EH	FH		RA 2023	VA 2023	RA - VA	RA 2023	VA 2023
816											
81600											
Mittelaufbringung (Erträge, Einzahlungen)											
2/81600+81300	Erträge aus der Auflösung von Investitionszuschüssen (Kapitaltransfers)	2127			385,91	400,00	-14,09				
Summe Mittelaufbr.	816	Öffentliche Beleuchtung und öffentliche Uhren			385,91	400,00	-14,09	0,00	0,00	0,00	
81600	Öffentliche Beleuchtung Und Öffentliche Uhren										
Mittelverwendung (Aufwendungen, Auszahlungen)											
1/81600-05000	Neu- und Ausbau	3412	40					8.262,04	3.000,00	5.262,04	
1/81600-60000	Strom	2222	3222	24	4.318,76	7.500,00	-3.181,24	4.318,76	7.500,00	-3.181,24	
1/81600-61900	Instandhaltung	2224	3224	24	132,21	3.000,00	-2.867,79	551,01	3.000,00	-2.448,99	
1/81600-68000	Planmäßige Abschreibung	2226			5.019,44	2.500,00	2.519,44				
1/81600-72050	Lohnanteile, Ersatz an andere Voranschlagsstellen	2225	3225	24	185,24	1.400,00	-1.214,76	185,24	1.400,00	-1.214,76	
1/81600-72800	Entgelte für sonstige Leistungen	2225	3225	24	59,88		59,88	59,88		59,88	
Summe Mittelverw.	816	Öffentliche Beleuchtung und öffentliche Uhren			9.715,53	14.400,00	-4.684,47	13.376,93	14.900,00	-1.523,07	
Saldo	816	Öffentliche Beleuchtung und öffentliche Uhren			-9.329,62	-14.000,00	4.670,38	-13.376,93	-14.900,00	1.523,07	
817											
81700											
Mittelaufbringung (Erträge, Einzahlungen)											
2/81700+85200	Grabstättengebühren	2113	3113	12	420,00	500,00	-80,00	2.276,00	500,00	1.776,00	
Summe Mittelaufbr.	817	Friedhöfe (einschließlich Einsegnungshallen und Kren			420,00	500,00	-80,00	2.276,00	500,00	1.776,00	
	81	Öffentliche Einrichtungen (soweit nicht dem Abschnitt			10.807,25	17.600,00	-6.792,75	11.617,91	16.500,00	-4.882,09	
81700	Friedhöfe										
Mittelverwendung (Aufwendungen, Auszahlungen)											
1/81700-40000	Geringwertige Wirtschaftsgüter, Materialien, Ersatzteile	2221	3221	23	847,89	500,00	347,89	847,89	500,00	347,89	
1/81700-60000	Strom	2222	3222	24	2.377,91	3.500,00	-1.122,09	2.377,91	3.500,00	-1.122,09	
1/81700-61900	Instandhaltung des Friedhofes	2224	3224	24	456,00	1.000,00	-544,00	456,00	1.000,00	-544,00	
1/81700-68000	Planmäßige Abschreibung	2226			3.328,64	3.300,00	28,64				
1/81700-72050	Lohnanteile, Ersatz an and. Voranschlagsstellen	2225	3225	24	357,78	500,00	-142,22	357,78	500,00	-142,22	
Summe Mittelverw.	817	Friedhöfe (einschließlich Einsegnungshallen und Kren			7.368,22	8.800,00	-1.431,78	4.039,58	5.500,00	-1.460,42	
	81	Öffentliche Einrichtungen (soweit nicht dem Abschnitt			68.743,54	63.800,00	4.943,54	55.579,46	59.800,00	-4.220,54	
Saldo	817	Friedhöfe (einschließlich Einsegnungshallen und Kren			-6.948,22	-8.300,00	1.351,78	-1.763,58	-5.000,00	3.236,42	
	81	Öffentliche Einrichtungen (soweit nicht dem Abschnitt			-57.936,29	-46.200,00	-11.736,29	-43.961,55	-43.300,00	-661,55	

		MVAG EH	MVAG FH	QU	Ergebnisrechnung			Finanzierungsrechnung		
					RA 2023	VA 2023	RA - VA	RA 2023	VA 2023	RA - VA
84	Liegenschaften, Wohn- und Geschäftsgebäude									
840	Grundbesitz									
84000	Grundbesitz									
Mittelaufbringung (Erträge, Einzahlungen)										
2/84000+81100	Pacht und Anerkennungszinse	2115	3115	14	10.024,16	9.300,00	724,16	10.024,16	9.300,00	724,16
Summe Mittelaufbr.	840 Grundbesitz				10.024,16	9.300,00	724,16	10.024,16	9.300,00	724,16
84000	Grundbesitz									
Mittelverwendung (Aufwendungen, Auszahlungen)										
1/84000-00100	Erwerb von Grundstücken		3412	40				5.814,75	1.000,00	4.814,75
1/84000-71000	Öffentliche Abgaben, ohne Gebühren gemäß FAG	2225	3225	24	-34,90	100,00	-134,90	-34,90	100,00	-134,90
1/84000-72800	Entgelte für sonstige Leistungen von Gewerbetreibenden, Firmen	2225	3225	24	420,00	500,00	-80,00	420,00	500,00	-80,00
Summe Mittelverw.	840 Grundbesitz				385,10	600,00	-214,90	6.199,85	1.600,00	4.599,85
Saldo	840 Grundbesitz				9.639,06	8.700,00	939,06	3.824,31	7.700,00	-3.875,69
841	Grundstücksgleiche Rechte									
84100	Grundstücksgleiche Rechte									
Mittelaufbringung (Erträge, Einzahlungen)										
2/84100+81100	Miet- und Pächtertrag	2115	3115	14		2.000,00	-2.000,00		2.000,00	-2.000,00
Summe Mittelaufbr.	841 Grundstücksgleiche Rechte				0,00	2.000,00	-2.000,00	0,00	2.000,00	-2.000,00
84100	Grundstücksgleiche Rechte									
Mittelverwendung (Aufwendungen, Auszahlungen)										
1/84100-70000	Mieten	2223	3223	24	1.326,70	2.000,00	-673,30	1.326,70	2.000,00	-673,30
Summe Mittelverw.	841 Grundstücksgleiche Rechte				1.326,70	2.000,00	-673,30	1.326,70	2.000,00	-673,30
Saldo	841 Grundstücksgleiche Rechte				-1.326,70	0,00	-1.326,70	-1.326,70	0,00	-1.326,70
842	Waldbesitz (soweit nicht bei 866)									
84200	Waldbesitz									
Mittelaufbringung (Erträge, Einzahlungen)										
2/84200+80810	Holzerlöse	2116	3116	16		100,00	-100,00		100,00	-100,00
Summe Mittelaufbr.	842 Waldbesitz (soweit nicht bei 866)				0,00	100,00	-100,00	0,00	100,00	-100,00
	84 Liegenschaften, Wohn- und Geschäftsgebäude				10.024,16	11.400,00	-1.375,84	10.024,16	11.400,00	-1.375,84
84200	Waldbesitz									
Mittelverwendung (Aufwendungen, Auszahlungen)										
1/84200-72900	Verschiedene Ausgaben	2225	3225	24	25,00	100,00	-75,00	1.611,80	100,00	1.511,80
Summe Mittelverw.	842 Waldbesitz (soweit nicht bei 866)				25,00	100,00	-75,00	1.611,80	100,00	1.511,80

	MVAG	MVAG	QU	Ergebnisrechnung			Finanzierungsrechnung				
				EH	FH	RA 2023	VA 2023	RA - VA	RA 2023	VA 2023	RA - VA
	84										
	842										
Saldo	84										
85											
850											
85000											
Mittelaufbringung (Erträge, Einzahlungen)											
2/85000+30080											
2/85000+30100											
2/85000+30700											
2/85000+81300											
2/85000+82900											
2/85000+85200											
2/85000+86080											
2/85000+86180											
Summe Mittelaufbr.	850										

		MVAG	MVAG	QU	Ergebnisrechnung			Finanzierungsrechnung		
					EH	FH	RA 2023	VA 2023	RA - VA	RA 2023
85000	Betriebe der Wasserversorgung									
Mittelverwendung (Aufwendungen, Auszahlungen)										
1/85000-00400	Wasserbauten und -anlagen		3412	40				32.624,86	32.000,00	624,86
1/85000-34600	Schuldentilgung Finanzunternehmen		3614	65				92.769,82	101.700,00	-8.930,18
1/85000-40000	Geringwertige Wirtschaftsgüter, Materialien, Fremdbearbeitung	2221	3221	23	408,43	1.000,00	-591,57	408,43	1.000,00	-591,57
1/85000-59000	Fortbildung	2212	3212	20	620,00	500,00	120,00	620,00	500,00	120,00
1/85000-60000	Strom	2222	3222	24	9.439,52	7.500,00	1.939,52	9.439,52	7.500,00	1.939,52
1/85000-61200	Instandhaltung von Wasseranlagen	2224	3224	24	5.844,08	10.000,00	-4.155,92	5.844,08	10.000,00	-4.155,92
1/85000-61800	Instandhaltung von Wasserzählern und Werkzeugen	2224	3224	24		1.000,00	-1.000,00		1.000,00	-1.000,00
1/85000-63100	Telekommunikationsdienste	2222	3222	24	41,67	100,00	-58,33	41,67	100,00	-58,33
1/85000-64000	Rechts- und Beratungsaufwand	2222	3222	24	241,61		241,61	241,61		241,61
1/85000-65000	Schuldzinsen	2241	3241	25	74.333,71	66.900,00	7.433,71	74.333,71	66.900,00	7.433,71
1/85000-65900	Geldverkehrsspesen	2244	3244	24		100,00	-100,00		100,00	-100,00
1/85000-67000	Versicherungen	2222	3222	24	4.354,20	4.400,00	-45,80	4.354,20	4.400,00	-45,80
1/85000-68000	Planmäßige Abschreibung	2226			151.415,02	150.400,00	1.015,02			
1/85000-69700	Kursverluste	2244	3244		14.451,65	12.900,00	1.551,65	14.451,65	12.900,00	1.551,65
1/85000-70000	Mieten und Pachten	2223	3223	24	7.783,97	8.000,00	-216,03	7.783,97	8.000,00	-216,03
1/85000-70010	Pachtzins	2223	3223	24	1.374,25	8.000,00	-6.625,75	1.374,25	8.000,00	-6.625,75
1/85000-72050	Lohnanteile, Ersatzteile an and. Voranschlagsstellen	2225	3225	24	8.963,43	10.100,00	-1.136,57	8.963,43	10.100,00	-1.136,57
1/85000-72800	Entgelte für sonstige Leistungen von Gewerbetreibenden, Firmen	2225	3225	24		2.000,00	-2.000,00		2.000,00	-2.000,00
1/85000-72900	Verschiedene Ausgaben	2225	3225	24	1.501,60	1.000,00	501,60	1.501,60	1.000,00	501,60
Summe Mittelverw.	850 Betriebe der Wasserversorgung				280.773,14	283.900,00	-3.126,86	254.752,80	267.200,00	-12.447,20
Saldo	850 Betriebe der Wasserversorgung				-54.165,91	-52.300,00	-1.865,91	87.504,66	-39.100,00	126.604,66

		MVAG		QU	Ergebnisrechnung			Finanzierungsrechnung		
		EH	FH		RA 2023	VA 2023	RA - VA	RA 2023	VA 2023	RA - VA
851	Betriebe der Abwasserbeseitigung									
85100	Betriebe der Abwasserbeseitigung									
Mittelaufbringung (Erträge, Einzahlungen)										
2/85100+30080	Finanzierungszuschüsse Bund		3331	33				64.225,01	64.200,00	25,01
2/85100+30100	Kapitaltransfers von Ländern, Landesfonds und Landeskammern		3331	33				17.165,75	17.300,00	-134,25
2/85100+30700	Erschließungsbeiträge		3334	34					5.000,00	-5.000,00
2/85100+30710	Kanalanschlussbeiträge		3334	34				35.020,60	30.000,00	5.020,60
2/85100+30720	Kanalergänzungsbeiträge		3334	34					2.500,00	-2.500,00
2/85100+81300	Erträge aus der Auflösung von Investitionszuschüssen (Kapitaltransfers)	2127			152.990,41	151.800,00	1.190,41			
2/85100+81620	Beiträge von Gemeinden	2114	3114	13		15.000,00	-15.000,00		15.000,00	-15.000,00
2/85100+81650	Lohnersätze von anderen Voranschlagsstellen	2114	3114	13	50.641,03	22.100,00	28.541,03	50.641,03	22.100,00	28.541,03
2/85100+82900	Verschiedene Einnahmen	2116	3116	18	681,35	2.000,00	-1.318,65	681,35	2.000,00	-1.318,65
2/85100+85200	Benützungsgebühren	2113	3113	12	199.692,83	180.000,00	19.692,83	205.523,02	180.000,00	25.523,02
2/85100+86080	Zinszuschüsse Bund	2121	3121	15	34.514,89	31.300,00	3.214,89	34.514,89	31.300,00	3.214,89
2/85100+86100	Betriebskostenförderung des Landes	2121	3121	15	25.000,00	20.000,00	5.000,00	25.000,00	20.000,00	5.000,00
2/85100+86180	Zinszuschüsse Land	2121	3121	15	1.549,83		1.549,83	1.549,83		1.549,83
Summe Mittelaufbr.	851 Betriebe der Abwasserbeseitigung				465.070,34	422.200,00	42.870,34	434.321,48	389.400,00	44.921,48

		MVAG	MVAG	QU	Ergebnisrechnung			Finanzierungsrechnung		
		EH	FH		RA 2023	VA 2023	RA - VA	RA 2023	VA 2023	RA - VA
85100	Betriebe der Abwasserbeseitigung									
Mittelverwendung (Aufwendungen, Auszahlungen)										
1/85100-00400	Abwasserbauten und -anlagen		3412	40				41.361,55	27.000,00	14.361,55
1/85100-03000	Anschaffung von Werkzeugen und Geräten		3414	41				999,34	1.000,00	-0,66
1/85100-04000	Kraftfahrzeuge		3414	41				2.000,00		2.000,00
1/85100-04200	Betriebsausstattung		3415	41					1.000,00	-1.000,00
1/85100-07000	Aktivierungsfähige Rechte (immaterielle Vermögenswerte)		3411	42				13.187,67	46.000,00	-32.812,33
1/85100-34600	Schuldentilgung Finanzunternehmen		3614	65				137.336,50	164.500,00	-27.163,50
1/85100-40000	Geringwertige Wirtschaftsgüter, Materialien, Fremdbearbeitung	2221	3221	23	2.248,82	2.000,00	248,82	2.670,71	2.000,00	670,71
1/85100-45100	Brennstoffe	2221	3221	23	1.591,26	2.000,00	-408,74		2.000,00	-2.000,00
1/85100-45200	Treibstoffe	2221	3221	23	9.922,92	10.000,00	-77,08	7.669,38	10.000,00	-2.330,62
1/85100-45500	Chemische und artverwandte Mittel	2221	3221	23	12.019,62	13.000,00	-980,38	12.019,62	13.000,00	-980,38
1/85100-51000	Geldbezüge der Angestellten	2211	3211	20	62.431,16	65.500,00	-3.068,84	62.431,16	65.500,00	-3.068,84
1/85100-58000	Dgb zum Ausgleichsfonds für Familienbeihilfen	2212	3212	20	2.294,44	2.500,00	-205,56	2.294,44	2.500,00	-205,56
1/85100-58200	Sonstige Dgb zur sozialen Sicherheit	2212	3212	20	12.358,40	13.700,00	-1.341,60	12.358,40	13.700,00	-1.341,60
1/85100-58250	Beiträge an Pensionskasse	2212	3212	20	527,08	500,00	27,08	527,08	500,00	27,08
1/85100-58260	Beiträge an Mitarbeitervorsorgekasse	2212	3212	20	860,88	1.000,00	-139,12	860,88	1.000,00	-139,12
1/85100-59000	Aus- und Fortbildung Mitarbeiter	2212	3212	20		500,00	-500,00		500,00	-500,00
1/85100-59200	Dotierung von Rückstellungen für Jubiläumswendungen	2214			1.250,56	400,00	850,56			
1/85100-59300	Dotierung von Rückstellungen für nicht konsumierte Urlaube	2214			2.364,69		2.364,69			
1/85100-60000	Strom	2222	3222	24	44.707,54	54.000,00	-9.292,46	42.783,05	54.000,00	-11.216,95
1/85100-60010	Strom Abwasserpumpwerk Teschenberg	2222	3222	24	1.964,40	3.300,00	-1.335,60	1.964,40	3.300,00	-1.335,60
1/85100-61200	Instandhaltung des Rohrnetzes	2224	3224	24		5.000,00	-5.000,00		5.000,00	-5.000,00
1/85100-61700	Instandhaltung von Fahrzeugen	2224	3224	24	2.882,52	3.000,00	-117,48	2.882,52	3.000,00	-117,48
1/85100-61800	Instandhaltung der Werkzeuge und Geräte	2224	3224	24	1.126,93	500,00	626,93	1.126,93	500,00	626,93
1/85100-61900	Instandhaltung ARA	2224	3224	24	15.176,86	3.000,00	12.176,86	15.176,86	3.000,00	12.176,86
1/85100-61910	Instandhaltung Pumpwerk Teschenberg	2224	3224	24		1.000,00	-1.000,00		1.000,00	-1.000,00
1/85100-61990	Instandhaltung von Sonderanlagen - einmalig	2224	3224	24	27.387,06		27.387,06	27.387,06		27.387,06
1/85100-63100	Telekommunikationsdienste	2222	3222	24	577,85	800,00	-222,15	577,85	800,00	-222,15
1/85100-65000	Schuldzinsen	2241	3241	25	113.118,83	102.800,00	10.318,83	113.118,83	102.800,00	10.318,83
1/85100-65900	Geldverkehrsspesen	2244	3244	24	200,29	300,00	-99,71	200,29	300,00	-99,71
1/85100-67000	Versicherungen	2222	3222	24	4.964,58	5.300,00	-335,42	4.964,58	5.300,00	-335,42
1/85100-68000	Planmäßige Abschreibung	2226			215.676,37	214.500,00	1.176,37			

		MVAG			QU	Ergebnisrechnung			Finanzierungsrechnung		
		EH	FH			RA 2023	VA 2023	RA - VA	RA 2023	VA 2023	RA - VA
1/85100-69700	Kursverluste	2244	3244			41.879,56	44.800,00	-2.920,44	41.879,56	44.800,00	-2.920,44
1/85100-70000	Pachtzins	2223	3223	24		83,65	100,00	-16,35	83,65	100,00	-16,35
1/85100-71000	öffentliche Abgaben	2225	3225	24		9.515,69	10.000,00	-484,31	9.515,69	10.000,00	-484,31
1/85100-72050	Verwaltungskostenbeitrag	2225	3225	24		4.394,84	5.300,00	-905,16	4.394,84	5.300,00	-905,16
1/85100-72400	Reisegebühren	2225	3225	24			500,00	-500,00		500,00	-500,00
1/85100-72800	Entgelte für sonstige Leistungen	2225	3225	24		17.717,61	15.000,00	2.717,61	17.858,71	15.000,00	2.858,71
1/85100-72900	Verschiedene Ausgaben	2225	3225	24		2.970,00	5.000,00	-2.030,00	2.970,00	5.000,00	-2.030,00
Summe Mittelverw.	851 Betriebe der Abwasserbeseitigung					612.214,41	585.300,00	26.914,41	582.601,55	609.900,00	-27.298,45
Saldo	851 Betriebe der Abwasserbeseitigung					-147.144,07	-163.100,00	15.955,93	-148.280,07	-220.500,00	72.219,93
852	Betriebe der Müllbeseitigung										
85200	Betriebe der Abfallbeseitigung										
Mittelaufbringung (Erträge, Einzahlungen)											
2/85200+80800	Erlöse aus der Verwertung von Altstoffen	2116	3116	16		515,49	1.000,00	-484,51	515,49	1.000,00	-484,51
2/85200+81650	Kostensätze für Container durch die ARA - AG	2114	3114	13		3.505,34	5.000,00	-1.494,66	5.746,01	5.000,00	746,01
2/85200+85200	Abfallgebühren	2113	3113	12		91.722,62	82.000,00	9.722,62	92.233,20	82.000,00	10.233,20
Summe Mittelaufbr.	852 Betriebe der Müllbeseitigung					95.743,45	88.000,00	7.743,45	98.494,70	88.000,00	10.494,70
85200	Betriebe der Abfallbeseitigung										
Mittelverwendung (Aufwendungen, Auszahlungen)											
1/85200-04200	Ankauf Abfallbehälter		3415	41						100,00	-100,00
1/85200-05000	Sonderanlagen		3412	40					5.232,80		5.232,80
1/85200-40000	Geringwertige Wirtschaftsgüter, Materialien, Fremdbearbeitung	2221	3221	23		1.759,75	1.000,00	759,75	3.485,74	1.000,00	2.485,74
1/85200-68000	Planmäßige Abschreibung	2226				302,32	100,00	202,32			
1/85200-70000	Mieten und Pachte	2223	3223	24		1.534,20	1.400,00	134,20	1.474,20	1.400,00	74,20
1/85200-72020	Beitrag an Abfallverband	2225	3225	24		796,79	400,00	396,79	723,05	400,00	323,05
1/85200-72050	Lohnanteile, Ersatzteile an and. Voranschlagsstellen	2225	3225	24		5.989,16	6.200,00	-210,84	5.989,16	6.200,00	-210,84
1/85200-72800	Entgelte an Abfallentsorgungsunternehmen	2225	3225	24		60.716,75	50.000,00	10.716,75	60.897,84	50.000,00	10.897,84
Summe Mittelverw.	852 Betriebe der Müllbeseitigung					71.098,97	59.100,00	11.998,97	77.802,79	59.100,00	18.702,79
Saldo	852 Betriebe der Müllbeseitigung					24.644,48	28.900,00	-4.255,52	20.691,91	28.900,00	-8.208,09
853	Betriebe für die Errichtung und Verwaltung von Wohn- und Geschäftsgebäuden										
85300	Vogewosi										
Mittelaufbringung (Erträge, Einzahlungen)											
2/85300+81100	Mieten und Pachten	2115	3115	14		11.194,38	6.500,00	4.694,38	11.194,38	6.500,00	4.694,38
Summe Mittelaufbr.	85300 Vogewosi					11.194,38	6.500,00	4.694,38	11.194,38	6.500,00	4.694,38

		MVAG	MVAG	QU	Ergebnisrechnung			Finanzierungsrechnung		
		EH	FH		RA 2023	VA 2023	RA - VA	RA 2023	VA 2023	RA - VA
85300	Vogewosi									
Mittelverwendung (Aufwendungen, Auszahlungen)										
1/85300-40000	Geringwertige Wirtschaftsgüter, Materialien, Ersatzteile	2221	3221	23		500,00	-500,00		500,00	-500,00
1/85300-60000	Strom	2222	3222	24	713,69	1.000,00	-286,31	713,69	1.000,00	-286,31
1/85300-70000	Mietzins	2223	3223	24	13.036,09	12.000,00	1.036,09	13.036,09	12.000,00	1.036,09
1/85300-70010	Sonstige Mieten und Pachte, Baurecht	2223	3223	24		1.100,00	-1.100,00		1.100,00	-1.100,00
Summe Mittelverw.	85300 Vogewosi				13.749,78	14.600,00	-850,22	13.749,78	14.600,00	-850,22
Saldo	85300 Vogewosi				-2.555,40	-8.100,00	5.544,60	-2.555,40	-8.100,00	5.544,60
85310	Mehrzweckgebäude									
Mittelaufbringung (Erträge, Einzahlungen)										
2/85310+81100	Mieten Polizeiinspektion einschl. Betriebskosten	2115	3115	14	21.153,24	18.000,00	3.153,24	21.153,24	18.000,00	3.153,24
Summe Mittelaufbr.	85310 Mehrzweckgebäude				21.153,24	18.000,00	3.153,24	21.153,24	18.000,00	3.153,24
85310	Mehrzweckgebäude									
Mittelverwendung (Aufwendungen, Auszahlungen)										
1/85310-61800	Instandhaltung der Einrichtung	2224	3224	24		500,00	-500,00		500,00	-500,00
1/85310-68000	Planmäßige Abschreibung	2226			6.378,86	6.400,00	-21,14			
1/85310-72070	Betriebskostenersätze an MEG	2225	3225	24	8.639,64	12.000,00	-3.360,36	8.639,64	12.000,00	-3.360,36
Summe Mittelverw.	85310 Mehrzweckgebäude				15.018,50	18.900,00	-3.881,50	8.639,64	12.500,00	-3.860,36
Saldo	85310 Mehrzweckgebäude				6.134,74	-900,00	7.034,74	12.513,60	5.500,00	7.013,60
85320	Biberkopf - Geschäftsgebäude									
Mittelaufbringung (Erträge, Einzahlungen)										
2/85320+81100	Miet- und Pächtertrag	2115	3115	14	4.432,98	10.800,00	-6.367,02		10.800,00	-10.800,00
Summe Mittelaufbr.	85320 Biberkopf - Geschäftsgebäude				4.432,98	10.800,00	-6.367,02	0,00	10.800,00	-10.800,00
85320	Biberkopf - Geschäftsgebäude									
Mittelverwendung (Aufwendungen, Auszahlungen)										
1/85320-34600	Schuldentilgung		3614	65				38.444,74	38.500,00	-55,26
1/85320-65000	Schuldzinsen	2241	3241	25	792,52	1.000,00	-207,48	792,52	1.000,00	-207,48
1/85320-71000	Öffentliche Abgaben ohne Gebühren gemäß FAG	2225	3225	24	896,60	900,00	-3,40	896,60	900,00	-3,40
Summe Mittelverw.	85320 Biberkopf - Geschäftsgebäude				1.689,12	1.900,00	-210,88	40.133,86	40.400,00	-266,14
Saldo	85320 Biberkopf - Geschäftsgebäude				2.743,86	8.900,00	-6.156,14	-40.133,86	-29.600,00	-10.533,86

		MVAG	MVAG	QU	Ergebnisrechnung			Finanzierungsrechnung		
		EH	FH		RA 2023	VA 2023	RA - VA	RA 2023	VA 2023	RA - VA
85330	Feuerwehr-Mehrzweckgebäude									
Mittelaufbringung (Erträge, Einzahlungen)										
2/85330+81100	Mieten u. Pachten inkl. Betriebskostenersätze	2115	3115	14	19.362,70	32.300,00	-12.937,30	19.362,70	32.300,00	-12.937,30
Summe Mittelaufbr.	85330 Feuerwehr-Mehrzweckgebäude				19.362,70	32.300,00	-12.937,30	19.362,70	32.300,00	-12.937,30
85330	Feuerwehr-Mehrzweckgebäude									
Mittelverwendung (Aufwendungen, Auszahlungen)										
1/85330-34600	Schuldentilgung		3614	65				34.699,77	40.000,00	-5.300,23
1/85330-40000	Geringwertige Wirtschaftsgüter, Materialien, Ersatzteile	2221	3221	23		500,00	-500,00		500,00	-500,00
1/85330-45100	Brennstoffe	2221	3221	23	2.500,00	8.000,00	-5.500,00	2.500,00	8.000,00	-5.500,00
1/85330-45900	Sonstige Verbrauchsgüter	2221	3221	23		100,00	-100,00		100,00	-100,00
1/85330-60000	Strom	2222	3222	24	3.611,52	5.000,00	-1.388,48	3.611,52	5.000,00	-1.388,48
1/85330-61400	Instandhaltung von Gebäuden	2224	3224	24		2.000,00	-2.000,00		2.000,00	-2.000,00
1/85330-61800	Instandhaltung der Einrichtung	2224	3224	24		500,00	-500,00		500,00	-500,00
1/85330-63100	Telekommunikationsgebühren	2222	3222	24	50,00	200,00	-150,00	50,00	200,00	-150,00
1/85330-65000	Schuldzinsen	2241	3241	25	4.239,39	2.500,00	1.739,39	4.239,39	2.500,00	1.739,39
1/85330-65900	Geldverkehrs- und Bankspesen	2244	3244	24	130,53	200,00	-69,47	130,53	200,00	-69,47
1/85330-67000	Versicherungen	2222	3222	24	1.100,92	1.200,00	-99,08	1.100,92	1.200,00	-99,08
1/85330-68000	Planmäßige Abschreibung	2226			12.612,84	12.600,00	12,84			
1/85330-69700	Kursverluste	2244	3244		6.022,59	2.000,00	4.022,59	6.022,59	2.000,00	4.022,59
1/85330-71000	Öffentliche Abgaben ohne Gebühren	2225	3225	24	1.377,94	1.500,00	-122,06	1.377,94	1.500,00	-122,06
1/85330-72050	Lohnanteile, Ersätze an and. Voranschlagsstellen	2225	3225	24	329,82	500,00	-170,18	329,82	500,00	-170,18
Summe Mittelverw.	85330 Feuerwehr-Mehrzweckgebäude				31.975,55	36.800,00	-4.824,45	54.062,48	64.200,00	-10.137,52
Saldo	85330 Feuerwehr-Mehrzweckgebäude				-12.612,85	-4.500,00	-8.112,85	-34.699,78	-31.900,00	-2.799,78
85340	Alte Sennerei									
Mittelaufbringung (Erträge, Einzahlungen)										
2/85340+81100	Miet- und Pächtertrag	2115	3115	14	41.472,00	38.000,00	3.472,00	33.868,00	38.000,00	-4.132,00
2/85340+81300	Erträge aus der Auflösung von Investitionszuschüssen (Kapitaltransfers)	2127			7.113,33	7.100,00	13,33			
Summe Mittelaufbr.	85340 Alte Sennerei				48.585,33	45.100,00	3.485,33	33.868,00	38.000,00	-4.132,00

		MVAG		QU	Ergebnisrechnung			Finanzierungsrechnung		
		EH	FH		RA 2023	VA 2023	RA - VA	RA 2023	VA 2023	RA - VA
85340	Alte Sennerei									
Mittelverwendung (Aufwendungen, Auszahlungen)										
1/85340-34600	Schuldentilgung		3614	65				24.000,00	24.000,00	
1/85340-61400	Instandhaltung von Gebäuden und Bauten	2224	3224	24	696,17	1.000,00	-303,83	696,17	1.000,00	-303,83
1/85340-67000	Versicherungen	2222	3222	24	1.136,19	1.200,00	-63,81	1.136,19	1.200,00	-63,81
1/85340-68000	Planmäßige Abschreibung	2226			22.341,30	22.300,00	41,30			
1/85340-70000	Miet- und Pachtaufwand	2223	3223	24	12.590,29	12.000,00	590,29	12.590,29	12.000,00	590,29
1/85340-71000	Öffentliche Abgaben, ohne Gebühren gemäß FAG	2225	3225	24	1.248,04	500,00	748,04	1.248,04	500,00	748,04
Summe Mittelverw.	85340 Alte Sennerei				38.011,99	37.000,00	1.011,99	39.670,69	38.700,00	970,69
Saldo	85340 Alte Sennerei				10.573,34	8.100,00	2.473,34	-5.802,69	-700,00	-5.102,69
85350	Haus Nr. 5									
Mittelaufbringung (Erträge, Einzahlungen)										
2/85350+80800	Veräußerungen von Waren	2116	3116	16	5.193,50		5.193,50	5.193,50		5.193,50
2/85350+81100	Miet- und Pachtertrag	2115	3115	14	6.545,40	6.000,00	545,40	6.545,40	6.000,00	545,40
Summe Mittelaufbr.	85350 Haus Nr. 5				11.738,90	6.000,00	5.738,90	11.738,90	6.000,00	5.738,90
	853 Betriebe für die Errichtung und Verwaltung von Wohn-				116.467,53	118.700,00	-2.232,47	97.317,22	111.600,00	-14.282,78
	85 Betriebe mit marktbestimmter Tätigkeit				903.888,55	860.500,00	43.388,55	972.390,86	817.100,00	155.290,86

		MVAG	MVAG	QU	Ergebnisrechnung			Finanzierungsrechnung		
					EH	FH	RA 2023	VA 2023	RA - VA	RA 2023
85350	Haus Nr. 5									
Mittelverwendung (Aufwendungen, Auszahlungen)										
1/85350-40000	Geringwertige Wirtschaftsgüter (GWG)	2221	3221	23	2.499,05	1.000,00	1.499,05	2.526,84	1.000,00	1.526,84
1/85350-41300	Handelswaren	2221	3221	23	7.254,69		7.254,69	1.783,81		1.783,81
1/85350-45100	Brennstoffe	2221	3221	23	9.089,98	5.000,00	4.089,98	9.089,98	5.000,00	4.089,98
1/85350-51000	Geldbezüge der Vertragsbediensteten der Verwaltung	2211	3211	20	1.346,38		1.346,38	1.346,38		1.346,38
1/85350-58000	Dienstgeberbeiträge zum Ausgleichsfonds für Familienbeihilfen	2212	3212	20	49,82		49,82	49,82		49,82
1/85350-58200	Sonstige Dienstgeberbeiträge zur sozialen Sicherheit	2212	3212	20	268,14		268,14	268,14		268,14
1/85350-58250	Sonstige Dienstgeberbeiträge zur sozialen Sicherheit	2212	3212	20	11,44		11,44	11,44		11,44
1/85350-59200	Dotierung von Rückstellungen für Jubiläumsszuwendungen	2214			7,09		7,09			
1/85350-59300	Dotierung von Rückstellungen für nicht konsumierte Urlaube	2214			184,59		184,59			
1/85350-60000	Energiebezüge	2222	3222	24	1.672,20	2.000,00	-327,80	1.672,20	2.000,00	-327,80
1/85350-61400	Instandhaltung von Gebäuden und Bauten	2224	3224	24	10.182,06	3.000,00	7.182,06	10.107,89	3.000,00	7.107,89
1/85350-65000	Zinsen für Finanzschulden in Euro	2241	3241	25	47.630,64	40.200,00	7.430,64	47.630,64	40.200,00	7.430,64
1/85350-67000	Versicherungen	2222	3222	24	1.017,05	2.000,00	-982,95	1.017,05	2.000,00	-982,95
1/85350-68000	Planmäßige Abschreibung	2226			7.505,08	22.000,00	-14.494,92			
1/85350-70000	Miet- und Pachtaufwand	2223	3223	24	14,90		14,90	14,90		14,90
1/85350-71000	Öffentliche Abgaben, ohne Gebühren gemäß FAG	2225	3225	24	609,17	1.000,00	-390,83	609,17	1.000,00	-390,83
1/85350-72050	Kostenbeiträge (Kostensätze) für Leistungen	2225	3225	24	10.506,24		10.506,24	10.506,24		10.506,24
1/85350-72800	Entgelte für sonstige Leistungen	2225	3225	24	31,66		31,66	31,66		31,66
Summe Mittelverw.	85350 Haus Nr. 5				99.880,18	76.200,00	23.680,18	86.666,16	54.200,00	32.466,16
Saldo	85350 Haus Nr. 5				-88.141,28	-70.200,00	-17.941,28	-74.927,26	-48.200,00	-26.727,26
	853 Betriebe für die Errichtung und Verwaltung von Wohn-				200.325,12	185.400,00	14.925,12	242.922,61	224.600,00	18.322,61
	85 Betriebe mit marktbestimmter Tätigkeit				1.164.411,64	1.113.700,00	50.711,64	1.158.079,75	1.160.800,00	-2.720,25
Saldo	853 Betriebe für die Errichtung und Verwaltung von Wohn-				-83.857,59	-66.700,00	-17.157,59	-145.605,39	-113.000,00	-32.605,39
	85 Betriebe mit marktbestimmter Tätigkeit				-260.523,09	-253.200,00	-7.323,09	-185.688,89	-343.700,00	158.011,11

		MVAG	MVAG	QU	Ergebnisrechnung			Finanzierungsrechnung			
					EH	FH		RA 2023	VA 2023	RA - VA	RA 2023
87	Wirtschaftliche Unternehmungen										
875	Straßenverkehrsbetriebe										
87500	Ortsbus										
Mittelaufbringung (Erträge, Einzahlungen)											
2/87500+86100	Landesbeiträge	2121	3121	15		26.883,29	31.000,00	-4.116,71	26.883,29	31.000,00	-4.116,71
Summe Mittelaufbr.	875 Straßenverkehrsbetriebe					26.883,29	31.000,00	-4.116,71	26.883,29	31.000,00	-4.116,71
	87 Wirtschaftliche Unternehmungen					26.883,29	31.000,00	-4.116,71	26.883,29	31.000,00	-4.116,71
87500	Ortsbus										
Mittelverwendung (Aufwendungen, Auszahlungen)											
1/87500-40000	Geringwertige Wirtschaftsgüter, Materialien, Ersatzteile	2221	3221	23			100,00	-100,00		100,00	-100,00
1/87500-61400	Instandhaltung Bushaltestellen	2224	3224	24			500,00	-500,00		500,00	-500,00
1/87500-72020	Ersätze an Gemeinden	2225	3225	24		81.919,16	80.200,00	1.719,16	81.919,16	80.200,00	1.719,16
Summe Mittelverw.	875 Straßenverkehrsbetriebe					81.919,16	80.800,00	1.119,16	81.919,16	80.800,00	1.119,16
	87 Wirtschaftliche Unternehmungen					81.919,16	80.800,00	1.119,16	81.919,16	80.800,00	1.119,16
Saldo	875 Straßenverkehrsbetriebe					-55.035,87	-49.800,00	-5.235,87	-55.035,87	-49.800,00	-5.235,87
	87 Wirtschaftliche Unternehmungen					-55.035,87	-49.800,00	-5.235,87	-55.035,87	-49.800,00	-5.235,87
89	Wirtschaftliche Unternehmungen (Fortsetzung)										
899	Sonstige wirtschaftliche Unternehmungen										
89900	Glasfaserversorgung										
Mittelaufbringung (Erträge, Einzahlungen)											
2/89900+81300	Erträge aus der Auflösung von Investitionszuschüssen (Kapitaltransfers)	2127				1.267,32	1.300,00	-32,68			
2/89900+85200	Benutzungsgebühren	2113	3113	12		20.271,84	20.000,00	271,84		20.000,00	-20.000,00
Summe Mittelaufbr.	899 Sonstige wirtschaftliche Unternehmungen					21.539,16	21.300,00	239,16	0,00	20.000,00	-20.000,00
	89 Wirtschaftliche Unternehmungen (Fortsetzung)					21.539,16	21.300,00	239,16	0,00	20.000,00	-20.000,00
	8 Dienstleistungen					973.142,41	941.800,00	31.342,41	1.020.916,22	896.000,00	124.916,22
89900	Glasfaserversorgung										
Mittelverwendung (Aufwendungen, Auszahlungen)											
1/89900-05000	Ausbau Glasfaserversorgung		3412	40						5.000,00	-5.000,00
1/89900-40000	Geringwertige Wirtschaftsgüter (GWG)	2221	3221	23		602,71	1.000,00	-397,29	602,71	1.000,00	-397,29
1/89900-68000	Planmäßige Abschreibung	2226				4.188,61	4.200,00	-11,39			
1/89900-72050	Lohnanteile, Ersatz an and. Voranschlagsstellen	2225	3225	24		2.435,13	3.600,00	-1.164,87	2.435,13	3.600,00	-1.164,87
Summe Mittelverw.	899 Sonstige wirtschaftliche Unternehmungen					7.226,45	8.800,00	-1.573,55	3.037,84	9.600,00	-6.562,16
	89 Wirtschaftliche Unternehmungen (Fortsetzung)					7.226,45	8.800,00	-1.573,55	3.037,84	9.600,00	-6.562,16

	MVAG	MVAG	QU	Ergebnisrechnung			Finanzierungsrechnung				
				EH	FH	RA 2023	VA 2023	RA - VA	RA 2023	VA 2023	RA - VA
	8		Dienstleistungen			1.324.037,59	1.269.800,00	54.237,59	1.307.754,56	1.314.700,00	-6.945,44
Saldo	899		Sonstige wirtschaftliche Unternehmungen			14.312,71	12.500,00	1.812,71	-3.037,84	10.400,00	-13.437,84
	89		Wirtschaftliche Unternehmungen (Fortsetzung)			14.312,71	12.500,00	1.812,71	-3.037,84	10.400,00	-13.437,84
	8		Dienstleistungen			-350.895,18	-328.000,00	-22.895,18	-286.838,34	-418.700,00	131.861,66

		MVAG			Ergebnisrechnung			Finanzierungsrechnung		
		EH	FH	QU	RA 2023	VA 2023	RA - VA	RA 2023	VA 2023	RA - VA
9 Finanzwirtschaft										
91	Kapitalvermögen und Stiftungen ohne eigene Rechtspersönlichkeit									
910	Geldverkehr									
91000	Kapitalvermögen									
Mittelaufbringung (Erträge, Einzahlungen)										
2/91000+82300	Zinsen von Einlagen bei Geldinstituten	2131	3131	14	10.181,68	100,00	10.081,68	10.181,68	100,00	10.081,68
2/91000+82900	Sonst. Einnahmen (EURO Differenzen)	2116	3116	18	0,02	100,00	-99,98	0,02	100,00	-99,98
Summe Mittelaufbr.	910 Geldverkehr				10.181,70	200,00	9.981,70	10.181,70	200,00	9.981,70
91000	Kapitalvermögen									
Mittelverwendung (Aufwendungen, Auszahlungen)										
1/91000-65000	Zinsen für Kredite in laufender Rechnung	2241	3241	25	549,80	200,00	349,80	549,80	200,00	349,80
1/91000-65900	Buchungs- und Bankspesen	2244	3244	24	1.948,08	1.500,00	448,08	1.948,08	1.500,00	448,08
1/91000-71000	Kapitalertragsteuer	2225	3225	24	2.542,07	100,00	2.442,07	2.542,07	100,00	2.442,07
Summe Mittelverw.	910 Geldverkehr				5.039,95	1.800,00	3.239,95	5.039,95	1.800,00	3.239,95
Saldo	910 Geldverkehr				5.141,75	-1.600,00	6.741,75	5.141,75	-1.600,00	6.741,75
914	Beteiligungen									
91400	Beteiligungen									
Mittelaufbringung (Erträge, Einzahlungen)										
Summe Mittelaufbr.	914 Beteiligungen				0,00	0,00	0,00	0,00	0,00	0,00
	91 Kapitalvermögen und Stiftungen ohne eigene Rechtsp				10.181,70	200,00	9.981,70	10.181,70	200,00	9.981,70
91400	Beteiligungen									
Mittelverwendung (Aufwendungen, Auszahlungen)										
1/91400-34600	Schuldentilgung		3614	65				91.000,00	92.800,00	-1.800,00
1/91400-65000	Schuldzinsen	2241	3241	25	28.123,20	27.000,00	1.123,20	28.123,20	27.000,00	1.123,20
1/91400-65900	Buchungs- und Bankspesen	2244	3244	24		300,00	-300,00		300,00	-300,00
1/91400-69400	Aufwendungen aus der Bewertung von Beteiligungen	2245			61.444,86	10.000,00	51.444,86			
Summe Mittelverw.	914 Beteiligungen				89.568,06	37.300,00	52.268,06	119.123,20	120.100,00	-976,80
	91 Kapitalvermögen und Stiftungen ohne eigene Rechtsp				94.608,01	39.100,00	55.508,01	124.163,15	121.900,00	2.263,15
Saldo	914 Beteiligungen				-89.568,06	-37.300,00	-52.268,06	-119.123,20	-120.100,00	976,80
	91 Kapitalvermögen und Stiftungen ohne eigene Rechtsp				-84.426,31	-38.900,00	-45.526,31	-113.981,45	-121.700,00	7.718,55

		MVAG	MVAG	QU	Ergebnisrechnung			Finanzierungsrechnung		
					EH	FH	RA 2023	VA 2023	RA - VA	RA 2023
92	Öffentliche Abgaben									
920	Ausschließliche Gemeindeabgaben									
92000	Ausschliessliche Gemeindeabgaben									
Mittelaufbringung (Erträge, Einzahlungen)										
2/92000+83000	Grundsteuer von den land- und forstwirtschaftlichen Betrieben	2111	3111	10	1.024,42	800,00	224,42	946,66	800,00	146,66
2/92000+83100	Grundsteuer von den Grundstücken	2111	3111	10	103.822,68	97.200,00	6.622,68	96.774,49	97.200,00	-425,51
2/92000+83300	Kommunalsteuer	2111	3111	10	372.274,68	300.000,00	72.274,68	362.599,31	300.000,00	62.599,31
2/92000+83400	Gästetaxen	2111	3111	10	513.701,00	455.000,00	58.701,00	476.102,82	455.000,00	21.102,82
2/92000+83410	Tourismusbeiträge	2111	3111	10	155.607,22	130.000,00	25.607,22	154.532,18	130.000,00	24.532,18
2/92000+83800	Hundesteuer	2111	3111	10	300,00	200,00	100,00	300,00	200,00	100,00
2/92000+84200	Zweitwohnsitzabgabe	2111	3111	10	111.871,55	112.000,00	-128,45	111.871,55	112.000,00	-128,45
2/92000+84900	Nebenanprüche nach dem Abgabenverfahrensgesetz	2111	3111	10	392,72	500,00	-107,28	237,32	500,00	-262,68
2/92000+85600	Verwaltungsabgaben	2111	3111	10	2.381,50	1.000,00	1.381,50	2.381,50	1.000,00	1.381,50
Summe Mittelaufbr.	920 Ausschließliche Gemeindeabgaben				1.261.375,77	1.096.700,00	164.675,77	1.205.745,83	1.096.700,00	109.045,83
92000	Ausschliessliche Gemeindeabgaben									
Mittelverwendung (Aufwendungen, Auszahlungen)										
Summe Mittelverw.	920 Ausschließliche Gemeindeabgaben				0,00	0,00	0,00	0,00	0,00	0,00
Saldo	920 Ausschließliche Gemeindeabgaben				1.261.375,77	1.096.700,00	164.675,77	1.205.745,83	1.096.700,00	109.045,83
921	Zwischen Ländern und Gemeinden geteilte Abgaben									
92100	Zwischen Land und Gemeinde geteilte Abgaben									
Mittelaufbringung (Erträge, Einzahlungen)										
2/92100+85500	Landschaftsschutzabgabe	2111	3111	10	118,02		118,02	118,02		118,02
Summe Mittelaufbr.	921 Zwischen Ländern und Gemeinden geteilte Abgaben				118,02	0,00	118,02	118,02	0,00	118,02
92100	Zwischen Land und Gemeinde geteilte Abgaben									
Mittelverwendung (Aufwendungen, Auszahlungen)										
Summe Mittelverw.	921 Zwischen Ländern und Gemeinden geteilte Abgaben				0,00	0,00	0,00	0,00	0,00	0,00
Saldo	921 Zwischen Ländern und Gemeinden geteilte Abgaben				118,02	0,00	118,02	118,02	0,00	118,02
925	Ertragsanteile an gemeinschaftlichen Bundesabgaben									
92500	Ertragsanteile an gemeinschaftliche Bundesabgaben									
Mittelaufbringung (Erträge, Einzahlungen)										
2/92500+85980	Ertragsanteile gem. FAG	2112	3112	11	349.860,00	369.800,00	-19.940,00	349.860,00	369.800,00	-19.940,00
Summe Mittelaufbr.	925 Ertragsanteile an gemeinschaftlichen Bundesabgaben				349.860,00	369.800,00	-19.940,00	349.860,00	369.800,00	-19.940,00
	92 Öffentliche Abgaben				1.611.353,79	1.466.500,00	144.853,79	1.555.723,85	1.466.500,00	89.223,85

			MVAG	MVAG	QU	Ergebnisrechnung			Finanzierungsrechnung		
			EH	FH		RA 2023	VA 2023	RA - VA	RA 2023	VA 2023	RA - VA
92500	Ertragsanteile an gemeinschaftliche Bundesabgaben										
Mittelverwendung (Aufwendungen, Auszahlungen)											
Summe Mittelverw.	925	Ertragsanteile an gemeinschaftlichen Bundesabgaben				0,00	0,00	0,00	0,00	0,00	0,00
	92	Öffentliche Abgaben				0,00	0,00	0,00	0,00	0,00	0,00
Saldo	925	Ertragsanteile an gemeinschaftlichen Bundesabgaben				349.860,00	369.800,00	-19.940,00	349.860,00	369.800,00	-19.940,00
	92	Öffentliche Abgaben				1.611.353,79	1.466.500,00	144.853,79	1.555.723,85	1.466.500,00	89.223,85
93	Umlagen										
930	Landesumlage										
93000	Umlagen										
Mittelaufbringung (Erträge, Einzahlungen)											
Summe Mittelaufbr.	930	Landesumlage				0,00	0,00	0,00	0,00	0,00	0,00
	93	Umlagen				0,00	0,00	0,00	0,00	0,00	0,00
93000	Umlagen										
Mittelverwendung (Aufwendungen, Auszahlungen)											
1/93000-75100	Landesumlage		2231	3231	26	65.120,00	69.000,00	-3.880,00	65.120,00	69.000,00	-3.880,00
Summe Mittelverw.	930	Landesumlage				65.120,00	69.000,00	-3.880,00	65.120,00	69.000,00	-3.880,00
	93	Umlagen				65.120,00	69.000,00	-3.880,00	65.120,00	69.000,00	-3.880,00
Saldo	930	Landesumlage				-65.120,00	-69.000,00	3.880,00	-65.120,00	-69.000,00	3.880,00
	93	Umlagen				-65.120,00	-69.000,00	3.880,00	-65.120,00	-69.000,00	3.880,00
94	Finanzzuweisungen und Zuschüsse										
940	Bedarfszuweisungen										
94000	Finanzzuweisungen und Zuschüsse										
Mittelaufbringung (Erträge, Einzahlungen)											
2/94000+86090	Transfers von Bund, Bundesfonds und Bundeskammern		2121	3121	15	1.325,00		1.325,00	1.325,00		1.325,00
2/94000+86100	Strukturstärkende Bedarfszuweisungen		2121	3121	15	132.520,00	129.100,00	3.420,00	132.520,00	129.100,00	3.420,00
Summe Mittelaufbr.	940	Bedarfszuweisungen				133.845,00	129.100,00	4.745,00	133.845,00	129.100,00	4.745,00
94000	Finanzzuweisungen und Zuschüsse										
Mittelverwendung (Aufwendungen, Auszahlungen)											
Summe Mittelverw.	940	Bedarfszuweisungen				0,00	0,00	0,00	0,00	0,00	0,00
Saldo	940	Bedarfszuweisungen				133.845,00	129.100,00	4.745,00	133.845,00	129.100,00	4.745,00

		MVAG	MVAG	QU	Ergebnisrechnung			Finanzierungsrechnung			
					EH	FH		RA 2023	VA 2023	RA - VA	RA 2023
941											
	Sonstige Finanzzuweisungen nach dem FAG										
94100	Finanzzuweisungen und Zuschüsse										
	Mittelaufbringung (Erträge, Einzahlungen)										
2/94100+86060	Finanzzuweisung gem. § 24 FAG	2121	3121	15	902,00	900,00	2,00	902,00	900,00	2,00	
Summe Mittelaufbr.	941 Sonstige Finanzzuweisungen nach dem FAG				902,00	900,00	2,00	902,00	900,00	2,00	
94100	Finanzzuweisungen und Zuschüsse										
	Mittelverwendung (Aufwendungen, Auszahlungen)										
Summe Mittelverw.	941 Sonstige Finanzzuweisungen nach dem FAG				0,00	0,00	0,00	0,00	0,00	0,00	
Saldo	941 Sonstige Finanzzuweisungen nach dem FAG				902,00	900,00	2,00	902,00	900,00	2,00	
947	Sonstige Zuschüsse der Länder										
94700	Zuschüsse										
	Mittelaufbringung (Erträge, Einzahlungen)										
2/94700+86110	Energiekostenzuschuss des Landes	2121	3121	15	20.500,00		20.500,00	20.500,00		20.500,00	
Summe Mittelaufbr.	947 Sonstige Zuschüsse der Länder				20.500,00	0,00	20.500,00	20.500,00	0,00	20.500,00	
	94 Finanzzuweisungen und Zuschüsse				155.247,00	130.000,00	25.247,00	155.247,00	130.000,00	25.247,00	
94700	Zuschüsse										
	Mittelverwendung (Aufwendungen, Auszahlungen)										
Summe Mittelverw.	947 Sonstige Zuschüsse der Länder				0,00	0,00	0,00	0,00	0,00	0,00	
	94 Finanzzuweisungen und Zuschüsse				0,00	0,00	0,00	0,00	0,00	0,00	
Saldo	947 Sonstige Zuschüsse der Länder				20.500,00	0,00	20.500,00	20.500,00	0,00	20.500,00	
	94 Finanzzuweisungen und Zuschüsse				155.247,00	130.000,00	25.247,00	155.247,00	130.000,00	25.247,00	
98	Haushaltsausgleich										
981	Haushaltsausgleich durch Rücklagen										
98100	Haushaltsausgleich										
	Mittelaufbringung (Erträge, Einzahlungen)										
2/98100+89500	Entnahmen von allgemeinen Haushaltsrücklagen	2301			291.154,80	445.500,00	-154.345,20				
Summe Mittelaufbr.	981 Haushaltsausgleich durch Rücklagen				291.154,80	445.500,00	-154.345,20	0,00	0,00	0,00	
	98 Haushaltsausgleich				291.154,80	445.500,00	-154.345,20	0,00	0,00	0,00	
	9 Finanzwirtschaft				2.067.937,29	2.042.200,00	25.737,29	1.721.152,55	1.596.700,00	124.452,55	

		MVAG	MVAG	QU	Ergebnisrechnung			Finanzierungsrechnung		
					EH	FH	RA 2023	VA 2023	RA - VA	RA 2023
98100	Haushaltsausgleich									
Mittelverwendung (Aufwendungen, Auszahlungen)										
Summe Mittelverw.	981	Haushaltsausgleich durch Rücklagen			0,00	0,00	0,00	0,00	0,00	0,00
	98	Haushaltsausgleich			0,00	0,00	0,00	0,00	0,00	0,00
	9	Finanzwirtschaft			159.728,01	108.100,00	51.628,01	189.283,15	190.900,00	-1.616,85
Saldo	981	Haushaltsausgleich durch Rücklagen			291.154,80	445.500,00	-154.345,20	0,00	0,00	0,00
	98	Haushaltsausgleich			291.154,80	445.500,00	-154.345,20	0,00	0,00	0,00
	9	Finanzwirtschaft			1.908.209,28	1.934.100,00	-25.890,72	1.531.869,40	1.405.800,00	126.069,40
Gesamtsumme Mittelaufbringung					3.567.883,96	3.503.000,00	64.883,96	3.138.341,10	2.889.600,00	248.741,10
Gesamtsumme Mittelverwendung					3.645.368,28	3.402.500,00	242.868,28	3.542.709,55	3.420.700,00	122.009,55
Gesamtsaldo					-77.484,32	100.500,00	-177.984,32	-404.368,45	-531.100,00	126.731,55

Nachweis der Investitionstätigkeit

Vorhaben	Vorhabensbezeichnung		RA 2023	VA 2023	RA - VA	RA Vorjahre	RA Gesamt
Konto	Bezeichnung						
1600000	WVA Quellen Hemmettobel Sanierung (2022 bis 2023)						
	Geplante Gesamtkosten:	640.000,00					
	Auszahlungen - Investitionen - Mittelverwendung		0,00	0,00	0,00	0,00	0,00
	Anschaffungs- oder Herstellungskosten		0,00	0,00	0,00	0,00	0,00
	Einzahlungen - Finanzierung - Mittelaufbringung		0,00	0,00	0,00	0,00	0,00
	Mittel aus Geldfluss aus der operativen Gebarung		0,00	0,00	0,00	0,00	0,00
	Bedarfszuweisungen/KTZ		0,00	0,00	0,00	0,00	0,00
	Haushaltsrücklagen/Zahlungsmittelreserven		0,00	0,00	0,00	0,00	0,00
	Sonstige Kapitaltransfers und Subventionen		0,00	0,00	0,00	0,00	0,00
	Darlehen		0,00	0,00	0,00	0,00	0,00
	Finanzierungsleasing		0,00	0,00	0,00	0,00	0,00
	Veräußerung langfristiges Vermögen und sonstiges		0,00	0,00	0,00	0,00	0,00
	Finanzierungsergebnis 1600000		0,00	0,00	0,00	0,00	0,00
	offene Verbindlichkeiten		0,00				
	offene Forderungen		0,00				

Salden Finanzierungsergebnisse	RA 2023	VA 2023	RA - VA	RA Vorjahre	RA Gesamt
1600000 WVA Quellen Hemmetobel Sanierung (2022 bis 2023)					
Auszahlungen - Investitionen - Mittelverwendung	0,00	0,00	0,00	0,00	0,00
Einzahlungen - Finanzierung - Mittelherkunft	0,00	0,00	0,00	0,00	0,00
	0,00	0,00	0,00	0,00	0,00
offene Verbindlichkeiten	0,00				
offene Forderungen	0,00				
Saldo Investive Einzelvorhaben	0,00	0,00	0,00	0,00	0,00
offene Verbindlichkeiten	0,00				
offene Forderungen	0,00				
Saldo der gesamten Investitionstätigkeit	0,00	0,00	0,00	0,00	0,00
offene Verbindlichkeiten	0,00				
offene Forderungen	0,00				

Erläuterung Abweichung gegenüber Ergebnisvoranschlag

HH-Stelle	Bezeichnung	Buchungen	- Voranschlag	- Übertragung	= Abweichung	Betrag	Beschluss und Begründung
Mittelaufbringung	Abweichung über 5.000,00						
17900	Sonstige Einrichtungen und Maßnahmen						
2/17900+81000	Erträge aus Leistungen	524,50	6.000,00	0,00	-5.475,50	-5.475,50	Lawinensprengungen nicht abgerechnet wie ursprünglich gerechnet (Hubschrauber wird von Skiliften bezahlt)
21100	Volksschulen						
2/21100+81650	Lohnersätze von anderen Voranschlagsstellen	25.660,59	14.700,00	0,00	10.960,59	10.960,59	lt. Stundenaufzeichnung
77000	Einrichtung zur Förderung des Tourismus						
2/77000+81650	Lohnkostenersätze von anderen Voranschlagsstellen	89.283,72	45.200,00	0,00	44.083,72	44.083,72	höhere Rückersätze aufgrund Stunden Gemeindearbeiter
2/77000+81690	Kostenbeiträge (Kostenersätze) für sonstige Leistungen - einmalig	0,00	19.000,00	0,00	-19.000,00	-19.000,00	Weg Hochalp noch nicht mit Skiliften Warth abgerechnet
2/77000+86190	Transfers von Ländern, Landesfonds und Landeskammern - einmalig	0,00	19.000,00	0,00	-19.000,00	-19.000,00	Elementarförderung noch nicht abgerechnet
77100	Maßnahmen zur Förderung des Tourismus						
2/77100+81600	Werbekostenersätze	7.332,26	15.000,00	0,00	-7.667,74	-7.667,74	weniger Partnerbetriebe Gehren/Lechleiten
81400	Strassenreinigung						
2/81400+81600	Ersätze für Schneeräumung	6.150,95	12.000,00	0,00	-5.849,05	-5.849,05	weniger Einnahmen aufgrund weniger Aufwand Schneeräumung
85000	Betriebe der Wasserversorgung						
2/85000+85200	Bezugsgebühren einschließlich Zählermieten	110.945,02	125.000,00	0,00	-14.054,98	-14.054,98	Einnahmen niedriger als erwartet
85100	Betriebe der Abwasserbeseitigung						
2/85100+81620	Beiträge von Gemeinden	0,00	15.000,00	0,00	-15.000,00	-15.000,00	Gemeinde Steeg muss erst ab 2024 wieder bezahlen (falsch budgetiert)
2/85100+81650	Lohnersätze von anderen Voranschlagsstellen	50.641,03	22.100,00	0,00	28.541,03	28.541,03	höhere Rückersätze aufgrund Stunden Gemeindearbeiter

HH-Stelle	Bezeichnung	Buchungen	- Voranschlag	- Übertragung	= Abweichung	Betrag	Beschluss und Begründung
2/85100+85200	Benützungsgebühren	199.692,83	180.000,00	0,00	19.692,83	19.692,83	Mehrverbrauch Abwasser
2/85100+86100	Betriebskostenförderung des Landes	25.000,00	20.000,00	0,00	5.000,00	5.000,00	höhere Förderung als budgetiert
85200	Betriebe der Abfallbeseitigung						
2/85200+85200	Abfallgebühren	91.722,62	82.000,00	0,00	9.722,62	9.722,62	höheres Abfallaufkommen
85320	Biberkopf - Geschäftsgebäude						
2/85320+81100	Miet- und Pächtertrag	4.432,98	10.800,00	0,00	-6.367,02	-6.367,02	Projekt Biberkopf nicht abgerechnet
85330	Feuerwehr-Mehrzweckgebäude						
2/85330+81100	Mieten u. Pachten inkl. Betriebs- kostenersätze	19.362,70	32.300,00	0,00	-12.937,30	-12.937,30	niedrigere Betriebskosten (Heizöl)
85350	Haus Nr. 5						
2/85350+80800	Veräußerungen von Waren	5.193,50	0,00	0,00	5.193,50	5.193,50	Lädele (Haus Nr. 5) nicht budgetiert
91000	Kapitalvermögen						
2/91000+82300	Zinsen von Einlagen bei Geldinstituten	10.181,68	100,00	0,00	10.081,68	10.081,68	Festgeldkonto wurde angelegt
92000	Ausschliessliche Gemeindeabgaben						
2/92000+83100	Grundsteuer von den Grundstücken	103.822,68	97.200,00	0,00	6.622,68	6.622,68	höhere Grundsteuer (Aufrollungen)
2/92000+83300	Kommunalsteuer	372.274,68	300.000,00	0,00	72.274,68	71.975,32	höheres Kommunalsteueraufkommen
2/92000+83400	Gästetaxen	513.701,00	455.000,00	0,00	58.701,00	58.701,00	Mehr Nächtigungen
2/92000+83410	Tourismusbeiträge	155.607,22	130.000,00	0,00	25.607,22	25.607,22	höhere Tourismusbeiträge

HH-Stelle	Bezeichnung	Buchungen	- Voranschlag	- Übertragung	= Abweichung	Betrag	Beschluss und Begründung
92500	Ertragsanteile an gemeinschaftliche Bundesabgaben						
2/92500+85980	Ertragsanteile gem. FAG	349.860,00	369.800,00	0,00	-19.940,00	-19.940,00	It. Vorgabe Land
94700	Zuschüsse						
2/94700+86110	Energiekostenzuschuss des Landes	20.500,00	0,00	0,00	20.500,00	20.500,00	Zuschuss war zum Zeitpunkt des Voranschlages nicht bekannt
98100	Haushaltsausgleich						
2/98100+89500	Entnahmen von allgemeinen Haushaltsrücklagen	291.154,80	445.500,00	0,00	-154.345,20	-159.084,82	nicht so hohe Entnahme notwendig wie veranschlagt (Jahresergebnis)
	Summe Mittelaufbringung	2.453.044,76	2.415.700,00	0,00	37.344,76	32.305,78	
Mittelverwendung	Abweichung über 5.000,00						
01000	Gemeindeamt						
1/01000-51000	Geldbezüge der Angestellten	83.837,70	76.500,00	0,00	7.337,70	7.337,70	Lohnkosten höher indexiert als veranschlagt
1/01000-72030	Ersätze an Gemeinden	63.806,77	74.400,00	0,00	-10.593,23	-10.593,23	It. Kooperationsabrechnung Ersätze an Gemeinde Schröcken niedriger
01900	Repräsentation						
1/01900-72300	Repräsentationskosten	14.299,89	6.000,00	0,00	8.299,89	8.299,89	höhere Repräsentationskosten
03100	Raumordnung und Raumplanung						
1/03100-72890	Entgelte für sonstige Leistungen - einmalig	29.551,37	10.000,00	0,00	19.551,37	19.551,37	Mehraufwendungen REP und Vertragsraumordnung
16300	Feuerwehrwesen						
1/16300-61790	Instandhaltung von Fahrzeugen - einmalig	5.307,09	0,00	0,00	5.307,09	5.307,09	Service von 2 Fahrzeugen
1/16300-70000	Mieten und Pachte	13.861,76	23.100,00	0,00	-9.238,24	-9.238,24	Betriebskosten niedriger (weniger Heizung)

HH-Stelle	Bezeichnung	Buchungen	- Voranschlag	- Übertragung	= Abweichung	Betrag	Beschluss und Begründung
17900	Sonstige Einrichtungen und Maßnahmen						
1/17900-45500	Chemische und sonstige artverwandte Mittel	8.554,04	15.000,00	0,00	-6.445,96	-6.445,96	Budget nicht benötigt
21100	Volksschulen						
1/21100-45100	Brennstoffe	1.273,11	8.000,00	0,00	-6.726,89	-6.726,89	weniger Brennstoffe benötigt
24000	Vorschulische Erziehung - Kindergarten						
1/24000-72050	Kostenbeiträge (Kostensätze) für Leistungen	5.865,15	0,00	0,00	5.865,15	5.865,15	Arbeiten Kindergarten (durch Gemeindearbeiter) nicht budgetiert
1/24000-72990	Sonstige Aufwendungen - einmalig	5.000,00	0,00	0,00	5.000,00	5.000,00	nicht budgetierter Umbau Kindergarten
26200	Sportplätze						
1/26200-77290	Kapitaltransfers an Gemeinden - einmalig	0,00	6.500,00	0,00	-6.500,00	-6.500,00	wurde noch 2022 abgewickelt (Sportplatz Au)
26600	Loipe						
1/26600-61890	Instandhaltung von sonstigen Anlagen - einmalig	9.501,30	0,00	0,00	9.501,30	9.501,30	Reparatur Pistengerät
53000	Rettungs- und Warndienste						
1/53000-75700	Beiträge an Rettungsorganisationen	37.220,81	30.000,00	0,00	7.220,81	7.220,81	Mehrkosten Rettungsauto
61700	Bauhof						
1/61700-72050	Lohnanteile, Ersätze an and. Voranschlagsstellen	56.143,49	4.300,00	0,00	51.843,49	51.843,49	Gemeindearbeiter haben auf Bauhof gestempelt, statt auf die diversen Bereiche. Dafür entsprechend weniger Aufwand in den Unterabschnitten
69000	Verkehr, Sonstiges						
1/69000-72020	Beiträge an Regio für Wälderbus	16.583,98	11.000,00	0,00	5.583,98	5.583,98	Zusatzkurse Lech höher ausgefallen

HH-Stelle	Bezeichnung	Buchungen	- Voranschlag	- Übertragung	= Abweichung	Betrag	Beschluss und Begründung
77000	Einrichtung zur Förderung des Tourismus						
1/77000-51000	Geldbezüge der Angestellten	262.139,54	267.300,00	0,00	-5.160,46	-5.160,46	It. Stundenaufzeichnungen Gemeindearbeiter
1/77000-59200	Dotierung von Rückstellungen für Jubiläumsszuwendungen	6.692,65	700,00	0,00	5.992,65	5.992,65	höhere Rückstellungen lt. Berechnung Stadt Dornbirn
1/77000-61190	Instandhaltung von Wanderwegen - einmalig	9.907,83	15.000,00	0,00	-5.092,17	-5.092,17	Budget nicht benötigt
1/77000-72050	Verwaltungskostenbeiträge, Lohnkostensätze	33.036,53	23.900,00	0,00	9.136,53	9.136,53	Anteil Gemeindearbeiter lt. Stundenliste
1/77000-72800	Veranstaltungen	4.694,19	12.000,00	0,00	-7.305,81	-7.305,81	Budget nicht benötigt
1/77000-72860	Aufwendungen Werbegemeinschaft Warth - Schröcken	313.763,29	272.000,00	0,00	41.763,29	41.763,29	Mehrausgaben durch Mehreinnahmen abgedeckt
1/77000-72870	Aufwendungen für Warth - Lech - Card	104.187,07	95.000,00	0,00	9.187,07	9.187,07	31.12.2023 höhere Aufwendungen Card
77100	Maßnahmen zur Förderung des Tourismus						
1/77100-75700	Beiträge an regionale Tourismusverbände	59.351,34	43.000,00	0,00	16.351,34	16.351,34	öffentlicher Zuschuss an BW-Tourismus höher als budgetiert.
85000	Betriebe der Wasserversorgung						
1/85000-65000	Schuldzinsen	74.333,71	66.900,00	0,00	7.433,71	7.433,71	höhere Zinsen
1/85000-70010	Pachtzins	1.374,25	8.000,00	0,00	-6.625,75	-6.625,75	Rechnungen erst 2024 eingegangen (Gemeinde Lech Wasserzins)
85100	Betriebe der Abwasserbeseitigung						
1/85100-60000	Strom	44.707,54	54.000,00	0,00	-9.292,46	-9.292,46	Stromkosten zu hoch angesetzt
1/85100-61200	Instandhaltung des Rohrnetzes	0,00	5.000,00	0,00	-5.000,00	-5.000,00	keine Maßnahmen gemacht
1/85100-61900	Instandhaltung ARA	15.176,86	3.000,00	0,00	12.176,86	12.176,86	höhere Instandhaltungen erforderlich
1/85100-61990	Instandhaltung von Sonderanlagen - einmalig	27.387,06	0,00	0,00	27.387,06	27.387,06	Service und Reparaturen ARA lt. GV-Beschluss

HH-Stelle	Bezeichnung	Buchungen	- Voranschlag	- Übertragung	= Abweichung	Betrag	Beschluss und Begründung
1/85100-65000	Schuldzinsen	113.118,83	102.800,00	0,00	10.318,83	10.318,83	höhere Zinsen
85200	Betriebe der Abfallbeseitigung						
1/85200-72800	Entgelte an Abfallentsorgungsunternehmen	60.716,75	50.000,00	0,00	10.716,75	10.716,75	höheres Müllaufkommen
85330	Feuerwehr-Mehrzweckgebäude						
1/85330-45100	Brennstoffe	2.500,00	8.000,00	0,00	-5.500,00	-5.500,00	weniger Brennstoffe benötigt
85350	Haus Nr. 5						
1/85350-41300	Handelswaren	7.254,69	0,00	0,00	7.254,69	7.254,69	Lädele (Haus Nr. 5) war nicht budgetiert
1/85350-61400	Instandhaltung von Gebäuden und Bauten	10.182,06	3.000,00	0,00	7.182,06	7.182,06	Maßnahmen Haus Nr. 5 (Lädele) nicht budgetiert
1/85350-65000	Zinsen für Finanzschulden in Euro	47.630,64	40.200,00	0,00	7.430,64	7.430,64	höhere Zinsen
1/85350-68000	Planmäßige Abschreibung	7.505,08	22.000,00	0,00	-14.494,92	-14.494,92	AFA zu hoch budgetiert (Hausanteil wurde später korrigiert)
1/85350-72050	Kostenbeiträge (Kostensätze) für Leistungen	10.506,24	0,00	0,00	10.506,24	10.506,24	Maßnahmen (Lädele) Haus Nr. 5 nicht budgetiert
91400	Beteiligungen						
1/91400-69400	Aufwendungen aus der Bewertung von Beteiligungen	61.444,86	10.000,00	0,00	51.444,86	51.444,86	höhere Abschreibung aufgrund Verlustzuweisung
	Summe Mittelverwendung	1.628.417,47	1.366.600,00	0,00	261.817,47	261.817,47	

Erläuterung Abweichung gegenüber Finanzierungsvoranschlag

HH-Stelle	Bezeichnung	Buchungen	- Voranschlag	- Übertragung	= Abweichung	Betrag	Beschluss und Begründung
Mittelaufbringung	Abweichung über 5.000,00						
03100	Raumordnung und Raumplanung						
2/03100+81600	Kostenbeiträge (Kostenersätze) für sonstige Leistungen	6.000,00	0,00	0,00	6.000,00	6.000,00	nicht budgetierte Rückersätze Raumplanung
17900	Sonstige Einrichtungen und Maßnahmen						
2/17900+81000	Erträge aus Leistungen	524,50	6.000,00	0,00	-5.475,50	-5.475,50	Lawinensprengungen nicht abgerechnet wie ursprünglich gerechnet (Hubschrauber wird von Skiliften bezahlt)
21100	Volksschulen						
2/21100+81650	Lohnersätze von anderen Voranschlagsstellen	25.660,59	14.700,00	0,00	10.960,59	10.960,59	lt. Stundenaufzeichnung
77000	Einrichtung zur Förderung des Tourismus						
2/77000+81060	Erlöse aus Werbegemeinschaft	86.322,38	98.500,00	0,00	-12.177,62	-12.177,62	Erlöse niedriger, dafür entsprechende Rücklagenauflösung
2/77000+81650	Lohnkostenersätze von anderen Voranschlagsstellen	89.283,72	45.200,00	0,00	44.083,72	44.083,72	höhere Rückersätze aufgrund Stunden Gemeindearbeiter
2/77000+81690	Kostenbeiträge (Kostenersätze) für sonstige Leistungen - einmalig	0,00	19.000,00	0,00	-19.000,00	-19.000,00	Weg Hochalp noch nicht mit Skiliften Warth abgerechnet
2/77000+86190	Transfers von Ländern, Landesfonds und Landeskammern - einmalig	0,00	19.000,00	0,00	-19.000,00	-19.000,00	Elementarförderung noch nicht abgerechnet
77100	Maßnahmen zur Förderung des Tourismus						
2/77100+81600	Werbekostenersätze	8.674,12	15.000,00	0,00	-6.325,88	-6.325,88	weniger Partnerbetriebe Gehren/Lechleiten
81400	Strassenreinigung						
2/81400+81600	Ersätze für Schneeräumung	6.191,91	12.000,00	0,00	-5.808,09	-5.808,09	weniger Einnahmen aufgrund weniger Aufwand Schneeräumung
85000	Betriebe der Wasserversorgung						
2/85000+30080	Finanzierungszuschüsse Bund	42.994,51	26.800,00	0,00	16.194,51	16.194,51	Reduktion der Förderung aufgrund Schlusskollaudierung WVA BA05

HH-Stelle	Bezeichnung	Buchungen	- Voranschlag	- Übertragung	= Abweichung	Betrag	Beschluss und Begründung
2/85000+30100	Kapitaltransfers von Ländern, Landesfonds und Landeskammern	120.871,11	33.700,00	0,00	87.171,11	87.171,11	vorzeitige Auszahlung Landesgeld WVA (BA05)
2/85000+30700	Wasseranschlussgebühren	51.124,43	30.000,00	0,00	21.124,43	21.124,43	höhere Wasseranschlussgebühren
2/85000+85200	Bezugsgebühren einschließlich Zählermieten	109.080,51	125.000,00	0,00	-15.919,49	-15.919,49	Einnahmen niedriger als erwartet
85100	Betriebe der Abwasserbeseitigung						
2/85100+30700	Erschließungsbeiträge	0,00	5.000,00	0,00	-5.000,00	-5.000,00	keine Erschließungsbeiträge eingehoben
2/85100+30710	Kanalanschlussbeiträge	35.020,60	30.000,00	0,00	5.020,60	5.020,60	etwas höher ausgefallen
2/85100+81620	Beiträge von Gemeinden	0,00	15.000,00	0,00	-15.000,00	-15.000,00	Gemeinde Steeg muss erst ab 2024 wieder bezahlen (falsch budgetiert)
2/85100+81650	Lohnersätze von anderen Voranschlagsstellen	50.641,03	22.100,00	0,00	28.541,03	28.541,03	höhere Rückersätze aufgrund Stunden Gemeindearbeiter
2/85100+85200	Benützungsggebühren	205.523,02	180.000,00	0,00	25.523,02	25.523,02	Mehrverbrauch Abwasser
2/85100+86100	Betriebskostenförderung des Landes	25.000,00	20.000,00	0,00	5.000,00	5.000,00	höhere Förderung als budgetiert
85200	Betriebe der Abfallbeseitigung						
2/85200+85200	Abfallgebühren	92.233,20	82.000,00	0,00	10.233,20	10.233,20	höheres Abfallaufkommen
85320	Biberkopf - Geschäftsgebäude						
2/85320+81100	Miet- und Pachtertrag	0,00	10.800,00	0,00	-10.800,00	-10.800,00	Projekt Biberkopf nicht abgerechnet
85330	Feuerwehr-Mehrzweckgebäude						
2/85330+81100	Mieten u. Pachten inkl. Betriebs- kostenersätze	19.362,70	32.300,00	0,00	-12.937,30	-12.937,30	niedrigere Betriebskosten (Heizöl)
85350	Haus Nr. 5						
2/85350+80800	Veräußerungen von Waren	5.193,50	0,00	0,00	5.193,50	5.193,50	Lädele (Haus Nr. 5) nicht budgetiert

HH-Stelle	Bezeichnung	Buchungen	- Voranschlag	- Übertragung	= Abweichung	Betrag	Beschluss und Begründung
89900	Glasfaserversorgung						
2/89900+85200	Benutzungsgebühren	0,00	20.000,00	0,00	-20.000,00	-20.000,00	Zahlung Zürs.net noch offen
91000	Kapitalvermögen						
2/91000+82300	Zinsen von Einlagen bei Geldinstituten	10.181,68	100,00	0,00	10.081,68	10.081,68	Festgeldkonto wurde angelegt
92000	Ausschliessliche Gemeindeabgaben						
2/92000+83300	Kommunalsteuer	362.599,31	300.000,00	0,00	62.599,31	62.299,95	höheres Kommunalsteueraufkommen
2/92000+83400	Gästetaxen	476.102,82	455.000,00	0,00	21.102,82	21.102,82	Mehr Nächtigungen
2/92000+83410	Tourismusbeiträge	154.532,18	130.000,00	0,00	24.532,18	24.532,18	höhere Tourismusbeiträge
92500	Ertragsanteile an gemeinschaftliche Bundesabgaben						
2/92500+85980	Ertragsanteile gem. FAG	349.860,00	369.800,00	0,00	-19.940,00	-19.940,00	lt. Vorgabe Land
94700	Zuschüsse						
2/94700+86110	Energiekostenzuschuss des Landes	20.500,00	0,00	0,00	20.500,00	20.500,00	Zuschuss war zum Zeitpunkt des Voranschlages nicht bekannt
	Summe Mittelaufbringung	2.353.477,82	2.117.000,00	0,00	236.477,82	236.178,46	
Mittelverwendung	Abweichung über 5.000,00						
01000	Gemeindeamt						
1/01000-04200	Amtsausstattung	6.377,51	1.000,00	0,00	5.377,51	5.377,51	Büroombau Gemeindeamt nicht budgetiert
1/01000-51000	Geldbezüge der Angestellten	83.837,70	76.500,00	0,00	7.337,70	7.337,70	Lohnkosten höher indexiert als veranschlagt
1/01000-72030	Ersätze an Gemeinden	63.702,64	74.400,00	0,00	-10.697,36	-10.697,36	lt. Kooperationsabrechnung Ersätze an Gemeinde Schröcken niedriger

HH-Stelle	Bezeichnung	Buchungen	- Voranschlag	- Übertragung	= Abweichung	Betrag	Beschluss und Begründung
01900	Repräsentation						
1/01900-72300	Repräsentationskosten	15.799,73	6.000,00	0,00	9.799,73	9.799,73	höhere Repräsentationskosten
03100	Raumordnung und Raumplanung						
1/03100-72890	Entgelte für sonstige Leistungen - einmalig	29.551,37	10.000,00	0,00	19.551,37	19.551,37	Mehraufwendungen REP und Vertragsraumordnung
16300	Feuerwehrwesen						
1/16300-61790	Instandhaltung von Fahrzeugen - einmalig	5.307,09	0,00	0,00	5.307,09	5.307,09	Service von 2 Fahrzeugen
1/16300-70000	Mieten und Pachte	13.861,76	23.100,00	0,00	-9.238,24	-9.238,24	Betriebskosten niedriger (weniger Heizung)
17900	Sonstige Einrichtungen und Maßnahmen						
1/17900-45500	Chemische und sonstige artverwandte Mittel	8.554,04	15.000,00	0,00	-6.445,96	-6.445,96	Budget nicht benötigt
21100	Volksschulen						
1/21100-45100	Brennstoffe	1.273,11	8.000,00	0,00	-6.726,89	-6.726,89	weniger Brennstoffe benötigt
24000	Vorschulische Erziehung - Kindergarten						
1/24000-72050	Kostenbeiträge (Kostensätze) für Leistungen	5.865,15	0,00	0,00	5.865,15	5.865,15	Arbeiten Kindergarten (durch Gemeindegänger) nicht budgetiert
1/24000-72990	Sonstige Aufwendungen - einmalig	5.000,00	0,00	0,00	5.000,00	5.000,00	nicht budgetierter Umbau Kindergarten
26600	Loipe						
1/26600-04000	Anschaffung von Fahrzeugen	8.000,00	1.000,00	0,00	7.000,00	7.000,00	Anschaffung nicht budgetiert
1/26600-61890	Instandhaltung von sonstigen Anlagen - einmalig	9.501,30	0,00	0,00	9.501,30	9.501,30	Reparatur Pistengerät

HH-Stelle	Bezeichnung	Buchungen	- Voranschlag	- Übertragung	= Abweichung	Betrag	Beschluss und Begründung
53000	Rettungs- und Warndienste						
1/53000-75700	Beiträge an Rettungsorganisationen	37.220,81	30.000,00	0,00	7.220,81	7.220,81	Mehrkosten Rettungsauto
53100	Rettungs- und Warndienste						
1/53100-72800	Kosten der Lawinenkommission	7.987,00	1.000,00	0,00	6.987,00	6.987,00	Anschaffung 2022 / Zahlung erst 2023 - nicht budgetiert
61100	Landesstrassen						
1/61100-72900	Verschiedene Ausgaben Bau und Erhaltung von Landesstraßen	6.775,37	1.000,00	0,00	5.775,37	5.775,37	nicht budgetierte Zahlung aus Rechnung 2022
61700	Bauhof						
1/61700-72050	Lohnanteile, Ersätze an and. Voranschlagsstellen	56.143,49	4.300,00	0,00	51.843,49	51.843,49	Gemeindearbeiter haben auf Bauhof gestempelt, statt auf die diversen Bereiche. Dafür entsprechend weniger Aufwand in den Unterabschnitten
77000	Einrichtung zur Förderung des Tourismus						
1/77000-51000	Geldbezüge der Angestellten	262.139,54	267.300,00	0,00	-5.160,46	-5.160,46	lt. Stundenaufzeichnungen Gemeindearbeiter
1/77000-61190	Instandhaltung von Wanderwegen - einmalig	9.907,83	15.000,00	0,00	-5.092,17	-5.092,17	Budget nicht benötigt
1/77000-72050	Verwaltungskostenbeiträge, Lohnkostenersätze	33.036,53	23.900,00	0,00	9.136,53	9.136,53	Anteil Gemeindearbeiter lt. Stundenliste
1/77000-72800	Veranstaltungen	4.620,86	12.000,00	0,00	-7.379,14	-7.379,14	Budget nicht benötigt
1/77000-72860	Aufwendungen Werbegemeinschaft Warth - Schröcken	316.995,96	272.000,00	0,00	44.995,96	44.995,96	Mehrausgaben durch Mehreinnahmen abgedeckt
1/77000-72870	Aufwendungen für Warth - Lech - Card	87.995,09	95.000,00	0,00	-7.004,91	-7.004,91	Zahlung Ortsbus (Rest) erst 2024
77100	Maßnahmen zur Förderung des Tourismus						
1/77100-75700	Beiträge an regionale Tourismusverbände	59.351,34	43.000,00	0,00	16.351,34	16.351,34	öffentlicher Zuschuss an BW-Tourismus höher als budgetiert.

HH-Stelle	Bezeichnung	Buchungen	- Voranschlag	- Übertragung	= Abweichung	Betrag	Beschluss und Begründung
81400	Strassenreinigung						
1/81400-72800	Strassenreinigung und Winterdienst der Unternehmungen	10.076,49	18.000,00	0,00	-7.923,51	-7.923,51	Zahlungen November/Dezember Schneeräumung erst im Jahr 2024
81600	Öffentliche Beleuchtung Und Öffentliche Uhren						
1/81600-05000	Neu- und Ausbau	8.262,04	3.000,00	0,00	5.262,04	5.262,04	Rechnung aus 2022 erst 2023 bezahlt - nicht budgetiert
85000	Betriebe der Wasserversorgung						
1/85000-34600	Schuldentilgung Finanzunternehmen	92.769,82	101.700,00	0,00	-8.930,18	-8.930,18	Tilgungen zu hoch angesetzt
1/85000-65000	Schuldzinsen	74.333,71	66.900,00	0,00	7.433,71	7.433,71	höhere Zinsen
1/85000-70010	Pachtzins	1.374,25	8.000,00	0,00	-6.625,75	-6.625,75	Rechnungen erst 2024 eingegangen (Gemeinde Lech Wasserzins)
85100	Betriebe der Abwasserbeseitigung						
1/85100-00400	Abwasserbauten und -anlagen	41.361,55	27.000,00	0,00	14.361,55	14.361,55	Kanalumlegung Personalhaus Steffisalp sowie Restkosten bei Lechtalerhof (Belagsanierung) nicht budgetiert.
1/85100-07000	Aktivierungsfähige Rechte (immaterielle Vermögenswerte)	13.187,67	46.000,00	0,00	-32.812,33	-32.812,33	Kanalkataster noch nicht fertiggestellt
1/85100-34600	Schuldentilgung Finanzunternehmen	137.336,50	164.500,00	0,00	-27.163,50	-27.163,50	Tilgungen zu hoch angesetzt
1/85100-60000	Strom	42.783,05	54.000,00	0,00	-11.216,95	-11.216,95	Stromkosten zu hoch angesetzt
1/85100-61200	Instandhaltung des Rohrnetzes	0,00	5.000,00	0,00	-5.000,00	-5.000,00	keine Maßnahmen gemacht
1/85100-61900	Instandhaltung ARA	15.176,86	3.000,00	0,00	12.176,86	12.176,86	höhere Instandhaltungen erforderlich
1/85100-61990	Instandhaltung von Sonderanlagen - einmalig	27.387,06	0,00	0,00	27.387,06	27.387,06	Service und Reparaturen ARA lt. GV-Beschluss
1/85100-65000	Schuldzinsen	113.118,83	102.800,00	0,00	10.318,83	10.318,83	höhere Zinsen

HH-Stelle	Bezeichnung	Buchungen	- Voranschlag	- Übertragung	= Abweichung	Betrag	Beschluss und Begründung
85200	Betriebe der Abfallbeseitigung						
1/85200-05000	Sonderanlagen	5.232,80	0,00	0,00	5.232,80	5.232,80	Betonblöcke ARA-Abgrenzung (nicht budgetiert)
1/85200-72800	Entgelte an Abfallentsorgungsunternehmen	60.897,84	50.000,00	0,00	10.897,84	10.897,84	höheres Müllaufkommen
85330	Feuerwehr-Mehrzweckgebäude						
1/85330-34600	Schuldentilgung	34.699,77	40.000,00	0,00	-5.300,23	-5.300,23	Tilgung im VA zu hoch angesetzt
1/85330-45100	Brennstoffe	2.500,00	8.000,00	0,00	-5.500,00	-5.500,00	weniger Brennstoffe benötigt
85350	Haus Nr. 5						
1/85350-61400	Instandhaltung von Gebäuden und Bauten	10.107,89	3.000,00	0,00	7.107,89	7.107,89	Maßnahmen Haus Nr. 5 (Lädele) nicht budgetiert
1/85350-65000	Zinsen für Finanzschulden in Euro	47.630,64	40.200,00	0,00	7.430,64	7.430,64	höhere Zinsen
1/85350-72050	Kostenbeiträge (Kostensätze) für Leistungen	10.506,24	0,00	0,00	10.506,24	10.506,24	Maßnahmen (Lädele) Haus Nr. 5 nicht budgetiert
89900	Glasfaserversorgung						
1/89900-05000	Ausbau Glasfaserversorgung	0,00	5.000,00	0,00	-5.000,00	-5.000,00	keine Maßnahmen gemacht
Summe Mittelverwendung		1.887.548,23	1.725.600,00	0,00	161.948,23	161.948,23	

Nachweis der liquiden Mittel (Kassenbestand)

Rechnungsabschluss 2023

Nachweis der liquiden Mittel (Kassenbestand)


Gemeinde Warth

ZW	Code	Konto	Bezeichnung	IBAN	Stand 31.12.2022	Einzahlungen 2023	Auszahlungen 2023	Stand 31.12.2023	Auszug Nr.	Datum
fest2	1151	21030	Festgeldkonto 2	AT46 3744 9031 0101 0503	0,00	810.142,53	2.535,64	807.606,89		
PSK	1151	21000	Österreichische Postsparkasse	AT31 6000 0000 0176 5478	11.448,77	6.080,57	1.666,50	15.862,84		
raiba	1151	21010	Raiffeisenbank Warth	AT40 3744 9000 0101 0503	1.226.065,59	3.136.590,67	4.310.653,30	52.002,96		
fest	1151	21020	Festgeldkonto	AT02 3744 9030 0101 0503	7.725,42	0,00	7.725,42	0,00		
hypo	1511	21060	Hypo Landesbank	AT67 5800 0183 2178 0128	-62.101,05	165.000,00	170.774,63	-67.875,68		
ba	1511	21070	Bank Austria Creditanstalt	AT09 1200 0520 0715 8201	-17.943,52	38.000,00	39.111,37	-19.054,89		
Bankkonto					1.165.195,21	4.155.813,77	4.532.466,86	788.542,12		
verr.	1151	90600	Verrechnungskonto		0,00	739.707,19	739.707,19	0,00		
umb	1151	90610	Umbuchungen		0,00	507.353,48	507.353,48	0,00		
Verrechnung					0,00	1.247.060,67	1.247.060,67	0,00		
Gesamtsumme					1.165.195,21	5.402.874,44	5.779.527,53	788.542,12		

		Stand 31.12.2022	Stand 31.12.2023	Veränderung
1151	Kassa, Bankguthaben, Schecks	1.245.239,78	875.472,69	-369.767,09
B.III	Gesamtsumme liquide Mittel	1.245.239,78	875.472,69	-369.767,09
1511	Kurzfristige Finanzschulden	80.044,57	86.930,57	6.886,00
F.I.1	Kurzfristige Finanzschulden	80.044,57	86.930,57	6.886,00

Der vorliegende Rechnungsabschluss enthält alle im Rechnungszeitraum erfolgten Gebarungen. Er stimmt mit den Belegen und Aufzeichnungen in den Rechnungsbüchern überein. Die ausgewiesenen buchmäßigen Bestände stimmen mit den tatsächlich vorhandenen Bargeldbeständen und Bankbeständen überein.

Bürgermeister



Stefan Strolz

Darstellung Ergebnishaushalt § 1 Abs. 2 (Anlage 1e)

Mittelverwendungs- und aufbringungsgruppen	Gesamthaushalt	Wirtschaftliche Unternehmung	Summe für die Gebietskörperschaft
Erträge	3.191.230,87		3.191.230,87
Personalaufwand	640.527,62		640.527,62
Sach-, Transfer-, Finanzaufwand	3.004.840,66		3.004.840,66
Nettoergebnis	-454.137,41		-454.137,41
Entnahme von Haushaltsrücklagen	376.653,09		376.653,09
Zuweisung an Haushaltsrücklagen			
Gewinnvortrag			
Nettoergebnis nach Zuweisung und Entnahmen von Haushaltsrücklagen	-77.484,32		-77.484,32

Darstellung Vermögenshaushalt § 1 Abs. 2 (Anlage 1f)

AKTIVA			
Mittelverwendungsgruppen	Gesamthaushalt	Wirtschaftliche Unternehmung	Summe für die Gebietskörperschaft
Immaterielle Vermögenswerte	241.416,90		241.416,90
Sachanlagen	13.916.719,42		13.916.719,42
Aktive Finanzinstrumente und Beteiligungen	1.020.269,81		1.020.269,81
Vorräte			
Forderungen	2.380.137,10		2.380.137,10
Kurzfristiges Finanzvermögen			
Liquide Mittel	875.472,69		875.472,69
Aktive Rechnungsabgrenzung			
Summe Aktiva	18.434.015,92		18.434.015,92

PASSIVA				
Mittelaufbringungsgruppen		Gesamthaushalt	Wirtschaftliche Unternehmung	Summe für die Gebietskörperschaft
Eigenmittel				
Nettovermögen (Ausgleichsposten)		4.495.622,18		4.495.622,18
Fremdmittel				
Investitionszuschüsse		6.543.289,68		6.543.289,68
Rückstellungen		74.849,60		74.849,60
Finanzschulden, Verbindlichkeiten		7.320.254,46		7.320.254,46
Passive Rechnungsabgrenzungen				
Summe Passiva		18.434.015,92		18.434.015,92

Personaldaten iSd ÖStp (Anlage 4)

Gruppe 1 - gesamt	Dienstverhältnis zu Gemeinde, dienstleistend in einer Dienststelle, bezahlt aus dem Budget		Personalaufwendungen, Aktive, betriebsmäßige Darstellung exklusive Ausgliederungen				
	Köpfe	VBÄ	davon melden Gemeinden optional				gesamt
Bezüge (L und G: Unterklasse 50-55)			Nebengebühren (L und G: Gruppen 564-569)	Dienstgeberbeiträge (L und G: Unterklasse 58)	Weitere Aufwendungen	Kontenklasse 5	
BeamtInnen			0,00				
Vertragsbedienstete	15,00	12,53	493.841,61				
KV-Bedienstete (Kollektivvertrag)			0,00				
Summe	15,00	12,53	493.841,61	0,00	125.432,13	21.253,88	640.527,62
darunter (Teilmengen der Gruppe 1)							
MusikschullehrerInnen							
KindergärtnerInnen und	2,00	1,48					
Bedienstete nicht-ausgliederter Krankenanstalten							
Gruppe 1a - Ausbildungsverhältnisse (insb. Lehrlinge)							

Gruppe 2 - gesamt	Dienstverhältnis zur Gemeinde, dienstleistend bei sonstigem Rechtsträger, bezahlt aus dem Budget		Personalaufwendungen, Aktive, Ausgliederter				
	Köpfe	VBÄ	davon melden Gemeinden optional				gesamt
Bezüge (L und G: Unterklasse 50-55)			Nebengebühren (L und G: Gruppen 564-569)	Dienstgeberbeiträge (L und G: Unterklasse 58)	Weitere Aufwendungen	Kontenklasse 5	
BeamtInnen							
Vertragsbedienstete							
Summe	0,00	0,00					

BeamtInnen-PensionistInnen zum 31.12.2023			
		Anzahl	Ø-Pensionshöhe / Mt. ¹⁾
RuhegenussbezieherInnen			
Hinterbliebene ²⁾			
Neue RuhegenussbezieherInnen im Bezugsjahr 2023			
		Anzahl	Ø-Pensionsantrittsalter
			Ø-Pensionshöhe / Mt. ¹⁾
Alterspension ³⁾			
Dienstunfähigkeit ⁴⁾			
vorzeitige Pensionierung mit Abschlag ⁵⁾			
vorzeitige Pensionierung ohne Abschlag ⁶⁾			
Pensionierungen gesamt		0,0	0,0
1) Durchschnittspension im Dezember laut Personalstatistik-Festlegungen ohne Sonderzahlungen, ohne Pflegegeld und ohne sonstige Transferleistungen; brutto 2) Witwen-, Witwer-, Waisenversorgungsbezüge und vergleichbare Leistungen 3) Ruhebezüge aufgrund einer Ruhestandsversetzung durch Erklärung iSd § 15 iVm § 236c Abs. 1 BDG 1979, eines Übertritts in den Ruhestand oder einer vergleichbaren Regelung 4) Ruhebezüge aufgrund einer Ruhestandsversetzung wegen dauernder Dienstunfähigkeit 5) Ruhebezüge aufgrund einer Ruhestandsversetzung vor dem Mindestalter für eine Ruhestandsversetzung durch Erklärung iSd Z 3, die eine Minderung der Bemessungsgrundlage bewirkt (z.B. § 207n BDG 1979) 6) Ruhebezüge aufgrund einer Ruhestandsversetzung vor dem Mindestalter für eine Ruhestandsversetzung durch Erklärung iSd Z 3, die keine Minderung der Bemessungsgrundlage bewirkt (z.B. § 207n BDG 1979)			
Pensionsausgaben für das Bezugsjahr 2023			
Summe		0,00	

Nachweis über Transferzahlungen (Anlage 6a)

Haushaltskonto	Bezeichnung Ansatz	Bezeichnung Post	Summe Einzahlungen	Summe Auszahlungen
Transferzahlungen von/an Bund, Bundesfonds, Bundeskammern				
Gesamtsumme Transferzahlungen von/an Bund, Bundesfonds, Bundeskammern			163.468,78	0,00
Summe Kapitaltransfers			107.219,52	0,00
Summe Laufende Transfers			56.249,26	0,00
2/21100+86090	Volksschulen	Transfers von Bund, Bundesfonds und Bundeskammern	984,94	
2/77000+86090	Einrichtung zur Förderung des Tourismus	Transfers von Bund, Bundesfonds und Bundeskammern	1.293,24	
2/85000+30080	Betriebe der Wasserversorgung	Finanzierungszuschüsse Bund	42.994,51	
2/85000+86080	Betriebe der Wasserversorgung	Finanzierungszuschuss Zinsanteil	17.229,19	
2/85100+30080	Betriebe der Abwasserbeseitigung	Finanzierungszuschüsse Bund	64.225,01	
2/85100+86080	Betriebe der Abwasserbeseitigung	Zinszuschüsse Bund	34.514,89	
2/94000+86090	Finanzzuweisungen und Zuschüsse	Transfers von Bund, Bundesfonds und Bundeskammern	1.325,00	
2/94100+86060	Finanzzuweisungen und Zuschüsse	Finanzzuweisung gem. § 24 FAG	902,00	

Haushaltskonto	Bezeichnung Ansatz	Bezeichnung Post	Summe Einzahlungen	Summe Auszahlungen
Transferzahlungen von/an Länder, Landesfonds, Landeskammern				
Gesamtsumme Transferzahlungen von/an Länder, Landesfonds, Landeskammern			418.636,29	241.978,05
Summe Kapitaltransfers			138.036,86	0,00
Summe Laufende Transfers			280.599,43	241.978,05
2/0000+86110	Gewählte Gemeindeorgane	Bedarfszuweisungen zum Bgm. Pensionsfonds	550,00	
2/0100+86100	Gemeindeamt	Transfers von Ländern, Landesfonds und Landeskammern	1.940,00	
2/16300+86100	Feuerwehrwesen	Zuschüsse aus dem LFF (erfolgswirksam)	2.046,98	
2/23200+86100	Förderung des Unterrichts	Beiträge des Landes	1.234,45	
2/24000+86100	Vorschulische Erziehung - Kindergarten	Besondere Bedarfszuweisungen	52.598,17	
2/26200+87190	Sportplätze	Kapitaltransfers aus Gemeinde-Bedarfszuweisungsmittel - einmalig	3.225,00	
2/56000+86100	Krankenanstalten, Betriebsabgangsdeckung	Spitalbeitragszuschuss des Landes	5.794,00	
2/63400+86100	Lawinenschutzbauten	Bedarfszuweisungen	2.650,00	
2/81400+86100	Strassenreinigung	Besondere Bedarfszuweisungen für Schneeräumung	3.150,00	
2/85000+30100	Betriebe der Wasserversorgung	Kapitaltransfers von Ländern, Landesfonds und Landeskammern	120.871,11	
2/85000+86180	Betriebe der Wasserversorgung	Zinszuschüsse Land	957,71	
2/85100+30100	Betriebe der Abwasserbeseitigung	Kapitaltransfers von Ländern, Landesfonds und Landeskammern	17.165,75	
2/85100+86100	Betriebe der Abwasserbeseitigung	Betriebskostenförderung des Landes	25.000,00	
2/85100+86180	Betriebe der Abwasserbeseitigung	Zinszuschüsse Land	1.549,83	
2/87500+86100	Ortsbus	Landesbeiträge	26.883,29	
2/94000+86100	Finanzzuweisungen und Zuschüsse	Strukturstärkende Bedarfszuweisungen	132.520,00	
2/94700+86110	Zuschüsse	Energiekostenzuschuss des Landes	20.500,00	
1/41100-75100	Allgemeine öffentliche Wohlfahrt	Beitrag an den Sozialhilfefonds		138.112,12
1/53000-75100	Rettungs- und Warndienste	Beiträge an den Rettungsfonds		2.490,32
1/56000-75100	Krankenanstalten, Betriebsabgangsdeckung	Beiträge an den Landesgesundheitsfonds		36.255,61
1/93000-75100	Umlagen	Landesumlage		65.120,00
Transferzahlungen von/an Gemeinden, Gemeindeverbände, Gemeindefonds				
Gesamtsumme Transferzahlungen von/an Gemeinden, Gemeindeverbände, Gemeindefonds			0,00	14.460,29
Summe Kapitaltransfers			0,00	5.608,62
Summe Laufende Transfers			0,00	8.851,67
1/00000-75200	Gewählte Gemeindeorgane	Beitrag an den Bürgermeister - Pensionsfonds		851,67
1/26200-77290	Sportplätze	Kapitaltransfers an Gemeinden - einmalig		5.608,62
1/56000-75210	Krankenanstalten, Betriebsabgangsdeckung	Beiträge an Haus St. Josef Au		8.000,00

Haushaltskonto	Bezeichnung Ansatz	Bezeichnung Post	Summe Einzahlungen	Summe Auszahlungen
Transferzahlungen von/an Sozialversicherungsträger				
	Gesamtsumme Transferzahlungen von/an Sozialversicherungsträger		0,00	11.394,76
	Summe Kapitaltransfers		0,00	0,00
	Summe Laufende Transfers		0,00	11.394,76
1/00000-75300	Gewählte Gemeindeorgane	Beitrag an die Versicherungsanstalt Öffentlich Bediensteter		11.394,76
Transferzahlungen von/an sonst. Träger des öffentlichen Rechts				
	Gesamtsumme Transferzahlungen von/an sonst. Träger des öffentlichen Rechts		0,00	19,04
	Summe Kapitaltransfers		0,00	0,00
	Summe Laufende Transfers		0,00	19,04
1/74900-75400	Sonstige Förderung der Land- und Forstwirtschaft	Beiträge für den landwirtschaft- lichen Betriebshelferdienst		19,04
Gesamtsumme			582.105,07	267.852,14

Nachweis über Haushaltsrücklagen und
Zahlungsmittelreserven (Anlage 6b)

Haushaltsrücklagen Nr.	Verwendungszweck	Rücklagenstand			Zahlungsmittelreserven			
		31.12.2022	Zuführungen	Entnahmen	31.12.2023	31.12.2022	31.12.2023	Konto-/Sparbuchnummer
8/9990934/00002	Rücklage Werbebudget Warth-Schröcken	85.498,29		85.498,29	0,00	1.226.065,59	52.002,96	ZW raiba 21010 AT40 3744 9000 0101 0503
Zweckgebundene Haushaltsrücklagen		85.498,29	0,00	85.498,29	0,00	1.226.065,59	52.002,96	
8/9990935/00001	Haushaltsausgleichsrücklage	1.079.696,92		291.154,80	788.542,12			
Allgemeine Haushaltsrücklagen		1.079.696,92	0,00	291.154,80	788.542,12			
Gesamtsummen		1.165.195,21	0,00	376.653,09	788.542,12	1.226.065,59	52.002,96	

Einzelnachweis über Finanzschulden und Schuldendienst
(Anlage 6c)

Kontonummer Darlehensnr.	Ansatz	Darlehensgeber/Staat Aktenzahl	Verwendungszweck Genehmigungsdatum/-vermerk	Beschluss- Datum	Zinssatz Zinsindikator	Währung	Laufzeit
1. Darlehen für Investitionszwecke							
1.1. ... von Trägern des öffentlichen Rechts							
1.1.1. ... von Bund, Bundesfonds, Bundeskammern							
1.1.2. ... von Ländern, Landesfonds, Landeskammern							
1.1.3. ... von Gemeinden, Gemeindeverbänden, Gemeindefonds							
1.1.4. ... von Sozialversicherungsträgern							
1.1.5. ... von sonstigen Trägern des öffentlichen Rechts							
1.2. ... von Beteiligungen der Gebietskörperschaft (ohne Finanzunternehmungen)							
1.3. ... von Unternehmen (ohne Beteiligungen und ohne Finanzunternehmungen)							
1.4. ... von Finanzunternehmen							
1.4.1. ... von Finanzunternehmen im Inland							
251 1	85100	Raiffeisenbank Warth/AT IIIc-220/93	Kanalbau Hochkrumbach, Kto. Nr. 1.050.897, in CHF 16.06.1996	13.06.1996 Betriebe der Abwasserbeseitigung	1,594% libor6m	CHF	01.01.1998 - 31.12.2023
251 2	85000	Raiffeisenbank Warth/AT	Verbindungsleitung Lech, Kto. 1.057.132 19.09.2011	31.08.2011 Betriebe der Wasserversorgung	4,390% euribor6m	EUR	01.01.2012 - 31.12.2036
251 3	91400	Raiffeisenbank Warth/AT AT75 3744 9000 0105 7694	Dorfbahn Warth GmbH, AT75 3744 9000 0105 7694 09.03.2017/Amt der Vbg. Landesregierung	08.02.2017 Dorfbahn Warth GmbH	2,050% EUR	EUR	01.03.2017 - 28.02.2032
251 4	85100	Raiffeisenbank Warth/AT AT42 3744 9000 0105 8288	ABA BA07 Erweiterung ARA Warth, AT42 3744 9000 0105 8288 13.05.2019/Amt der Vbg. Landesregierung	10.04.2019 ABA Erweiterung ARA Warth	4,730% euribor6m	EUR	01.01.2019 - 31.12.2043
251 5	91400	Raiffeisenbank Warth/AT AT94 3744 9000 0105 8031	Dorfbahn Warth GmbH Nachtragsdarlehen 2020 08.01.2020/Land Vorarlberg	18.12.2019 Dorfbahn Warth GmbH Nachtragsdarlehen 2020	4,705% euribor3m	EUR	01.01.2020 - 31.12.2034
251 6	85340	Raiffeisenbank Warth/AT AT22 3744 9000 0105 8163	Alte Sennerei 05.10.2020/Land Vorarlberg	30.09.2020 Alte Sennerei	3,930% euribor6m	EUR	01.01.2020 - 31.12.2029
251 7	85350	Raiffeisenbank Warth/AT AT93 3744 9000 0105 8437	Haus Nr. 5 GSt. 63/1 02.08.2022/Land Vorarlberg	02.06.2022 Haus Nr. 5 GSt. 63/1	4,580% euribor6m	EUR	01.01.2022 - 31.12.2052
402 1	85100	Raiffeisen Zentralbank Österr. AG Kto. Nr. 1.051.333/AT IIIc-220/93	Pumpwerk Teschenberg, Kto. Nr. 1.051.333, in EUR 11.08.1999	22.07.1999 Betriebe der Abwasserbeseitigung	4,305% euribor6m	EUR	01.01.2000 - 31.12.2025

Kontonummer Darlehensnr.	Darlehenshöhe Gesamt	Buchwert 31.12.2022	Zugang	Tilgung	Zinsen	Summe Schuldendienst	Schuldendienst- ersätze	Buchwert 31.12.2023	Kursgewinn/ -verlust	Buchwert inkl. KG/KV	Netto Schuldendienst
251 1	1.380.783,85	66.776,66		40.788,80	1.166,14	41.954,94		25.987,86	-25.987,86		41.954,94
251 2	1.500.000,00	557.194,20		30.759,02	20.965,74	51.724,76		526.435,18		526.435,18	51.724,76
251 3	780.000,00	494.000,00		52.000,00	9.662,71	61.662,71		442.000,00		442.000,00	61.662,71
251 4	2.500.000,00	2.631.253,25		55.948,72	109.040,27	164.988,99		2.575.304,53		2.575.304,53	164.988,99
251 5	585.000,00	468.000,00		39.000,00	18.460,49	57.460,49		429.000,00		429.000,00	57.460,49
251 6	360.000,00	312.000,00		24.000,00		24.000,00		288.000,00		288.000,00	24.000,00
251 7	1.100.000,00	1.100.000,00			47.630,64	47.630,64		1.100.000,00		1.100.000,00	47.630,64
402 1	409.874,78	32.790,22		16.394,98	1.099,88	17.494,86		16.395,24		16.395,24	17.494,86

Kontonummer Darlehensnr.	Ansatz	Darlehensgeber/Staat Aktanzahl	Verwendungszweck Genehmigungsdatum/-vermerk	Beschluss- Datum	Zinssatz	Währung Zinsindikator	Laufzeit
494 1	85100	Vlbg. Landes- und Hypothekenbank AG Kto. Nr. 526 CHF/	Kanalsanierung BA 05, Kto. Nr. 526, in CHF	20.02.2001	2,319%	CHF	01.01.2001 - 31.12.2026
726 1	85100	Vlbg. Landes- und Hypothekenbank AG Kto. Nr. 534 CHF/	Kanalsanierung BA 05, Umschuldung von JPY, Kto. Nr. 534 in CHF	20.02.2001	2,319%	CHF	01.01.2001 - 31.12.2026
739 1	85100	Vlbg. Landes- und Hypothekenbank AG Kto. Nr. 550 CHF/	Kanalsanierung BA 05 Rest, Kto. Nr. 550, in CHF	04.02.2003	1,000%	CHF	01.01.2003 - 31.12.2023
780 1	85320	Vlbg. Landes- und Hypothekenbank AG/AT	Erwerb Raiffeisenbankgebäude Warth, Kto. Nr. 569, in EUR	21.07.2003	4,330%	EUR	01.01.2003 - 31.12.2023
780 4	85000	Vlbg. Landes- und Hypothekenbank AG/AT AT19 5800 0103 2178 0585	Neubau Hochbehälter Warth WVA BA06, AT19 5800 0103 2178 0585 12.01.2018/Land Vorarlberg	06.12.2017	4,610%	EUR	01.12.2017 - 31.12.2042
780 5	85330	Vlbg. Landes- und Hypothekenbank AG/AT 10455447531	GIG Übernahme Feuerwehrhaus-Mehrzweckgebäude	19.08.2020	2,319%	CHF	01.07.2019 - 31.12.2029
780 6	85000	Vlbg. Landes- und Hypothekenbank AG/AT AT94 5800 0103 2178 0593	WVA BA05 Trink-/Löschwasserversorgung Hochkrumbach 05.10.2020/Land Vorarlberg	19.08.2020	4,570%	EUR	01.01.2020 - 31.12.2045
883 1	85000	Bank Austria Creditanstalt Kto. Nr. 52007158202/AT	Hochbehälter Wolfegg, Kto. Nr. 52007 158 202, in CHF	14.12.2004	2,039%	CHF	01.01.2005 - 31.12.2026

1.4.2. ... von Finanzunternehmen im Ausland

1.5. ... von Sonstigen

Zwischensumme**2. Finanzschulden für den laufenden Aufwand**

2.1. ... von Trägern des öffentlichen Rechts

2.1.1. ... von Bund, Bundesfonds, Bundeskammern

2.1.2. ... von Ländern, Landesfonds, Landeskammern

2.1.3. ... von Gemeinden, Gemeindeverbänden, Gemeindefonds

2.1.4. ... von Sozialversicherungsträgern

Kontonummer Darlehensnr.	Darlehenshöhe Gesamt	Buchwert 31.12.2022	Zugang	Tilgung	Zinsen	Summe Schuldendienst	Schuldendienst- ersätze	Buchwert 31.12.2023	Kursgewinn/ -verlust	Buchwert inkl. KG/KV	Netto Schuldendienst
494 1	290.691,34	73.240,03		13.031,12	1.003,19	14.034,31		60.208,91	-4.919,35	55.289,56	14.034,31
726 1	234.858,54	59.076,18		11.172,87	809,35	11.982,22		47.903,31	-3.306,92	44.596,39	11.982,22
739 1	300.000,00	0,01		0,01		0,01					0,01
780 1	680.000,00	38.444,74		38.444,74	792,52	39.237,26					39.237,26
780 4	450.000,00	380.272,87		12.621,42	15.363,58	27.985,00		367.651,45		367.651,45	27.985,00
780 5	395.946,84	289.772,63		34.699,77	4.239,39	38.939,16		255.072,86	7.445,26	262.518,12	38.939,16
780 6	1.000.000,00	924.680,27		25.888,90	37.045,10	62.934,00		898.791,37		898.791,37	62.934,00
883 1	470.000,00	147.663,98		23.500,48	959,29	24.459,77		124.163,50	-8.063,39	116.100,11	24.459,77
		7.575.165,04	0,00	418.250,83	268.238,29	686.489,12	0,00	7.156.914,21	-34.832,26	7.122.081,95	686.489,12

Kontonummer Darlehensnr.	Ansatz	Darlehensgeber/Staat Aktenzahl	Verwendungszweck Genehmigungsdatum/-vermerk	Beschluss- Datum	Zinssatz Zinsindikator	Währung	Laufzeit
2.1.5.			... von sonstigen Trägern des öffentlichen Rechts				
2.2.			... von Beteiligungen der Gebietskörperschaft (ohne Finanzunternehmen)				
2.3.			... von Unternehmen (ohne Beteiligungen und ohne Finanzunternehmen)				
2.4.			... von Finanzunternehmen				
2.4.1.			... von Finanzunternehmen im Inland				
2.4.2.			... von Finanzunternehmen im Ausland				
2.5.			... von Sonstigen				

Zwischensumme

SUMME (1 und 2)

Davon ohne A85-89

Davon A85-89

3. Finanzschulden gem. §32 (2)

3.1. ... von Trägern des öffentlichen Rechts

3.2. ... von Finanzunternehmen

3.2.1. ... von Finanzunternehmen im Inland

21060 Hypo Landesbank Kto 18.321.780.128

EUR

21070 Bank Austria CA Kto 52007 158 201

EUR

3.2.2. ... von Finanzunternehmen im Ausland

Summe

Kontonummer Darlehensnr.	Darlehenshöhe Gesamt	Buchwert 31.12.2022	Zugang	Tilgung	Zinsen	Summe Schuldendienst	Schuldendienst- ersätze	Buchwert 31.12.2023	Kursgewinn/ -verlust	Buchwert inkl. KG/KV	Netto Schuldendienst
		0,00	0,00	0,00	0,00	0,00	0,00	0,00	0,00	0,00	0,00
		7.575.165,04	0,00	418.250,83	268.238,29	686.489,12	0,00	7.156.914,21	-34.832,26	7.122.081,95	686.489,12
		962.000,00	0,00	91.000,00	28.123,20	119.123,20	0,00	871.000,00	0,00	871.000,00	119.123,20
		6.613.165,04	0,00	327.250,83	240.115,09	567.365,92	0,00	6.285.914,21	-34.832,26	6.251.081,95	567.365,92
21060		62.101,05						67.875,68			
21070		17.943,52						19.054,89			
		80.044,57	0,00	0,00	0,00	0,00	0,00	86.930,57	0,00	0,00	0,00

Nachweis Kundenforderungen

Konto	Bezeichnung	Saldo Brutto 31.12.2022	Saldo Brutto 31.12.2023	Netto	USt
	Nicht voranschlagswirksame Gebarung				
0/00000+36950	Landwirtschaftskammerumlage	-76,88	191,44	191,44	0,00
0/00000+36960	Jagdipacht Jagdgenossenschaft Warth	0,00	4.317,84	4.317,84	0,00
	Summe Nicht voranschlagswirksame Gebarung	-76,88	4.509,28	4.509,28	0,00
	031000 Raumordnung und Raumplanung				
2/03100+81600	Kostenbeiträge (Kostenersätze) für sonstige Leistungen	4.800,00	2.400,00	2.000,00	400,00
	Summe 031000 Raumordnung und Raumplanung	4.800,00	2.400,00	2.000,00	400,00
	322000 Maßnahmen der Musikpflege				
2/32200+81640	Musikschulbeiträge der Eltern	743,00	662,50	662,50	0,00
	Summe 322000 Maßnahmen der Musikpflege	743,00	662,50	662,50	0,00
	770000 Einrichtung zur Förderung des Tourismus				
2/77000+81010	Erlöse aus Poststellenführer	0,00	791,42	659,52	131,90
2/77000+81030	Erlöse aus Reservierungszentrale	270,00	2.394,00	1.995,00	399,00
2/77000+81060	Erlöse aus Werbegemeinschaft	17.389,92	30.058,45	25.141,73	4.916,72
	Summe 770000 Einrichtung zur Förderung des Tourismus	17.659,92	33.243,87	27.796,25	5.447,62
	771000 Maßnahmen zur Förderung des Tourismus				
2/77100+81600	Werbekostenersätze	1.610,24	0,00	0,00	0,00
	Summe 771000 Maßnahmen zur Förderung des Tourismus	1.610,24	0,00	0,00	0,00
	814000 Strassenreinigung				
2/81400+81600	Ersätze für Schneeräumung	-887,09	-936,24	-780,20	-156,04
	Summe 814000 Strassenreinigung	-887,09	-936,24	-780,20	-156,04
	817000 Friedhöfe				
2/81700+85200	Grabstättengebühren	2.456,00	600,00	600,00	0,00
	Summe 817000 Friedhöfe	2.456,00	600,00	600,00	0,00
	850000 Betriebe der Wasserversorgung				
2/85000+30080	Finanzierungszuschüsse Bund	595.696,37	573.275,86	573.275,86	0,00
2/85000+30100	Kapitaltransfers von Ländern, Landesfonds und Landeskammern	319.235,00	261.867,76	261.867,76	0,00
2/85000+85200	Bezugsgebühren einschließlich Zählermieten	39.862,11	41.913,33	38.102,93	3.810,40
	Summe 850000 Betriebe der Wasserversorgung	954.793,48	877.056,95	873.246,55	3.810,40

Konto	Bezeichnung	Saldo Brutto 31.12.2022	Saldo Brutto 31.12.2023	Netto	USt
851000	Betriebe der Abwasserbeseitigung				
2/85100+30080	Finanzierungszuschüsse Bund	1.017.414,19	953.189,18	953.189,18	0,00
2/85100+30100	Kapitaltransfers von Ländern, Landesfonds und Landeskammern	293.521,33	311.961,23	311.961,23	0,00
2/85100+30710	Kanalanschlussbeiträge	20.479,90	0,00	0,00	0,00
2/85100+85200	Benützungsgebühren	82.540,36	76.127,16	69.206,51	6.920,65
	Summe 851000 Betriebe der Abwasserbeseitigung	1.413.955,78	1.341.277,57	1.334.356,92	6.920,65
852000	Betriebe der Abfallbeseitigung				
2/85200+81650	Kostenersätze für Container durch die ARA - AG	0,00	3.862,38	3.505,34	357,04
2/85200+85200	Abfallgebühren	3.096,08	2.534,40	2.304,02	230,38
	Summe 852000 Betriebe der Abfallbeseitigung	3.096,08	6.396,78	5.809,36	587,42
853200	Biberkopf - Geschäftsgebäude				
2/85320+81100	Miet- und Pachtertrag	0,00	5.319,58	4.432,98	886,60
	Summe 853200 Biberkopf - Geschäftsgebäude	0,00	5.319,58	4.432,98	886,60
853400	Alte Sennerei				
2/85340+81100	Miet- und Pachtertrag	7.464,00	16.588,80	13.824,00	2.764,80
	Summe 853400 Alte Sennerei	7.464,00	16.588,80	13.824,00	2.764,80
899000	Glasfaserversorgung				
2/89900+85200	Benutzungsgebühren	0,00	24.326,21	20.271,84	4.054,37
	Summe 899000 Glasfaserversorgung	0,00	24.326,21	20.271,84	4.054,37
920000	Ausschliessliche Gemeindeabgaben				
2/92000+83000	Grundsteuer von den land- und forstwirtschaftlichen Betrieben	-48,05	29,71	29,71	0,00
2/92000+83100	Grundsteuer von den Grundstücken	378,71	7.426,90	7.426,90	0,00
2/92000+83300	Kommunalsteuer	84,64	9.760,01	9.760,01	0,00
2/92000+83400	Gästetaxen	6.451,08	44.049,26	44.049,26	0,00
2/92000+83410	Tourismusbeiträge	977,81	2.052,85	2.052,85	0,00
2/92000+84900	Nebenansprüche nach dem Abgabenverfahrensgesetz	299,53	454,93	454,93	0,00
	Summe 920000 Ausschliessliche Gemeindeabgaben	8.143,72	63.773,66	63.773,66	0,00

Rechnungsabschluss 2023

Gemeinde Warth

Nachweis Kundenforderungen

Konto	Bezeichnung	Saldo Brutto 31.12.2022	Saldo Brutto 31.12.2023	Netto	USt
	Gesamt	Brutto 31.12.2022	Brutto 31.12.2023	Netto	USt
		2.413.758,25	2.375.218,96	2.350.503,14	24.715,82
		Einnahmen	2.375.218,96	2.350.503,14	24.715,82
		Ausgaben	0,00	0,00	0,00

Forderungen

Konto	Bezeichnung	Saldo lt. Konto 31.12.2022	Saldo lt. Konto 31.12.2023	Offen	Differenz
23000	Kurzfristige Forderungen aus Lieferungen und Leistungen	31.313,19	65.650,17	65.650,17	0,00
23100	Langfristige Forderungen aus Lieferungen und Leistungen	0,00	0,00	0,00	0,00
23300	Forderungen aus Abgaben	156.578,17	209.274,76	209.274,76	0,00
28400	Sonstige langfristige Forderungen	2.225.866,89	2.100.294,03	2.100.294,03	0,00
Summe		2.413.758,25	2.375.218,96	2.375.218,96	0,00

Nachweis Lieferantenverbindlichkeiten

Konto	Bezeichnung	Saldo Brutto 31.12.2022	Saldo Brutto 31.12.2023	Netto	USt
Nicht voranschlagswirksame Gebarung					
9/00000-27900	Bankomat Tourismusbüro	265,10	0,00	0,00	0,00
9/00000-36200	Lohnabgaben Finanzamt	4.867,22	7.109,99	7.109,99	0,00
9/00000-36230	Pensionskassenbeiträge	238,49	0,00	0,00	0,00
9/00000-36250	BVA	11.668,32	15.492,33	15.492,33	0,00
9/00000-36260	Bürgermeister Pensionsfonds	1.134,30	1.228,54	1.228,54	0,00
9/00000-36930	Verrechnungskonto W-S Gutscheine	50,00	0,00	0,00	0,00
Summe Nicht voranschlagswirksame Gebarung		18.223,43	23.830,86	23.830,86	0,00
010000 Gemeindeamt					
1/01000-40000	Geringwertige Wirtschaftsgüter, Materialien, Fremdbearbeitung	0,00	460,36	460,36	0,00
1/01000-45600	Schreib-, Zeichen- und sonstige Büromittel	0,00	41,88	38,62	3,26
1/01000-63000	Postdienste	57,90	54,70	54,70	0,00
1/01000-72030	Ersätze an Gemeinden	3.559,71	3.663,84	3.663,84	0,00
1/01000-72900	Sonstige Ausgaben	159,23	197,51	197,51	0,00
Summe 010000 Gemeindeamt		3.776,84	4.418,29	4.415,03	3,26
015000 Gemeindeblatt und Öffentlichkeitsarbeit					
1/01500-72800	Entgelte für sonstige Leistungen	0,00	175,25	161,65	13,60
Summe 015000 Gemeindeblatt und Öffentlichkeitsarbeit		0,00	175,25	161,65	13,60
016000 Elektronische Datenverarbeitung					
1/01600-72060	Ersätze an Gemeindeinformatik GmbH	32,31	611,78	564,29	47,49
1/01600-72800	Entgelte für sonstige Leistungen von Gewerbetreibenden, Firmen	301,02	603,65	557,28	46,37
Summe 016000 Elektronische Datenverarbeitung		333,33	1.215,43	1.121,57	93,86
019000 Repräsentation					
1/01900-72300	Repräsentationskosten	2.323,18	719,87	682,11	37,76
Summe 019000 Repräsentation		2.323,18	719,87	682,11	37,76
029000 Amtsgebäude					
1/02900-40000	Geringwertige Wirtschaftsgüter, Materialien, Fremdbearbeitung	0,00	19,11	19,11	0,00
Summe 029000 Amtsgebäude		0,00	19,11	19,11	0,00
030000 Bauverwaltung					
1/03000-72020	Beiträge an Verwaltungsgemeinschaften	7.191,47	2.706,00	2.706,00	0,00
Summe 030000 Bauverwaltung		7.191,47	2.706,00	2.706,00	0,00

Konto	Bezeichnung	Saldo Brutto 31.12.2022	Saldo Brutto 31.12.2023	Netto	USt
032100	Geographisches Informationssystem				
1/03210-72800	Entgelte für sonstige Leistungen	3.453,32	5.124,31	4.270,26	854,05
	Summe 032100 Geographisches Informationssystem	3.453,32	5.124,31	4.270,26	854,05
094000	Personalbetreuung				
1/09400-72900	Verschiedene Aufwendungen für Gemeinschaftspflege	156,67	0,00	0,00	0,00
	Summe 094000 Personalbetreuung	156,67	0,00	0,00	0,00
099000	Personalbetreuung				
1/09900-72900	Verschiedene Aufwendungen	150,00	312,00	298,80	13,20
2/09900+82900	Sonstige Erträge	145,60	0,00	0,00	0,00
	Summe 099000 Personalbetreuung	4,40	312,00	298,80	13,20
163000	Feuerwehrwesen				
1/16300-61800	Instandhaltung der Ausrüstung und Löschgeräte	447,00	0,00	0,00	0,00
1/16300-63100	Telekommunikationsdienste	12,28	13,34	13,34	0,00
	Summe 163000 Feuerwehrwesen	459,28	13,34	13,34	0,00
179000	Sonstige Einrichtungen und Maßnahmen				
1/17900-67000	Versicherungen	0,00	297,58	297,58	0,00
	Summe 179000 Sonstige Einrichtungen und Maßnahmen	0,00	297,58	297,58	0,00
240000	Vorschulische Erziehung - Kindergarten				
1/24000-40000	Geringwertige Wirtschaftsgüter, Materialien, Ersatzteile	93,99	0,00	0,00	0,00
1/24000-59000	Aufwendungen für Fortbildung	175,00	0,00	0,00	0,00
1/24000-70000	Miet- und Pachtaufwand	0,00	106,20	106,20	0,00
1/24000-72020	Kostenersatz an andere Gemeinden	0,00	66,22	66,22	0,00
	Summe 240000 Vorschulische Erziehung - Kindergarten	268,99	172,42	172,42	0,00
262000	Sportplätze				
1/26200-77290	Kapitaltransfers an Gemeinden - einmalig	5.608,62	0,00	0,00	0,00
2/26200+87190	Kapitaltransfers aus Gemeinde-Bedarfszuweisungsmittel - einmalig	3.225,00	0,00	0,00	0,00
	Summe 262000 Sportplätze	2.383,62	0,00	0,00	0,00
266000	Loipe				
1/26600-61800	Instandhaltung der Langlaufloipe	64,76	2.857,19	2.380,99	476,20
	Summe 266000 Loipe	64,76	2.857,19	2.380,99	476,20

Konto	Bezeichnung	Saldo Brutto 31.12.2022	Saldo Brutto 31.12.2023	Netto	USt
266100	Rodelbahn				
1/26610-61800	Betrieb der Rodelbahn	14,28	450,36	388,69	61,67
	Summe 266100 Rodelbahn	14,28	450,36	388,69	61,67
266200	Eislaufplatz				
1/26620-40000	Geringwertige Wirtschaftsgüter (GWG)	164,53	0,00	0,00	0,00
	Summe 266200 Eislaufplatz	164,53	0,00	0,00	0,00
361000	Gemeindearchiv				
1/36100-72800	Entgelte für sonstige Leistungen von Gewerbetreibenden, Firmen	392,00	1.800,00	1.800,00	0,00
	Summe 361000 Gemeindearchiv	392,00	1.800,00	1.800,00	0,00
469000	Familienpolitische Maßnahmen				
1/46900-75700	Beitrag an Private und Institutionen	0,00	72,98	72,98	0,00
	Summe 469000 Familienpolitische Maßnahmen	0,00	72,98	72,98	0,00
489000	Wohnbauförderung				
1/48900-75700	Energiesparberatung	6,80	6,80	6,80	0,00
	Summe 489000 Wohnbauförderung	6,80	6,80	6,80	0,00
531000	Rettungs- und Warndienste				
1/53100-72800	Kosten der Lawinenkommission	7.182,00	0,00	0,00	0,00
	Summe 531000 Rettungs- und Warndienste	7.182,00	0,00	0,00	0,00
611000	Landesstrassen				
1/61100-72900	Verschiedene Ausgaben Bau und Erhaltung von Landesstraßen	6.775,37	0,00	0,00	0,00
	Summe 611000 Landesstrassen	6.775,37	0,00	0,00	0,00
617000	Bauhof				
1/61700-40000	Geringwertige Wirtschaftsgüter, Materialien, Ersatzteile	1.670,91	1.168,55	1.023,76	144,79
1/61700-67000	Versicherungen	0,00	219,40	219,40	0,00
	Summe 617000 Bauhof	1.670,91	1.387,95	1.243,16	144,79
690000	Verkehr, Sonstiges				
1/69000-72020	Beiträge an Regio für Wälderbus	2.246,26	4.984,62	4.984,62	0,00
	Summe 690000 Verkehr, Sonstiges	2.246,26	4.984,62	4.984,62	0,00

Konto	Bezeichnung	Saldo Brutto 31.12.2022	Saldo Brutto 31.12.2023	Netto	USt
747000	Jagd und Fischerei				
1/74700-72800	Entgelte für sonstige Leistungen	0,00	1.025,28	1.025,28	0,00
	Summe 747000 Jagd und Fischerei	0,00	1.025,28	1.025,28	0,00
770000	Einrichtung zur Förderung des Tourismus				
1/77000-40000	Geringwertige Wirtschaftsgüter, Materialien, Fremdbearbeitung	78,41	26,67	26,67	0,00
1/77000-45200	Treibstoffe	0,00	207,55	172,96	34,59
1/77000-45600	Schreib-, Zeichen- und sonstige Büromittel	0,00	40,03	33,36	6,67
1/77000-45900	Sonstige Verbrauchsgüter	31,08	122,60	102,17	20,43
1/77000-61100	Spazier- und Wanderwege	1.828,50	0,00	0,00	0,00
1/77000-61800	Instandhaltung der Amtsausstattung	288,00	259,20	216,00	43,20
1/77000-61810	Instandhaltung Weihnachtsbeleuchtung	94,12	599,04	599,04	0,00
1/77000-72400	Reisegebühren und sonstige Nebenbezüge	461,11	525,08	525,08	0,00
1/77000-72800	Veranstaltungen	0,00	73,33	73,33	0,00
1/77000-72810	Entgelte für sonstige Leistungen	325,00	1.446,00	1.205,00	241,00
1/77000-72860	Aufwendungen Werbegemeinschaft Warth - Schröcken	22.493,22	18.038,97	15.881,73	2.157,24
1/77000-72870	Aufwendungen für Warth - Lech - Card	3.818,22	21.597,40	19.634,00	1.963,40
2/77000+80800	Verkauf von Handelswaren (Karten, Führern, etc.)	119,00	0,00	0,00	0,00
2/77000+81010	Erlöse aus Poststellenführer	631,34	0,00	0,00	0,00
2/77000+81060	Erlöse aus Werbegemeinschaft	364,00	0,00	0,00	0,00
	Summe 770000 Einrichtung zur Förderung des Tourismus	28.303,32	42.935,87	38.469,34	4.466,53
814000	Strassenreinigung				
1/81400-72800	Strassenreinigung und Winterdienst der Unternehmungen	0,00	13.116,56	11.586,30	1.530,26
	Summe 814000 Strassenreinigung	0,00	13.116,56	11.586,30	1.530,26
815000	Park- und Gartenanlagen, Kinderspielplätze				
1/81500-61300	Instandhaltung von Kinderspielplätzen	0,00	681,31	681,31	0,00
	Summe 815000 Park- und Gartenanlagen, Kinderspielplätze	0,00	681,31	681,31	0,00
816000	Öffentliche Beleuchtung Und Öffentliche Uhren				
1/81600-05000	Neu- und Ausbau	8.262,04	0,00	0,00	0,00
1/81600-61900	Instandhaltung	418,80	0,00	0,00	0,00
1/81600-72800	Entgelte für sonstige Leistungen	4,99	4,99	4,99	0,00
	Summe 816000 Öffentliche Beleuchtung Und Öffentliche Uhren	8.685,83	4,99	4,99	0,00

Rechnungsabschluss 2023

Gemeinde Warth

Nachweis Lieferantenverbindlichkeiten

Konto	Bezeichnung	Saldo Brutto 31.12.2022	Saldo Brutto 31.12.2023	Netto	USt
842000	Waldbesitz				
1/84200-72900	Verschiedene Ausgaben	1.586,80	0,00	0,00	0,00
	Summe 842000 Waldbesitz	1.586,80	0,00	0,00	0,00
851000	Betriebe der Abwasserbeseitigung				
1/85100-40000	Geringwertige Wirtschaftsgüter, Materialien, Fremdbearbeitung	558,97	60,19	50,16	10,03
1/85100-45100	Brennstoffe	0,00	1.909,51	1.591,26	318,25
1/85100-45200	Treibstoffe	0,00	2.704,25	2.253,54	450,71
1/85100-60000	Strom	2.434,19	4.743,58	3.952,98	790,60
1/85100-72800	Entgelte für sonstige Leistungen	155,21	0,00	0,00	0,00
	Summe 851000 Betriebe der Abwasserbeseitigung	3.148,37	9.417,53	7.847,94	1.569,59
852000	Betriebe der Abfallbeseitigung				
1/85200-40000	Geringwertige Wirtschaftsgüter, Materialien, Fremdbearbeitung	2.071,19	0,00	0,00	0,00
1/85200-70000	Mieten und Pachte	0,00	66,00	60,00	6,00
1/85200-72020	Beitrag an Abfallverband	867,66	822,19	796,79	25,40
1/85200-72800	Entgelte an Abfallentsorgungsunternehmen	3.063,97	2.859,01	2.599,10	259,91
2/85200+81650	Kostenersätze für Container durch die ARA - AG	6.149,69	0,00	0,00	0,00
	Summe 852000 Betriebe der Abfallbeseitigung	-146,87	3.747,20	3.455,89	291,31
853500	Haus Nr. 5				
1/85350-40000	Geringwertige Wirtschaftsgüter (GWG)	408,96	412,50	381,17	31,33
1/85350-41300	Handelswaren	0,00	6.349,01	5.470,88	878,13
1/85350-61400	Instandhaltung von Gebäuden und Bauten	0,00	89,00	74,17	14,83
	Summe 853500 Haus Nr. 5	408,96	6.850,51	5.926,22	924,29
	Gesamt	Brutto 31.12.2022	Brutto 31.12.2023	Netto	USt
		99.077,85	128.343,61	117.863,24	10.480,37
		Ausgaben	128.343,61	117.863,24	10.480,37
		Einnahmen	0,00	0,00	0,00

Verbindlichkeiten

Konto	Bezeichnung	Saldo lt. Konto	Saldo lt. Konto	Offen	Differenz
		31.12.2022	31.12.2023		
33100	Kurzfristige Verbindlichkeiten aus Lieferungen und Leistungen	99.077,85	128.343,61	128.343,61	0,00
33200	Langfristige Verbindlichkeiten aus Lieferungen und Leistungen	0,00	0,00	0,00	0,00
33300	Kurzfristige Verbindlichkeiten aus Abgaben	0,00	0,00	0,00	0,00
Summe		99.077,85	128.343,61	128.343,61	0,00

Anlagenspiegel Einzelkonten (Anlage 6g)

MVAG	Ansatz Konto	Bezeichnung	Inbetrieb- nahme	RND	ND	Buchwert 31.12.2022	Zugänge/ + Umbuchungen -	Abgänge/ -	Wertaufholung+/ Wertminderung-	Abschreibung	Buchwert 31.12.2023
1010	Immaterielle Vermögenswerte					228.229,23	13.187,67	0,00	0,00	0,00	241.416,90
	851000	Betriebe der Abwasserbeseitigung				228.229,23	13.187,67	0,00	0,00	0,00	241.416,90
	3/9010100/00001	BA08 Kanalkataster 2020 Erstellung			15,0	228.229,23	13.187,67				241.416,90
1021	Grundstücke, Grundstückseinrichtungen und Infrastruktur					3.083.266,03	5.814,75	0,00	0,00	23.530,19	3.065.550,59
	211000	Volksschulen				319.261,44	0,00	0,00	0,00	0,00	319.261,44
	1/1030100/00097	Grundstück Nr. 6/3, KG-Nr. 91021, Bauflächen Schulgebä	31.12.1899			319.261,44					319.261,44
	262000	Sportplätze				0,00	0,00	0,00	0,00	0,00	0,00
	2/1050700/00113	Ballfangnetz Sportplatz bei Schule	23.10.2008	0,0	10,0						
	611000	Landesstrassen				18.300,59	0,00	0,00	0,00	590,34	17.710,25
	2/1050100/00303	Gehsteig Tirolerhof Lückenschluss 2021	01.01.2021	30,0	33,0	18.300,59				590,34	17.710,25
	612000	Gemeindestrassen				480.243,67	0,00	0,00	0,00	21.710,62	458.533,05
	1/1010100/00002	Grundstück Nr. 464, KG-Nr. 91021, Sonstige Streifen neb	09.05.2017			1.598,80					1.598,80
	1/1040100/00104	Grundstück Nr. 61/13, KG-Nr. 91021, Sonstige Gemeinde:	31.12.1899			736,16					736,16
	1/1040100/00054	Grundstück Nr. 227/7, KG-Nr. 91021, Sonstige Zufahrt Jäc	31.12.1899			60,84					60,84
	1/1040100/00066	Grundstück Nr. 409/1, KG-Nr. 91021, Sonstige Gemeinde:	31.12.1899			8.187,58					8.187,58
	1/1040100/00071	Grundstück Nr. 409/4, KG-Nr. 91021, Sonstige Gemeinde:	31.12.1899			16.557,01					16.557,01
	1/1040100/00073	Grundstück Nr. 409/5 409/6, KG-Nr. 91021, Sonstige We	31.12.1899			2.628,29					2.628,29
	1/1040100/00076	Grundstück Nr. 411, KG-Nr. 91021, Sonstige Gemeindesti	31.12.1899			538,43					538,43
	1/1040100/00079	Grundstück Nr. 414, KG-Nr. 91021, Sonstige Weg zu Hub	31.12.1899			4.968,60					4.968,60
	1/1040100/00083	Grundstück Nr. 415, KG-Nr. 91021, Sonstige alte Salzstra	31.12.1899			12.882,90					12.882,90
	1/1040100/00087	Grundstück Nr. 416/1, KG-Nr. 91021, Sonstige Straße-We	31.12.1899			4.788,11					4.788,11
	1/1040100/00088	Grundstück Nr. 416/2, KG-Nr. 91021, Sonstige Weg (Strei	31.12.1899			303,19					303,19
	1/1040100/00096	Grundstück Nr. 465, KG-Nr. 91021, Sonstige L200 - Zufah	31.12.1899			690,53					690,53
	2/1050100/00171	Einfahrt L200 - Skischule/Wartherhof - Haus Schwarzmann	01.01.2002	11,0	33,0	36.000,00				3.000,00	33.000,00
	2/1050100/00172	Kirchdorf L200-Kirche-Dorfcafe-L200	01.01.2002	11,0	33,0	19.682,19				1.640,18	18.042,01
	2/1050100/00173	Einfahrt L200 Richtung Vogewosi	01.01.2002	11,0	33,0	12.763,62				1.063,64	11.699,98
	2/1050100/00174	Kirchdorf HNr. 82 (FAB) bis HNr. 66 (Nardin)	01.01.2002	11,0	33,0	11.479,62				956,64	10.522,98
	2/1050100/00175	Einfahrt L200 - Richtung Pure/HNr. 66 (Nardin)	01.01.2017	26,0	33,0	55.718,16				2.063,64	53.654,52
	2/1050100/00176	Gehsteig Steffisalpe - Wolfegg entlang L200	01.10.2015	24,5	33,0	131.605,44				5.161,00	126.444,44
	2/1050100/00177	Gehsteig Lechtalerhof - Einfahrt Haus Schwarzmann entle	01.10.2012	21,5	33,0	51.467,06				2.287,42	49.179,64
	2/1050100/00178	Gehsteig Einfahrt Haus Schwarzmann bis Spar entlang L2	01.10.2009	18,5	33,0	32.290,81				1.655,94	30.634,87
	2/1050100/00179	Gehsteig Tirolerhof bis Feuerwehrhaus entlang L198	01.10.2010	19,5	33,0	29.174,63				1.423,15	27.751,48
	2/1050100/00180	Gehsteig Feuerwehrhaus bis Rodelbahn entlang L198	01.10.2012	21,5	33,0	35.600,41				1.582,24	34.018,17
	2/1050100/00181	Gehsteig alte Sennerei bis Tirolerhof entlang L200	01.01.2002	11,0	33,0	4.160,56				346,71	3.813,85
	2/1050100/00182	Gehsteig HNr. 61 (Hopfner) bis HNr. 73 (Wälder Metzge) e	01.01.2002	11,0	33,0	6.360,73				530,06	5.830,67

MVAG	Ansatz Konto	Bezeichnung	Inbetrieb- nahme	RND	ND	Buchwert 31.12.2022	Zugänge/ + Umbuchungen -	Abgänge/ -	Wertaufholung+/ Wertminderung-	Abschreibung	Buchwert 31.12.2023
	815000	Park- und Gartenanlagen, Kinderspielplätze				33.803,79	0,00	0,00	0,00	1.229,23	32.574,56
	2/1050700/00112	Spielplatz bei Kindergarten/Schule	31.07.2017	26,5	33,0	33.803,79				1.229,23	32.574,56
	817000	Friedhöfe				15.257,66	0,00	0,00	0,00	0,00	15.257,66
	1/1030100/00120	Grundstück Nr. 1/15, KG-Nr. 91021, Bauflächen Leichenk: 01.01.2000				15.257,66					15.257,66
	840000	Grundbesitz				845.627,96	5.814,75	0,00	0,00	0,00	851.442,71
	1/1010100/00102	Grundstück Nr. 61/10, KG-Nr. 91021, landwirtschaftlich ger	31.12.1899			7.802,73					7.802,73
	1/1010100/00105	Grundstück Nr. 61/14, KG-Nr. 91021, landwirtschaftlich ger	31.12.1899			192,66					192,66
	1/1010100/00106	Grundstück Nr. 61/15, KG-Nr. 91021, landwirtschaftlich ger	31.12.1899			593,19					593,19
	1/1010100/00110	Grundstück Nr. 26/1 und weitere, KG-Nr. 91021, Wald Wa	14.09.2020			16.147,08					16.147,08
	1/1010100/00003	Grundstück Nr. 42/5, KG-Nr. 91021, landwirtschaftlich genu	09.05.2017			97.225,57					97.225,57
	1/1010100/00004	Grundstück Nr. 10/2, KG-Nr. 91021, Sonstige bei Seebach	09.05.2017			23.546,00					23.546,00
	1/1010100/00058	Grundstück Nr. 26/2 und weitere, KG-Nr. 91021, Wald Arn	31.12.1899			70.567,00					70.567,00
	1/1010100/00063	Grundstück Nr. 399, KG-Nr. 91021, Alpen Alpen, Fläche: 5	31.12.1899			5.853,82					5.853,82
	1/1010100/00064	Grundstück Nr. 400, KG-Nr. 91021, Wald Wälder, Fläche: 5	31.12.1899			14.634,56					14.634,56
	1/1010100/00068	Grundstück Nr. 409/3, KG-Nr. 91021, Wald Wälder, Fläche:	31.12.1899			3.735,58					3.735,58
	1/1010100/00007	Grundstück Nr. 61/1, KG-Nr. 91021, landwirtschaftlich genu	22.05.2017			237.709,14					237.709,14
	1/1010100/00077	Grundstück Nr. 413, KG-Nr. 91021, landwirtschaftlich genu	31.12.1899			3.097,77					3.097,77
	1/1010100/00008	Grundstück Nr. 66/2, KG-Nr. 91021, Bauflächen alte Raib:	18.05.2018			345.863,23					345.863,23
	1/1010100/00089	Grundstück Nr. 417, KG-Nr. 91021, landwirtschaftlich genu	31.12.1899			912,60					912,60
	1/1010100/00092	Grundstück Nr. 437, KG-Nr. 91021, Landw. genutzte Fläch:	31.12.1899			11.209,44					11.209,44
	1/1010100/00093	Grundstück Nr. 445, KG-Nr. 91021, landwirtschaftlich genu	31.12.1899			593,19					593,19
	1/1030100/00122	Grundstück Nr. 66/5, KG-Nr. 91021, Bauflächen Dorfbahn	22.05.2023				5.814,75				5.814,75
	1/1030100/00021	Grundstück Nr. .29/2, KG-Nr. 91021, Bauflächen Schießst	31.12.1899			5.944,40					5.944,40
	851000	Betriebe der Abwasserbeseitigung				6.790,00	0,00	0,00	0,00	0,00	6.790,00
	1/1040100/00105	Grundstück Nr. 25/3, KG-Nr. 91021, Sonstige Zufahrt AR/	08.07.2019			6.790,00					6.790,00
	853100	Mehrzweckgebäude				42.640,92	0,00	0,00	0,00	0,00	42.640,92
	1/1010100/00109	Grundstück Nr. 69/4, KG-Nr. 91021, Sonstige Streifen net:	31.12.1899			273,26					273,26
	1/1020100/00107	Grundstück Nr. 68/2, KG-Nr. 91021, Sonstige Dorfplatz P:	31.12.1899			482,66					482,66
	1/1030100/00009	Grundstück Nr. .153, KG-Nr. 91021, Bauflächen Gemeind:	31.12.1899			41.885,00					41.885,00
	853300	Feuerwehr-Mehrzweckgebäude				397.340,00	0,00	0,00	0,00	0,00	397.340,00
	1/1030100/00001	Grundstück Nr. 30/2, KG-Nr. 91021, Bauflächen Feuerwet	30.06.2008			397.340,00					397.340,00
	853500	Haus Nr. 5				924.000,00	0,00	0,00	0,00	0,00	924.000,00
	1/1030100/00121	Grundstück Nr. 63/1, KG-Nr. 91021, Baufläche Haus Nr. 5	15.05.2023			924.000,00					924.000,00

MVAG	Ansatz Konto	Bezeichnung	Inbetrieb- nahme	RND	ND	Buchwert 31.12.2022	Zugänge/ + Umbuchungen -	Abgänge/ -	Wertaufholung+/ Wertminderung-	Abschreibung	Buchwert 31.12.2023
1022	Gebäude und Bauten					2.442.214,40	0,00	0,00	0,00	89.226,85	2.352.987,55
	029000	Amtsgebäude				294.590,67	0,00	0,00	0,00	9.502,92	285.087,75
	2/1070100/00132	Amtsgebäude (Anteil Gemeindeamt)	01.01.2004	30,0	50,0	294.590,67				9.502,92	285.087,75
	211000	Volksschulen				140.407,43	0,00	0,00	0,00	7.389,86	133.017,57
	2/1070100/00110	Schulgebäude, Kindergarten, Saal	01.01.1992	18,0	50,0	140.407,43				7.389,86	133.017,57
	266000	Loipe				0,00	0,00	0,00	0,00	0,00	0,00
	3/1070300/00223	Kassahäuschen Rodelbahn	14.12.2010	0,0	10,0						
	617000	Bauhof				435.725,48	0,00	0,00	0,00	19.577,26	416.148,22
	3/1090100/00001	Bauhof/Abfallsammelzentrum 2020 (bei ARA)	12.11.2020	21,5	25,0	433.993,52				19.288,60	414.704,92
	3/5090300/00001	Lagercontainer Containex	03.06.2019	5,0	10,0	1.731,96				288,66	1.443,30
	649000	Strassenverkehr				0,00	0,00	0,00	0,00	0,00	0,00
	2/1070400/00118	Buswartehäuschen Hochtannberg 1992-1997	01.01.1996	0,0	20,0						
	2/1070400/00124	Buswartehäuschen Jägeralpe	01.01.2004	0,0	20,0						
	3/1070400/00123	Buswartehäuschen Wolfegg	01.01.2002	0,0	20,0						
	770000	Einrichtung zur Förderung des Tourismus				121.480,78	0,00	0,00	0,00	3.918,73	117.562,05
	3/1070100/00134	Amtsgebäude (Anteil Tourismusbüro)	01.01.2004	30,0	50,0	121.480,78				3.918,73	117.562,05
	853100	Mehrzweckgebäude				200.933,95	0,00	0,00	0,00	6.378,86	194.555,09
	2/1070100/00142	Amtsgebäude (Anteil Polizeistelle)	10.12.2014	30,5	40,0	200.933,95				6.378,86	194.555,09
	853200	Biberkopf - Geschäftsgebäude				86.118,93	0,00	0,00	0,00	0,00	86.118,93
	3/1070100/00139	Biberkopf - Geschäftslokal			50,0	86.118,93					86.118,93
	853300	Feuerwehr-Mehrzweckgebäude				454.062,34	0,00	0,00	0,00	12.612,84	441.449,50
	3/1070100/00135	Feuerwehrhaus/Mehrzweckgebäude	01.01.2019	35,0	50,0	454.062,34				12.612,84	441.449,50
	853400	Alte Sennerei				525.020,44	0,00	0,00	0,00	22.341,30	502.679,14
	3/1070100/00136	Alte Sennerei	01.07.2021	22,5	25,0	525.020,44				22.341,30	502.679,14
	853500	Haus Nr. 5				183.874,38	0,00	0,00	0,00	7.505,08	176.369,30
	3/1070100/00142	Haus Nr. 5	20.09.2022	23,5	25,0	183.874,38				7.505,08	176.369,30
1023	Wasser- und Abwasserbauten und -anlagen					7.957.626,91	73.986,41	0,00	0,00	356.110,92	7.675.502,40
	850000	Betriebe der Wasserversorgung				3.566.560,13	32.624,86	0,00	0,00	151.415,02	3.447.769,97
	3/1080100/00127	BA06 Hochbehälter Warth Herstellung	01.01.2019	28,0	33,0	522.786,32				18.027,11	504.759,21
	3/1080100/00128	BA07 Sanierung Hemmentobelquellen Herstellung				27.440,23					27.440,23
	3/1080200/00126	BA01 Wasserversorgung Grundversorgung 1960 - 2000 H	01.01.1975	0,0	33,0						
	3/1080200/00128	BA04 Verbindungsleitung Lech Herstellung	24.11.2011	20,5	33,0	1.234.230,18				57.406,05	1.176.824,13
	3/1080200/00129	BA05 Trink- und Löschwasservers. Hochkrumbach Herste	01.01.2021	30,0	33,0	1.213.195,28				39.135,33	1.174.059,95

MVAG	Ansatz Konto	Bezeichnung	Inbetrieb- nahme	RND	ND	Buchwert 31.12.2022	Zugänge/ + Umbuchungen -	Abgänge/ -	Wertaufholung+/ Wertminderung-	Abschreibung	Buchwert 31.12.2023
	3/1080200/00144	BA02 HB Wolfegg und Leitungsbau Dorf 2002 Herstellung	31.12.2005	14,5	33,0	541.890,67				34.960,69	506.929,98
	3/1080200/00145	Hydrantenleitung Gemeindezentrum - Huber Hus	01.01.2020	29,0	33,0	20.852,73				695,09	20.157,64
	3/1080200/00146	Wasserleitung Feuerwehrhaus - Personalhaus Biberkopf	01.12.2020	29,5	33,0	6.164,72				202,12	5.962,60
	3/1080200/00147	Umlegung/Neubau 2022 Bereich Lechtalerhof	10.01.2023	32,0	33,0		32.624,86			988,63	31.636,23
	851000	Betriebe der Abwasserbeseitigung				4.391.066,78	41.361,55	0,00	0,00	204.695,90	4.227.732,43
	3/1080430/00156	BA01 Kläranlage Herstellung	30.06.1979	0,0	25,0						
	3/1080430/00159	BA02 Kläranlage Erweiterung Herstellung	31.08.1988	0,0	25,0						
	3/1080430/00160	BA07 Kläranlage Erweiterung 2019 Herstellung	01.01.2020	21,0	25,0	2.587.064,14				117.593,82	2.469.470,32
	3/1080430/00161	BA06 ARA Anpassung Stand der Technik 2005 Herstellun	31.12.2005	6,5	25,0	155.492,40				20.732,32	134.760,08
	3/1080460/00150	BA01 Rohrnetz Dorf Herstellung	30.06.1979	5,0	50,0	41.874,28				6.979,05	34.895,23
	3/1080460/00163	BA03 Rohrnetz Hochkrumbach Herstellung	15.02.1999	25,0	50,0	629.667,14				24.217,97	605.449,17
	3/1080460/00167	BA05 Rohrnetz Sanierung BA01 Herstellung	30.11.2002	28,5	50,0	656.993,51				22.270,97	634.722,54
	3/1080460/00168	BA04 Rohrnetz Teschenberg Herstellung	31.12.1999	25,5	50,0	319.975,31				12.074,54	307.900,77
	3/1080460/00169	Umlegung/Neubau 2022 Bereich Lechtalerhof	10.01.2023	49,0	50,0		32.902,43			658,05	32.244,38
	3/1080460/00170	Umlegung Haus Schwarzmann 2019	22.05.2023	49,0	50,0		8.459,12			169,18	8.289,94
1024	Sonderanlagen					397.907,66	5.232,80	0,00	0,00	15.464,02	387.676,44
	179000	Sonstige Einrichtungen und Maßnahmen				120.043,50	0,00	0,00	0,00	2.475,12	117.568,38
	3/1070100/00137	Sprengmitteldepot	01.12.2021	47,5	50,0	120.043,50				2.475,12	117.568,38
	649000	Strassenverkehr				1.027,74	0,00	0,00	0,00	293,64	734,10
	4/1050600/00183	Tempoanzeige MINI	27.10.2016	2,5	10,0	1.027,74				293,64	734,10
	816000	Öffentliche Beleuchtung Und Öffentliche Uhren				72.870,45	0,00	0,00	0,00	5.019,44	67.851,01
	2/1070800/00114	Beleuchtung Kirche bis Feuerwehrhaus Errichtung 2008 - 2	01.12.2010	19,5	33,0	9.788,58				477,49	9.311,09
	2/1070800/00115	Beleuchtung Feuerwehrhaus bis Rodelbahn Errichtung 201	31.12.2012	21,5	33,0	8.551,91				380,08	8.171,83
	2/1070800/00116	Beleuchtung Steffisalpe - Wolfegg (Neuerrichtung L200)	02.01.2017	26,0	33,0	17.448,34				646,23	16.802,11
	2/1070800/00117	Beleuchtung diverse Lichtpunkte	13.12.2017	26,5	33,0	2.823,01				102,65	2.720,36
	2/1070800/00283	Beleuchtung L200 bis Haus Schwarzmann	11.12.2019	28,5	33,0	8.283,13				280,78	8.002,35
	2/1070800/00284	Dorfplatzbeleuchtung	11.12.2019	5,5	10,0	14.251,18				2.192,49	12.058,69
	2/1070800/00285	Beleuchtung Hochkrumbach	01.10.2020	29,5	33,0	3.462,26				113,52	3.348,74
	2/1070800/00287	Beleuchtung im Bereich Lechtalerhof - Neubau 2022	02.01.2023	9,0	10,0	8.262,04				826,20	7.435,84
	817000	Friedhöfe				93.506,74	0,00	0,00	0,00	3.328,64	90.178,10
	2/1070100/00119	Leichenkapelle	01.01.2001	27,0	50,0	88.933,25				3.176,19	85.757,06
	2/1070800/00286	Urnengräber Friedhof Warth	02.06.2020	29,0	33,0	4.573,49				152,45	4.421,04
	852000	Betriebe der Abfallbeseitigung				0,00	5.232,80	0,00	0,00	158,57	5.074,23
	3/1050400/00001	Betonblöcke Grünmüll/Altholz	25.05.2023	32,0	33,0		5.232,80			158,57	5.074,23

MVAG	Ansatz Konto	Bezeichnung	Inbetrieb- nahme	RND	ND	Buchwert 31.12.2022	Zugänge/ + Umbuchungen -	Abgänge/ -	Wertaufholung+/ Wertminderung-	Abschreibung	Buchwert 31.12.2023
	899000	Glasfaserversorgung				110.459,23	0,00	0,00	0,00	4.188,61	106.270,62
	3/1070800/00135	Glasfaserausbau Dorfzentrum 2017 - 2019	01.01.2019	25,0	30,0	88.681,97				3.410,85	85.271,12
	3/1070800/00137	Glasfaserausbau Hochkrumbach 2020	01.01.2021	27,0	30,0	8.116,11				289,86	7.826,25
	3/1070800/00138	Glasfaserausbau Dorfzentrum 2020-2021	01.01.2021	27,0	30,0	13.661,15				487,90	13.173,25
1025	Technische Anlagen, Fahrzeuge und Maschinen					458.881,46	10.999,34	0,00	0,00	58.285,98	411.594,82
	010000	Gemeindeamt				0,00	0,00	0,00	0,00	0,00	0,00
	4/4010300/00202	HP ProDesk 600 Microtower G2	07.08.2017	0,0	3,0						
	016000	Elektronische Datenverarbeitung				11.138,30	0,00	0,00	0,00	2.025,15	9.113,15
	4/4010100/00198	Fujitsu Celvin NAS Server Q802 Datensicherung	30.06.2013	0,0	3,0						
	4/4010100/00199	Server Exone Challenge inkl. QNAP Datensicherung	01.11.2021	4,5	7,0	11.138,30				2.025,15	9.113,15
	4/4010300/00201	HP ProBook 650 G2	25.08.2016	0,0	3,0						
	4/4010300/00205	Ipad 128 GB Cellular 9,7 Zoll	06.06.2019	0,0	4,0						
	032100	Geographisches Informationssystem				5.600,00	0,00	0,00	0,00	700,00	4.900,00
	5/5050100/00274	Leica GG04plus Professional Lotstabpaket GPS	27.06.2019	7,0	12,0	5.600,00				700,00	4.900,00
	163000	Feuerwehrwesen				369.396,17	0,00	0,00	0,00	25.999,38	343.396,79
	4/2040100/00213	Kogler Tragkraftspritze	23.12.2002	0,0	5,0						
	4/2040100/00220	VELOX Schlaucheinpressgerät	04.08.2022	3,5	5,0	1.071,11				238,02	833,09
	4/3010300/00210	GIMAEX MAN CLF-T	10.11.2015	11,5	20,0	206.246,44				16.499,72	189.746,72
	4/3010300/00211	Mercedes Sprinter Mannschaftsf.	28.02.2007	0,0	10,0						
	4/3010300/00283	Mercedes-Benz Sprinter 519 KA 4x4 3665 Kastenwagen	01.12.2020	16,5	20,0	162.078,62				9.261,64	152.816,98
	4/4010300/00203	HP ProDesk 600 Mini Business Desktop G3	16.08.2017	0,0	3,0						
	4/4010300/00204	HP ProDesk 600 mini	04.09.2018	0,0	3,0						
	240000	Vorschulische Erziehung - Kindergarten				0,00	0,00	0,00	0,00	0,00	0,00
	4/4010300/00200	HP Notebook	14.11.2011	0,0	3,0						
	266000	Loipe				13.950,00	8.000,00	0,00	0,00	14.750,00	7.200,00
	5/4060200/00248	Pistenbully 100 SCR	17.02.2014	0,0	10,0	13.950,00				13.950,00	
	5/4060200/00257	Pistenbully Kässbohrer PB 100 (gebraucht von Gemeinde l	17.08.2023	4,5	5,0		8.000,00			800,00	7.200,00
	617000	Bauhof				18.396,99	0,00	0,00	0,00	4.411,52	13.985,47
	5/3010100/00247	VW Caddy Maxi 4 Motion	01.07.2021	2,5	5,0	11.299,05				3.228,30	8.070,75
	5/3010200/00284	Rapid Motormäher mit Mulcher (Anteil 50 % / Rest Skilifte v	22.07.2020	6,5	10,0	6.502,50				867,00	5.635,50
	5/4030100/00263	Kompressor Agre Boss 7002D	15.04.2009	0,0	5,0						
	5/4080100/00258	Hilti Set TE 60 + TE-YP 3 Kof	09.06.2015	0,0	5,0						
	5/4080100/00259	Makita DTW 285 RTJ 18 V Akku Schlagschrauber	14.05.2018	0,0	5,0						
	5/4080100/00260	Metallkreissäge Perfect 300	30.03.2009	0,0	5,0						
	5/4080100/00262	Holzbearbeitungsmaschinen (stat.)	05.11.2009	0,0	10,0						

MVAG	Ansatz Konto	Bezeichnung	Inbetrieb- nahme	RND	ND	Buchwert 31.12.2022	Zugänge/ + Umbuchungen -	Abgänge/ -	Wertaufholung+/ Wertminderung-	Abschreibung	Buchwert 31.12.2023
	5/4080100/00266	Stihl Blasgerät BR700	21.06.2018	0,0	6,0	90,10				90,10	
	5/4080100/00267	Stihl Motorsense FR 460 TC-EM	26.06.2018	0,0	6,0	164,07				164,07	
	5/4080100/00268	Stihl FS310/DM 300-3	29.08.2016	0,0	4,0						
	5/4080100/00274	MIG/MAG Kompaktanlage	09.06.2009	0,0	5,0						
	5/4080100/00275	Stihl Kettensäge	10.10.2018	4,5	10,0	341,27				62,05	279,22
	5/5040100/00231	Werkzeugwagen Unior 157 tlg.	15.04.2009	0,0	7,0						
	770000	Einrichtung zur Förderung des Tourismus				0,00	0,00	0,00	0,00	0,00	0,00
	5/3010200/00254	Honda Raupentransporter HP 500 BXE	25.07.2011	0,0	8,0						
	5/4010300/00240	HP Probook 650 G2	03.08.2017	0,0	3,0						
	5/4010300/00241	HP Prodesk 600 Mini Business Desktop G3	20.09.2018	0,0	3,0						
	5/4010300/00242	Konica Minolta Bizhub C280	15.11.2011	0,0	3,0						
	5/4080100/00265	Motorsense	30.07.2009	0,0	6,0						
	814000	Strassenreinigung				0,00	0,00	0,00	0,00	0,00	0,00
	5/4060200/00255	Bema Kehrwalze 1400/1550 mit Zubehör	17.06.2008	0,0	5,0						
	851000	Betriebe der Abwasserbeseitigung				40.400,00	2.999,34	0,00	0,00	10.399,93	32.999,41
	5/3010200/00249	Holder Schlepper s1090	12.01.2017	3,0	10,0	40.400,00				10.100,00	30.300,00
	5/3010200/00257	Anbaulader u. Palettengabel gebraucht / Warther Hof	06.08.2012	0,0	8,0						
	5/3010200/00285	Anhänger Hapert TA C44A Baujahr 2018 gebraucht	15.11.2023	4,5	10,0		2.000,00			200,00	1.800,00
	5/4030100/00264	Hydrostal überflutbare Pumpe Typ B065-SO1	16.08.2017	0,0	5,0						
	5/4060200/00250	Kugelman Duplex Inox Splittstreuer	21.02.2017	0,0	6,0						
	5/4060200/00251	Westa Schneefräse 8380-1	27.03.2017	0,0	6,0						
	5/4060200/00252	PEWAG Schneeketten ED (Paar)	23.05.2016	0,0	5,0						
	5/4060200/00256	Rotationsbürste D330 mm Borsten	12.04.2011	0,0	5,0						
	5/4080100/00261	Kärcher Hochdruckreiniger	12.03.2014	0,0	5,0						
	5/4080100/00276	Stihl Motorsense FR460 TC-EM	26.05.2023	9,0	10,0		999,34			99,93	899,41
1026	Amts-, Betriebs- und Geschäftsausstattung					23.738,14	6.377,51	0,00	0,00	6.708,03	23.407,62
	010000	Gemeindeamt				2.607,87	6.377,51	0,00	0,00	1.954,93	7.030,45
	4/2010100/00121	Umbau 2. Büro Kooperation	27.02.2008	0,0	10,0						
	4/2010100/00187	Drehstuhl Sedos black dot net	24.07.2014	0,5	10,0	134,34				89,56	44,78
	4/2010100/00188	Neumöblierung Büro Sekretärin	03.11.2014	0,5	10,0	819,41				546,27	273,14
	4/2010100/00189	Büromöbel Gemeindeamt Anmeldung	29.09.2015	1,5	10,0	1.089,83				435,93	653,90
	4/2010100/00190	SITAG Besucherstühle Sitzungszimmer	31.12.2003	0,0	10,0						
	4/2010100/00192	Schreibtischverbau und Bür umbau 2023	21.12.2023	9,5	10,0		6.377,51			318,88	6.058,63
	4/5070100/00208	Samsung Galaxy S8 Bürgermeister	24.08.2017	0,0	3,0						
	4/9010100/00193	Anschlagtafel Gemeinde	30.07.2008	0,0	5,0						
	5/2010100/00226	Schreibtisch Gemeindeamt Büro 2	26.03.2012	0,0	10,0						

MVAG	Ansatz Konto	Bezeichnung	Inbetrieb- nahme	RND	ND	Buchwert 31.12.2022	Zugänge/ + Umbuchungen -	Abgänge/	Wertaufholung+/ Wertminderung-	Abschreibung	Buchwert 31.12.2023
	5/5070100/00244	Xitel Telefonanlage (OSBiz X3R)	13.08.2018	0,0	5,0	564,29				564,29	
	163000	Feuerwehrwesen				0,00	0,00	0,00	0,00	0,00	0,00
	4/2010100/00186	Möbel Atemschutz-Raum	30.03.2009	0,0	10,0						
	4/2040100/00192	Hornstein Hochleistungslüfter	30.09.2007	0,0	7,0						
	4/2040100/00217	Nebelgerät Sweet Light	12.06.2012	0,0	5,0						
	4/2040100/00218	Flutlichstrahler HID 250	12.06.2012	0,0	5,0						
	4/2040100/00219	Leuchtkugel Powermoon Profi 1	12.06.2012	0,0	5,0						
	4/4030100/00214	Hornstein Tauchpumpe	25.11.2005	0,0	5,0						
	4/5020100/00220	Stromerzeuger SDMO 2000	12.06.2012	0,0	5,0						
	4/5040100/00212	Maskenreinigungsgerät inkl. Dosiereinheit	17.02.2009	0,0	5,0						
	4/5040100/00216	Maskentrockenschrank Model UFE 500	17.02.2009	0,0	5,0						
	4/5040100/00222	Schlauchpflege Kompaktgerät	04.06.2009	0,0	5,0						
	4/5050100/00215	Testor R 53400	17.02.2009	0,0	7,0						
	4/5060200/00194	Beamer NEC NP300	25.08.2009	0,0	5,0						
	4/5070200/00209	SpiroCom Atemschutz Funkgeräte	19.08.2016	0,0	4,0						
	4/6020100/00221	Atemschutzgeräte	23.10.2008	0,0	5,0						
	5/2010200/00232	Lista Schubladenschrank	28.04.2009	0,0	7,0						
	5/4010300/00243	Ekey home Fingerscanner	01.01.2014	0,0	3,0						
	211000	Volksschulen				8.637,30	0,00	0,00	0,00	1.713,42	6.923,88
	4/2010100/00191	FHE Franke Küche Gemeindesaal inkl. Geräte	01.12.2018	4,5	10,0	8.342,35				1.516,79	6.825,56
	4/2020200/00122	Jalousien	16.09.2008	0,0	4,0						
	4/2030100/00184	Olymp Ölbrenner	09.03.2011	0,0	10,0						
	4/2030100/00185	Olymp Ölbrenner	20.12.2010	0,0	10,0						
	4/5060100/00001	Celexon Leinwand mit Motor für Gemeindesaal	06.11.2018	0,5	6,0	294,95				196,63	98,32
	266000	Loipe				6.190,72	0,00	0,00	0,00	825,43	5.365,29
	5/1050600/00001	3D Panoramatafeln Winter (Tourisvis)	17.12.2020	6,5	10,0	6.190,72				825,43	5.365,29
	5/9010100/00224	Panoramatafeln	20.01.2011	0,0	10,0						
	617000	Bauhof				896,07	0,00	0,00	0,00	444,17	451,90
	5/5030200/00277	Elektrokettenzug CPVF 20-4 VTEFA mit E-Fahrwerk inkl. K	31.07.2009	0,5	15,0	321,56				214,37	107,19
	5/5030200/00278	Elektrokettenzug CPEF 20-8	28.07.2010	1,5	15,0	574,51				229,80	344,71
	770000	Einrichtung zur Förderung des Tourismus				2.431,62	0,00	0,00	0,00	1.045,79	1.385,83
	5/2010100/00227	Sitag Drehstuhl E102020	29.05.2008	0,0	10,0						
	5/2010100/00228	Arbeitspult TB	13.08.2008	0,0	10,0						
	5/2010100/00229	Klapptisch 1600 x 700 Buchedekor	25.07.2011	0,0	10,0						
	5/2010100/00230	Büromöbel	01.11.2013	0,0	10,0	206,65				206,65	
	5/4010100/00002	EXONE PREMICO 1103 I7 PC Infokanal	11.06.2021	4,0	7,0	859,17				171,83	687,34

MVAG	Ansatz Konto	Bezeichnung	Inbetrieb- nahme	RND	ND	Buchwert 31.12.2022	Zugänge/ + Umbuchungen -	Abgänge/ -	Wertaufholung+/ Wertminderung-	Abschreibung	Buchwert 31.12.2023
	5/4010300/00244	Konica Minolta Bizhub C360i	16.06.2021	1,0	4,0	1.209,81				604,91	604,90
	5/4010400/00245	FinkZeit Zeiterfassung Terminal	12.06.2014	0,0	5,0						
	5/5060200/00235	LAVA LV-40LLP Fernseher Infokanal	23.10.2008	0,0	5,0						
	5/5060200/00236	Panasonic Fernseher TH50PH10EK inkl. Lautsprecher, CF	24.06.2014	0,0	5,0						
	5/5060200/00237	Beamer Epson EB-955WH	21.12.2016	0,0	5,0						
	5/5080200/00234	Kühlschrank Gorenje RBIU 6091 weiß	29.11.2017	1,5	8,0	155,99				62,40	93,59
	814000	Strassenreinigung				0,00	0,00	0,00	0,00	0,00	0,00
	5/5040100/00253	Schmidts Streugutbehälter 700 l	23.11.2016	0,0	5,0						
	851000	Betriebe der Abwasserbeseitigung				2.112,06	0,00	0,00	0,00	580,54	1.531,52
	5/4010100/00001	TopCam Funkstrecke ARA-Schule-Gemeinde	02.10.2018	1,5	7,0	1.351,24				540,50	810,74
	5/5050100/00239	Fernwirksystem für Messdatenüb. und Fernwartung	11.11.2014	0,0	5,0						
	5/5050100/00270	Fällmittelstation	30.01.2009	0,0	10,0						
	5/5050100/00272	Barcodephotometer (Zeller)	01.01.2008	0,0	10,0						
	5/5050100/00273	Schiebersuchmessgerät	01.01.2008	0,0	10,0						
	5/5050200/00269	Mikroskop binokular Type B352A	08.07.2008	0,0	10,0						
	5/5050200/00271	Oxi 3310 Einzelgerät/Cellox 325-3	12.05.2009	18,0	33,0	760,82				40,04	720,78
	5/5080200/00233	Thermostatschrank	09.05.2012	0,0	8,0						
	852000	Betriebe der Abfallbeseitigung				862,50	0,00	0,00	0,00	143,75	718,75
	5/1090500/00275	Container für Plastik	31.05.2010	0,0	4,0						
	5/1090500/00276	Waizinger Container Glas 1100 l	16.08.2010	0,0	4,0						
	5/1090500/00277	Glasbehälter 1100 l mit Rollen und normalem Deckel	16.03.2021	5,0	8,0	862,50				143,75	718,75
	853000	Vogewosi				0,00	0,00	0,00	0,00	0,00	0,00
	5/2010100/00137	Küchen	17.03.2015	0,0	8,0						
	5/2010100/00138	Wohnungseinrichtungen TOP1 / TOP2 Küche, Eckbank, Ti	01.04.2015	0,0	8,0						
1311	Investitionszuschüsse von Trägern öffentlichen Rechts					-5.260.914,19	0,00	119.683,52	0,00	-240.677,65	-5.139.920,06
	163000	Feuerwehrwesen				-243.527,93	0,00	0,00	0,00	-16.740,13	-226.787,80
	4/3010300/00282	KT GIMAEX MAN CLF-T	31.12.2015	11,5	20,0	-123.560,44				-9.884,84	-113.675,60
	4/3010300/00284	KT Mercedes-Benz Sprinter 519 KA 4x4 3665 Kastenwage	01.12.2020	16,5	20,0	-119.967,49				-6.855,29	-113.112,20
	179000	Sonstige Einrichtungen und Maßnahmen				-19.023,76	0,00	0,00	0,00	-388,24	-18.635,52
	3/1070100/00138	KT Sprengmitteldepot	07.01.2021	48,0	50,0	-19.023,76				-388,24	-18.635,52
	611000	Landesstrassen				-13.422,51	0,00	0,00	0,00	-432,98	-12.989,53
	2/1050100/00304	KT Gehsteig Tirolerhof Lückenschluss 2021	01.01.2021	30,0	33,0	-13.422,51				-432,98	-12.989,53
	612000	Gemeindestrassen				-127.255,97	0,00	0,00	0,00	-5.503,98	-121.751,99
	2/1050100/00298	KT Gehsteig Steffisalpe - Wolfegg entlang L200	01.10.2015	24,5	33,0	-59.222,45				-2.322,45	-56.900,00

MVAG	Ansatz Konto	Bezeichnung	Inbetrieb- nahme	RND	ND	Buchwert 31.12.2022	Zugänge/ + Umbuchungen	Abgänge/ -	Wertaufholung+/ Wertminderung-	Abschreibung	Buchwert 31.12.2023
	2/1050100/00299	KT Gehsteig Lechtalerhof - Einfahrt Haus Schwarzmann e	01.10.2013	21,5	33,0	-23.883,91				-1.061,51	-22.822,40
	2/1050100/00300	KT Gehsteig Einfahrt Haus Schwarzmann bis Spar entlan	30.06.2010	18,5	33,0	-14.754,40				-756,64	-13.997,76
	2/1050100/00301	KT Gehsteig Tirolerhof bis Feuerwehrhaus entlang L198	31.12.2010	19,5	33,0	-13.128,56				-640,42	-12.488,14
	2/1050100/00302	KT Gehsteig Feuerwehrhaus bis Rodelbahn entlang L198	24.05.2013	21,5	33,0	-16.266,65				-722,96	-15.543,69
	617000	Bauhof				-316.829,55	0,00	0,00	0,00	-14.081,31	-302.748,24
	3/1090100/00002	KT Bauhof/Abfallsammelzentrum 2020 Förderung Bund	19.11.2020	21,5	25,0	-15.662,26				-696,10	-14.966,16
	3/1090100/00003	KT Bauhof/Abfallsammelzentrum Gemeinde Steeg Bauko	01.01.2021	21,5	24,5	-65.900,90				-2.928,93	-62.971,97
	3/1090100/00004	KT Bauhof/Abfallsammelzentrum 2020 Förderung Land	01.01.2021	21,5	24,5	-235.266,39				-10.456,28	-224.810,11
	815000	Park- und Gartenanlagen, Kinderspielplätze				-19.260,85	0,00	0,00	0,00	-700,39	-18.560,46
	2/1050700/00279	KT Spielplatz bei Kindergarten/Schule	31.07.2017	26,5	33,0	-19.260,85				-700,39	-18.560,46
	816000	Öffentliche Beleuchtung Und Öffentliche Uhren				-8.253,22	0,00	0,00	0,00	-385,91	-7.867,31
	2/1070800/00280	KT Beleuchtung Kirche bis Feuerwehrhaus Errichtung 200€	01.12.2010	19,5	33,0	-4.404,87				-214,87	-4.190,00
	2/1070800/00281	KT Beleuchtung Feuerwehrhaus bis Rodelbahn Errichtung	31.12.2012	21,5	33,0	-3.848,35				-171,04	-3.677,31
	850000	Betriebe der Wasserversorgung				-1.689.706,58	0,00	84.077,87	0,00	-71.535,70	-1.702.248,75
	3/1080350/00284	BA02 HB Wolfegg und Leitungsbau Dorf 2002 Förderung	31.12.2005	14,5	33,0	-79.015,23				-5.097,76	-73.917,47
	3/1080350/00285	BA02 HB Wolfegg und Leitungsbau Dorf 2002 Förderung	31.12.2005	14,5	33,0	-126.424,12				-8.156,39	-118.267,73
	3/1080350/00287	BA04 Verbindungsleitung Lech Förderung Bund	24.11.2011	20,5	33,0	-177.877,32		54.712,00		-9.576,03	-223.013,29
	3/1080350/00288	BA04 Verbindungsleitung Lech Förderung Land	24.11.2011	20,5	33,0	-383.969,34				-17.859,04	-366.110,30
	3/1080350/00289	BA06 Hochbehälter Warth Förderung Land	01.01.2019	28,0	33,0	-151.109,42				-5.210,67	-145.898,75
	3/1080350/00290	BA06 Hochbehälter Warth Zuschuss Bund	01.01.2019	28,0	33,0	-122.892,16				-4.237,66	-118.654,50
	3/1080350/00291	BA05 Trink- und Löschwasservers. Hochkrumbach Förder	01.01.2021	30,0	33,0	-321.307,96		-36.972,38		-9.758,67	-274.576,91
	3/1080350/00292	BA05 Trink- und Löschwasservers. Hochkrumbach Förder	01.01.2021	30,0	33,0	-327.111,03		-34.138,00		-9.992,33	-282.980,70
	3/1080350/00293	BA05 Trink- und Löschwasservers. Hochkrumbach Förder	01.01.2021	30,0	33,0			100.476,25		-1.647,15	-98.829,10
	851000	Betriebe der Abwasserbeseitigung				-2.611.297,64	0,00	35.605,65	0,00	-122.528,36	-2.524.374,93
	3/1080550/00289	BA01 Rohrnetz Dorf Förderung Land	30.06.1979	5,0	50,0	-13.609,15				-2.268,19	-11.340,96
	3/1080550/00290	BA01 Rohrnetz Dorf Förderung Bund	30.06.1979	5,0	50,0	-20.457,15				-3.409,53	-17.047,62
	3/1080550/00292	BA03 Rohrnetz Hochkrumbach Förderung Land	15.02.1999	25,0	50,0	-124.886,84				-4.803,34	-120.083,50
	3/1080550/00293	BA03 Rohrnetz Hochkrumbach Förderung Bund	15.02.1999	25,0	50,0	-355.928,02				-13.689,54	-342.238,48
	3/1080550/00295	BA05 Rohrnetz Sanierung BA01 Förderung Land	30.11.2002	28,5	50,0	-131.398,72				-4.454,19	-126.944,53
	3/1080550/00296	BA05 Rohrnetz Sanierung BA01 Förderung Bund	30.11.2002	28,5	50,0	-119.800,12				-4.061,02	-115.739,10
	3/1080550/00297	BA01 Kläranlage Förderung Land	30.06.1979	0,0	25,0						
	3/1080550/00298	BA01 Kläranlage Förderung Bund	30.06.1979	0,0	25,0						
	3/1080550/00299	BA02 Kläranlage Erweiterung Förderung Land	31.08.1988	0,0	25,0						
	3/1080550/00300	BA02 Kläranlage Erweiterung Förderung Bund	31.08.1988	0,0	25,0						
	3/1080550/00301	BA04 Rohrnetz Teschenberg Förderung Land	31.12.1999	25,5	50,0	-63.994,85				-2.414,90	-61.579,95
	3/1080550/00302	BA04 Rohrnetz Teschenberg Förderung Bund	31.12.1999	25,5	50,0	-185.585,84				-7.003,24	-178.582,60

Rechnungsabschluss 2023

Gemeinde Warth

Anlagenspiegel Einzelkonten (Anlage 6g)

MVAG	Ansatz Konto	Bezeichnung	Inbetrieb- nahme	RND	ND	Buchwert 31.12.2022	Zugänge/ + Umbuchungen -	Abgänge/ -	Wertaufholung+/ Wertminderung-	Abschreibung	Buchwert 31.12.2023
	3/1080550/00303	BA06 ARA Anpassung Stand der Technik 2005 Förderung	31.12.2005	6,5	25,0	-31.098,60				-4.146,48	-26.952,12
	3/1080550/00304	BA06 ARA Anpassung Stand der Technik 2005 Förderung	31.12.2005	6,5	25,0	-77.746,20				-10.366,16	-67.380,04
	3/1080550/00305	BA07 Kläranlage Erweiterung 2019 Förderung Bund	01.01.2020	21,0	25,0	-918.432,65				-41.746,94	-876.685,71
	3/1080550/00306	BA07 Kläranlage Erweiterung 2019 Förderung Land	01.01.2020	21,0	25,0	-233.235,92		35.605,65		-11.429,67	-257.411,90
	3/1080550/00307	BA07 Kläranlage Erweiterung 2019 Baukostenzuschuss C	01.01.2021	21,0	24,0	-226.273,58				-10.285,16	-215.988,42
	3/9010100/00002	BA08 Kanalkataster 2020 Förderung Land			15,0	-99.050,00					-99.050,00
	5/3010200/00283	KT Holder Schlepper s1090	15.05.2017	3,0	10,0	-9.800,00				-2.450,00	-7.350,00
	853200	Biberkopf - Geschäftsgebäude				-11.725,00	0,00	0,00	0,00	0,00	-11.725,00
	3/1070100/00141	KT Biberkopf - Geschäftslokal			50,0	-11.725,00					-11.725,00
	853400	Alte Sennerei				-167.163,33	0,00	0,00	0,00	-7.113,33	-160.050,00
	3/1070100/00140	KT Alte Sennerei - Förderungen Land (Leader, Wohnbauf.)	01.07.2021	22,5	25,0	-167.163,33				-7.113,33	-160.050,00
	899000	Glasfaserversorgung				-33.447,85	0,00	0,00	0,00	-1.267,32	-32.180,53
	3/1070800/00136	KT Glasfaserausbau Dorfzentrum 2017 - 2019 Förderung	01.01.2019	25,0	30,0	-26.480,73				-1.018,49	-25.462,24
	3/1070800/00139	KT Glasfaserausbau Hochkrumbach und Dorfzentrum 2020	01.01.2021	27,0	30,0	-6.967,12				-248,83	-6.718,29
1313	Investitionszuschüsse von Übrigen					-1.392.244,34	0,00	67.526,94	0,00	-56.401,66	-1.403.369,62
	850000	Betriebe der Wasserversorgung				-560.379,53	0,00	51.124,43	0,00	-25.939,61	-585.564,35
	3/1080300/00286	BA02 HB Wolfegg und Leitungsbau Dorf 2002 Anschlussl	31.12.2005	14,5	33,0	-123.362,29				-7.958,86	-115.403,43
	3/1080300/00287	BA01 Wasserversorgung Grundversorgung 1960 - 2000 A	01.01.1975	0,0	33,0						
	3/1080300/00288	Wasserversorgung Anschlussbeiträge 2018	01.01.2018	25,0	30,0	-18.518,86				-712,26	-17.806,60
	3/1080300/00289	Wasserversorgung Anschlussbeiträge 2019	01.01.2019	25,0	30,0	-141.102,39				-5.427,02	-135.675,37
	3/1080300/00290	Wasserversorgung Anschlussbeiträge 2020	01.01.2020	26,0	30,0	-174.128,53				-6.449,20	-167.679,33
	3/1080300/00291	Wasserversorgung Anschlussbeiträge 2021	01.01.2021	27,0	30,0	-103.267,46				-3.688,12	-99.579,34
	3/1080300/00293	Wasserversorgung Anschlussbeiträge 2023	01.01.2023	29,0	30,0			51.124,43		-1.704,15	-49.420,28
	851000	Betriebe der Abwasserbeseitigung				-831.864,81	0,00	16.402,51	0,00	-30.462,05	-817.805,27
	3/1080500/00291	BA01 Rohrnetz Dorf Anschlussgebühren	30.06.1979	5,0	50,0	-29.651,64				-4.941,94	-24.709,70
	3/1080500/00294	BA03 Rohrnetz Hochkrumbach Anschlussgebühren	15.02.1999	25,0	50,0	-148.561,48				-5.713,90	-142.847,58
	3/1080500/00297	BA05 Rohrnetz Sanierung BA01 Anschlussgebühren	30.11.2002	28,5	50,0	-144.330,33				-4.892,55	-139.437,78
	3/1080500/00298	Abwasser Anschlussbeiträge 2018	01.01.2018	34,0	40,0	-24.197,02				-691,34	-23.505,68
	3/1080500/00299	Abwasser Anschlussbeiträge 2019	01.01.2019	35,0	40,0	-168.462,95				-4.679,53	-163.783,42
	3/1080500/00300	BA04 Rohrnetz Teschenberg Anschlussgebühren	31.12.1999	25,5	50,0	-62.791,62				-2.369,50	-60.422,12
	3/1080500/00301	Abwasser Anschlussbeiträge 2020	01.01.2020	36,0	40,0	-115.907,15				-3.132,63	-112.774,52
	3/1080500/00302	Abwasser Anschlussbeiträge 2021	01.01.2021	37,0	40,0	-137.962,62				-3.630,60	-134.332,02
	3/1080500/00304	Abwasser Anschlussbeiträge 2023	17.03.2023	39,0	40,0			16.402,51		-410,06	-15.992,45
	Gesamtsumme					7.938.705,30	115.598,48	187.210,46	0,00	252.246,68	7.614.846,64

Anlagenspiegel Einzelkonten Kapitaltransfer (Anlage 6g)

MVAG	Ansatz Konto	Bezeichnung	Inbetrieb- nahme	RND	ND	Buchwert 31.12.2022	Zugänge/ + Umbuchungen -	Abgänge/ -	Wertaufholung+/ Wertminderung-	Abschreibung	Buchwert 31.12.2023
1311	Investitionszuschüsse von Trägern öffentlichen Rechts					-5.260.914,19	0,00	119.683,52	0,00	-240.677,65	-5.139.920,06
	163000	Feuerwehrwesen				-243.527,93	0,00	0,00	0,00	-16.740,13	-226.787,80
	4/3010300/00282	KT GIMAEX MAN CLF-T	31.12.2015	11,5	20,0	-123.560,44				-9.884,84	-113.675,60
	4/3010300/00284	KT Mercedes-Benz Sprinter 519 KA 4x4 3665 Kastenwagen	01.12.2020	16,5	20,0	-119.967,49				-6.855,29	-113.112,20
	179000	Sonstige Einrichtungen und Maßnahmen				-19.023,76	0,00	0,00	0,00	-388,24	-18.635,52
	3/1070100/00138	KT Sprengmitteldepot	07.01.2021	48,0	50,0	-19.023,76				-388,24	-18.635,52
	611000	Landesstrassen				-13.422,51	0,00	0,00	0,00	-432,98	-12.989,53
	2/1050100/00304	KT Gehsteig Tirolerhof Lückenschluss 2021	01.01.2021	30,0	33,0	-13.422,51				-432,98	-12.989,53
	612000	Gemeindestrassen				-127.255,97	0,00	0,00	0,00	-5.503,98	-121.751,99
	2/1050100/00298	KT Gehsteig Steffisalpe - Wolfegg entlang L200	01.10.2015	24,5	33,0	-59.222,45				-2.322,45	-56.900,00
	2/1050100/00299	KT Gehsteig Lechtalerhof - Einfahrt Haus Schwarzmann e	01.10.2013	21,5	33,0	-23.883,91				-1.061,51	-22.822,40
	2/1050100/00300	KT Gehsteig Einfahrt Haus Schwarzmann bis Spar entlang	30.06.2010	18,5	33,0	-14.754,40				-756,64	-13.997,76
	2/1050100/00301	KT Gehsteig Tirolerhof bis Feuerwehrhaus entlang L198	31.12.2010	19,5	33,0	-13.128,56				-640,42	-12.488,14
	2/1050100/00302	KT Gehsteig Feuerwehrhaus bis Rodelbahn entlang L198	24.05.2013	21,5	33,0	-16.266,65				-722,96	-15.543,69
	617000	Bauhof				-316.829,55	0,00	0,00	0,00	-14.081,31	-302.748,24
	3/1090100/00002	KT Bauhof/Abfallsammelzentrum 2020 Förderung Bund	19.11.2020	21,5	25,0	-15.662,26				-696,10	-14.966,16
	3/1090100/00003	KT Bauhof/Abfallsammelzentrum Gemeinde Steeg Bauko	01.01.2021	21,5	24,5	-65.900,90				-2.928,93	-62.971,97
	3/1090100/00004	KT Bauhof/Abfallsammelzentrum 2020 Förderung Land	01.01.2021	21,5	24,5	-235.266,39				-10.456,28	-224.810,11
	815000	Park- und Gartenanlagen, Kinderspielplätze				-19.260,85	0,00	0,00	0,00	-700,39	-18.560,46
	2/1050700/00279	KT Spielplatz bei Kindergarten/Schule	31.07.2017	26,5	33,0	-19.260,85				-700,39	-18.560,46
	816000	Öffentliche Beleuchtung Und Öffentliche Uhren				-8.253,22	0,00	0,00	0,00	-385,91	-7.867,31
	2/1070800/00280	KT Beleuchtung Kirche bis Feuerwehrhaus Errichtung 2008	01.12.2010	19,5	33,0	-4.404,87				-214,87	-4.190,00
	2/1070800/00281	KT Beleuchtung Feuerwehrhaus bis Rodelbahn Errichtung	31.12.2012	21,5	33,0	-3.848,35				-171,04	-3.677,31
	850000	Betriebe der Wasserversorgung				-1.689.706,58	0,00	84.077,87	0,00	-71.535,70	-1.702.248,75
	3/1080350/00284	BA02 HB Wolfegg und Leitungsbau Dorf 2002 Förderung	31.12.2005	14,5	33,0	-79.015,23				-5.097,76	-73.917,47
	3/1080350/00285	BA02 HB Wolfegg und Leitungsbau Dorf 2002 Förderung	31.12.2005	14,5	33,0	-126.424,12				-8.156,39	-118.267,73
	3/1080350/00287	BA04 Verbindungsleitung Lech Förderung Bund	24.11.2011	20,5	33,0	-177.877,32		54.712,00		-9.576,03	-223.013,29
	3/1080350/00288	BA04 Verbindungsleitung Lech Förderung Land	24.11.2011	20,5	33,0	-383.969,34				-17.859,04	-366.110,30
	3/1080350/00289	BA06 Hochbehälter Warth Förderung Land	01.01.2019	28,0	33,0	-151.109,42				-5.210,67	-145.898,75
	3/1080350/00290	BA06 Hochbehälter Warth Zuschuss Bund	01.01.2019	28,0	33,0	-122.892,16				-4.237,66	-118.654,50
	3/1080350/00291	BA05 Trink- und Löschwasservers. Hochkrumbach Förder	01.01.2021	30,0	33,0	-321.307,96		-36.972,38		-9.758,67	-274.576,91
	3/1080350/00292	BA05 Trink- und Löschwasservers. Hochkrumbach Förder	01.01.2021	30,0	33,0	-327.111,03		-34.138,00		-9.992,33	-282.980,70
	3/1080350/00293	BA05 Trink- und Löschwasservers. Hochkrumbach Förder	01.01.2021	30,0	33,0			100.476,25		-1.647,15	-98.829,10
	851000	Betriebe der Abwasserbeseitigung				-2.611.297,64	0,00	35.605,65	0,00	-122.528,36	-2.524.374,93
	3/1080550/00289	BA01 Rohrnetz Dorf Förderung Land	30.06.1979	5,0	50,0	-13.609,15				-2.268,19	-11.340,96

MVAG	Ansatz Konto	Bezeichnung	Inbetrieb- nahme	RND	ND	Buchwert 31.12.2022	Zugänge/ + Umbuchungen	Abgänge/ -	Wertaufholung+/ Wertminderung-	Abschreibung	Buchwert 31.12.2023
	3/1080550/00290	BA01 Rohrnetz Dorf Förderung Bund	30.06.1979	5,0	50,0	-20.457,15				-3.409,53	-17.047,62
	3/1080550/00292	BA03 Rohrnetz Hochkrumbach Förderung Land	15.02.1999	25,0	50,0	-124.886,84				-4.803,34	-120.083,50
	3/1080550/00293	BA03 Rohrnetz Hochkrumbach Förderung Bund	15.02.1999	25,0	50,0	-355.928,02				-13.689,54	-342.238,48
	3/1080550/00295	BA05 Rohrnetz Sanierung BA01 Förderung Land	30.11.2002	28,5	50,0	-131.398,72				-4.454,19	-126.944,53
	3/1080550/00296	BA05 Rohrnetz Sanierung BA01 Förderung Bund	30.11.2002	28,5	50,0	-119.800,12				-4.061,02	-115.739,10
	3/1080550/00297	BA01 Kläranlage Förderung Land	30.06.1979	0,0	25,0						
	3/1080550/00298	BA01 Kläranlage Förderung Bund	30.06.1979	0,0	25,0						
	3/1080550/00299	BA02 Kläranlage Erweiterung Förderung Land	31.08.1988	0,0	25,0						
	3/1080550/00300	BA02 Kläranlage Erweiterung Förderung Bund	31.08.1988	0,0	25,0						
	3/1080550/00301	BA04 Rohrnetz Teschenberg Förderung Land	31.12.1999	25,5	50,0	-63.994,85				-2.414,90	-61.579,95
	3/1080550/00302	BA04 Rohrnetz Teschenberg Förderung Bund	31.12.1999	25,5	50,0	-185.585,84				-7.003,24	-178.582,60
	3/1080550/00303	BA06 ARA Anpassung Stand der Technik 2005 Förderung	31.12.2005	6,5	25,0	-31.098,60				-4.146,48	-26.952,12
	3/1080550/00304	BA06 ARA Anpassung Stand der Technik 2005 Förderung	31.12.2005	6,5	25,0	-77.746,20				-10.366,16	-67.380,04
	3/1080550/00305	BA07 Kläranlage Erweiterung 2019 Förderung Bund	01.01.2020	21,0	25,0	-918.432,65				-41.746,94	-876.685,71
	3/1080550/00306	BA07 Kläranlage Erweiterung 2019 Förderung Land	01.01.2020	21,0	25,0	-233.235,92		35.605,65		-11.429,67	-257.411,90
	3/1080550/00307	BA07 Kläranlage Erweiterung 2019 Baukostenzuschuss G	01.01.2021	21,0	24,0	-226.273,58				-10.285,16	-215.988,42
	3/9010100/00002	BA08 Kanalkataster 2020 Förderung Land			15,0	-99.050,00					-99.050,00
	5/3010200/00283	KT Holder Schlepper s1090	15.05.2017	3,0	10,0	-9.800,00				-2.450,00	-7.350,00
	853200	Biberkopf - Geschäftsgebäude				-11.725,00	0,00	0,00	0,00	0,00	-11.725,00
	3/1070100/00141	KT Biberkopf - Geschäftslokal			50,0	-11.725,00					-11.725,00
	853400	Alte Sennerei				-167.163,33	0,00	0,00	0,00	-7.113,33	-160.050,00
	3/1070100/00140	KT Alte Sennerei - Förderungen Land (Leader, Wohnbauf.)	01.07.2021	22,5	25,0	-167.163,33				-7.113,33	-160.050,00
	899000	Glasfaserversorgung				-33.447,85	0,00	0,00	0,00	-1.267,32	-32.180,53
	3/1070800/00136	KT Glasfaserausbau Dorfzentrum 2017 - 2019 Förderung	01.01.2019	25,0	30,0	-26.480,73				-1.018,49	-25.462,24
	3/1070800/00139	KT Glasfaserausbau Hochkrumbach und Dorfzentrum 2020	01.01.2021	27,0	30,0	-6.967,12				-248,83	-6.718,29
1313	Investitionszuschüsse von Übrigen					-1.392.244,34	0,00	67.526,94	0,00	-56.401,66	-1.403.369,62
	850000	Betriebe der Wasserversorgung				-560.379,53	0,00	51.124,43	0,00	-25.939,61	-585.564,35
	3/1080300/00286	BA02 HB Wolfegg und Leitungsbau Dorf 2002 Anschlussl	31.12.2005	14,5	33,0	-123.362,29				-7.958,86	-115.403,43
	3/1080300/00287	BA01 Wasserversorgung Grundversorgung 1960 - 2000 A	01.01.1975	0,0	33,0						
	3/1080300/00288	Wasserversorgung Anschlussbeiträge 2018	01.01.2018	25,0	30,0	-18.518,86				-712,26	-17.806,60
	3/1080300/00289	Wasserversorgung Anschlussbeiträge 2019	01.01.2019	25,0	30,0	-141.102,39				-5.427,02	-135.675,37
	3/1080300/00290	Wasserversorgung Anschlussbeiträge 2020	01.01.2020	26,0	30,0	-174.128,53				-6.449,20	-167.679,33
	3/1080300/00291	Wasserversorgung Anschlussbeiträge 2021	01.01.2021	27,0	30,0	-103.267,46				-3.688,12	-99.579,34
	3/1080300/00293	Wasserversorgung Anschlussbeiträge 2023	01.01.2023	29,0	30,0			51.124,43		-1.704,15	-49.420,28
	851000	Betriebe der Abwasserbeseitigung				-831.864,81	0,00	16.402,51	0,00	-30.462,05	-817.805,27
	3/1080500/00291	BA01 Rohrnetz Dorf Anschlussgebühren	30.06.1979	5,0	50,0	-29.651,64				-4.941,94	-24.709,70

MVAG	Ansatz Konto	Bezeichnung	Inbetrieb- nahme	RND	ND	Buchwert 31.12.2022	Zugänge/ + Umbuchungen -	Abgänge/ -	Wertaufholung+/ Wertminderung-	Abschreibung	Buchwert 31.12.2023
	3/1080500/00294	BA03 Rohrnetz Hochkrumbach Anschlussgebühren	15.02.1999	25,0	50,0	-148.561,48				-5.713,90	-142.847,58
	3/1080500/00297	BA05 Rohrnetz Sanierung BA01 Anschlussgebühren	30.11.2002	28,5	50,0	-144.330,33				-4.892,55	-139.437,78
	3/1080500/00298	Abwasser Anschlussbeiträge 2018	01.01.2018	34,0	40,0	-24.197,02				-691,34	-23.505,68
	3/1080500/00299	Abwasser Anschlussbeiträge 2019	01.01.2019	35,0	40,0	-168.462,95				-4.679,53	-163.783,42
	3/1080500/00300	BA04 Rohrnetz Teschenberg Anschlussgebühren	31.12.1999	25,5	50,0	-62.791,62				-2.369,50	-60.422,12
	3/1080500/00301	Abwasser Anschlussbeiträge 2020	01.01.2020	36,0	40,0	-115.907,15				-3.132,63	-112.774,52
	3/1080500/00302	Abwasser Anschlussbeiträge 2021	01.01.2021	37,0	40,0	-137.962,62				-3.630,60	-134.332,02
	3/1080500/00304	Abwasser Anschlussbeiträge 2023	17.03.2023	39,0	40,0			16.402,51		-410,06	-15.992,45
Gesamtsumme						-6.653.158,53	0,00	187.210,46	0,00	-297.079,31	-6.543.289,68

Anlagenspiegel nach Ansatz

MVAG	Ansatz	Bezeichnung	Buchwert 31.12.2022	Zugänge/ + Umbuchungen -	Abgänge/ -	Wertaufholung+/ Wertminderung-	Abschreibung	Buchwert 31.12.2023
1026	Amts-, Betriebs- und Geschäftsausstattung		0,00	0,00	0,00	0,00	0,00	0,00
	010000	Gemeindeamt						
1022	Gebäude und Bauten		294.590,67	0,00	0,00	0,00	9.502,92	285.087,75
	029000	Amtsgebäude	294.590,67				9.502,92	285.087,75
1026	Amts-, Betriebs- und Geschäftsausstattung		0,00	0,00	0,00	0,00	0,00	0,00
	163000	Feuerwehrwesen						
	211000	Volksschulen						
1021	Grundstücke, Grundstückseinrichtungen und Infrastruktur		0,00	0,00	0,00	0,00	0,00	0,00
	262000	Sportplätze						
1022	Gebäude und Bauten		121.480,78	0,00	0,00	0,00	3.918,73	117.562,05
	649000	Strassenverkehr						
	770000	Einrichtung zur Förderung des Tourismus	121.480,78				3.918,73	117.562,05
1026	Amts-, Betriebs- und Geschäftsausstattung		0,00	0,00	0,00	0,00	0,00	0,00
	770000	Einrichtung zur Förderung des Tourismus						
1025	Technische Anlagen, Fahrzeuge und Maschinen		0,00	0,00	0,00	0,00	0,00	0,00
	814000	Strassenreinigung						
1023	Wasser- und Abwasserbauten und -anlagen		1.234.230,18	0,00	0,00	0,00	57.406,05	1.176.824,13
	850000	Betriebe der Wasserversorgung	1.234.230,18				57.406,05	1.176.824,13
1026	Amts-, Betriebs- und Geschäftsausstattung		0,00	0,00	0,00	0,00	0,00	0,00
	851000	Betriebe der Abwasserbeseitigung						
1021	Grundstücke, Grundstückseinrichtungen und Infrastruktur		397.340,00	0,00	0,00	0,00	0,00	397.340,00
	853300	Feuerwehr-Mehrzweckgebäude	397.340,00					397.340,00
1026	Amts-, Betriebs- und Geschäftsausstattung		0,00	0,00	0,00	0,00	0,00	0,00
	163000	Feuerwehrwesen						
1025	Technische Anlagen, Fahrzeuge und Maschinen		0,00	0,00	0,00	0,00	0,00	0,00
	617000	Bauhof						
1026	Amts-, Betriebs- und Geschäftsausstattung		321,56	0,00	0,00	0,00	214,37	107,19
	617000	Bauhof	321,56				214,37	107,19
1025	Technische Anlagen, Fahrzeuge und Maschinen		0,00	0,00	0,00	0,00	0,00	0,00
	770000	Einrichtung zur Förderung des Tourismus						
1026	Amts-, Betriebs- und Geschäftsausstattung		760,82	0,00	0,00	0,00	40,04	720,78
	851000	Betriebe der Abwasserbeseitigung	760,82				40,04	720,78
	211000	Volksschulen						
1022	Gebäude und Bauten		0,00	0,00	0,00	0,00	0,00	0,00
	266000	Loipe						
1026	Amts-, Betriebs- und Geschäftsausstattung		574,51	0,00	0,00	0,00	229,80	344,71
	617000	Bauhof	574,51				229,80	344,71
1024	Sonderanlagen		9.788,58	0,00	0,00	0,00	477,49	9.311,09
	816000	Öffentliche Beleuchtung Und Öffentliche Uhren	9.788,58				477,49	9.311,09

MVAG	Ansatz	Bezeichnung	Buchwert 31.12.2022	Zugänge/ + Umbuchungen -	Abgänge/ -	Wertaufholung+/ Wertminderung-	Abschreibung	Buchwert 31.12.2023
1026	Amts-, Betriebs- und Geschäftsausstattung		0,00	0,00	0,00	0,00	0,00	0,00
	852000	Betriebe der Abfallbeseitigung						
1025	Technische Anlagen, Fahrzeuge und Maschinen		0,00	0,00	0,00	0,00	0,00	0,00
	240000	Vorschulische Erziehung - Kindergarten						
1026	Amts-, Betriebs- und Geschäftsausstattung		0,00	0,00	0,00	0,00	0,00	0,00
	266000	Loipe						
1025	Technische Anlagen, Fahrzeuge und Maschinen		0,00	0,00	0,00	0,00	0,00	0,00
	770000	Einrichtung zur Förderung des Tourismus						
1026	Amts-, Betriebs- und Geschäftsausstattung		0,00	0,00	0,00	0,00	0,00	0,00
	770000	Einrichtung zur Förderung des Tourismus						
1025	Technische Anlagen, Fahrzeuge und Maschinen		0,00	0,00	0,00	0,00	0,00	0,00
	851000	Betriebe der Abwasserbeseitigung						
1026	Amts-, Betriebs- und Geschäftsausstattung		0,00	0,00	0,00	0,00	0,00	0,00
	010000	Gemeindeamt						
	163000	Feuerwehrwesen						
1024	Sonderanlagen		8.551,91	0,00	0,00	0,00	380,08	8.171,83
	816000	Öffentliche Beleuchtung Und Öffentliche Uhren	8.551,91				380,08	8.171,83
1025	Technische Anlagen, Fahrzeuge und Maschinen		0,00	0,00	0,00	0,00	0,00	0,00
	851000	Betriebe der Abwasserbeseitigung						
1026	Amts-, Betriebs- und Geschäftsausstattung		0,00	0,00	0,00	0,00	0,00	0,00
	851000	Betriebe der Abwasserbeseitigung						
1025	Technische Anlagen, Fahrzeuge und Maschinen		0,00	0,00	0,00	0,00	0,00	0,00
	016000	Elektronische Datenverarbeitung						
1026	Amts-, Betriebs- und Geschäftsausstattung		1.160,40	0,00	0,00	0,00	842,48	317,92
	770000	Einrichtung zur Förderung des Tourismus	206,65				206,65	
	010000	Gemeindeamt	953,75				635,83	317,92
1025	Technische Anlagen, Fahrzeuge und Maschinen		13.950,00	0,00	0,00	0,00	13.950,00	0,00
	266000	Loipe	13.950,00				13.950,00	
1026	Amts-, Betriebs- und Geschäftsausstattung		0,00	0,00	0,00	0,00	0,00	0,00
	770000	Einrichtung zur Förderung des Tourismus						
1023	Wasser- und Abwasserbauten und -anlagen		1.213.195,28	0,00	0,00	0,00	39.135,33	1.174.059,95
	850000	Betriebe der Wasserversorgung	1.213.195,28				39.135,33	1.174.059,95
1025	Technische Anlagen, Fahrzeuge und Maschinen		0,00	0,00	0,00	0,00	0,00	0,00
	851000	Betriebe der Abwasserbeseitigung						
1026	Amts-, Betriebs- und Geschäftsausstattung		1.089,83	0,00	0,00	0,00	435,93	653,90
	851000	Betriebe der Abwasserbeseitigung						
	010000	Gemeindeamt	1.089,83				435,93	653,90
1025	Technische Anlagen, Fahrzeuge und Maschinen		206.246,44	0,00	0,00	0,00	16.499,72	189.746,72
	163000	Feuerwehrwesen	206.246,44				16.499,72	189.746,72

MVAG	Ansatz	Bezeichnung	Buchwert 31.12.2022	Zugänge/ + Umbuchungen -	Abgänge/	Wertaufholung+/ Wertminderung-	Abschreibung	Buchwert 31.12.2023
	617000	Bauhof						
1026	Amts-, Betriebs- und Geschäftsausstattung		0,00	0,00	0,00	0,00	0,00	0,00
	853000	Vogewosi						
	010000	Gemeindeamt						
1025	Technische Anlagen, Fahrzeuge und Maschinen		0,00	0,00	0,00	0,00	0,00	0,00
	016000	Elektronische Datenverarbeitung						
	163000	Feuerwehrwesen						
1026	Amts-, Betriebs- und Geschäftsausstattung		0,00	0,00	0,00	0,00	0,00	0,00
	163000	Feuerwehrwesen						
1021	Grundstücke, Grundstückseinrichtungen und Infrastruktur		1.598,80	0,00	0,00	0,00	0,00	1.598,80
	612000	Gemeindestrassen	1.598,80					1.598,80
1025	Technische Anlagen, Fahrzeuge und Maschinen		0,00	0,00	0,00	0,00	0,00	0,00
	617000	Bauhof						
1024	Sonderanlagen		1.027,74	0,00	0,00	0,00	293,64	734,10
	649000	Strassenverkehr	1.027,74				293,64	734,10
1026	Amts-, Betriebs- und Geschäftsausstattung		0,00	0,00	0,00	0,00	0,00	0,00
	770000	Einrichtung zur Förderung des Tourismus						
	814000	Strassenreinigung						
1024	Sonderanlagen		17.448,34	0,00	0,00	0,00	646,23	16.802,11
	816000	Öffentliche Beleuchtung Und Öffentliche Uhren	17.448,34				646,23	16.802,11
1021	Grundstücke, Grundstückseinrichtungen und Infrastruktur		120.771,57	0,00	0,00	0,00	0,00	120.771,57
	840000	Grundbesitz	120.771,57					120.771,57
1025	Technische Anlagen, Fahrzeuge und Maschinen		0,00	0,00	0,00	0,00	0,00	0,00
	851000	Betriebe der Abwasserbeseitigung						
1024	Sonderanlagen		88.681,97	0,00	0,00	0,00	3.410,85	85.271,12
	899000	Glasfaserversorgung	88.681,97				3.410,85	85.271,12
1025	Technische Anlagen, Fahrzeuge und Maschinen		0,00	0,00	0,00	0,00	0,00	0,00
	010000	Gemeindeamt						
1026	Amts-, Betriebs- und Geschäftsausstattung		0,00	0,00	0,00	0,00	0,00	0,00
	010000	Gemeindeamt						
1025	Technische Anlagen, Fahrzeuge und Maschinen		0,00	0,00	0,00	0,00	0,00	0,00
	163000	Feuerwehrwesen						
1022	Gebäude und Bauten		140.407,43	0,00	0,00	0,00	7.389,86	133.017,57
	211000	Volksschulen	140.407,43				7.389,86	133.017,57
1026	Amts-, Betriebs- und Geschäftsausstattung		8.342,35	0,00	0,00	0,00	1.516,79	6.825,56
	211000	Volksschulen	8.342,35				1.516,79	6.825,56
1022	Gebäude und Bauten		0,00	0,00	0,00	0,00	0,00	0,00
	649000	Strassenverkehr						

MVAG	Ansatz	Bezeichnung	Buchwert 31.12.2022	Zugänge/ + Umbuchungen	Abgänge/ -	Wertaufholung+/ Wertminderung-	Abschreibung	Buchwert 31.12.2023
1025	Technische Anlagen, Fahrzeuge und Maschinen		0,00	0,00	0,00	0,00	0,00	0,00
	770000	Einrichtung zur Förderung des Tourismus						
1026	Amts-, Betriebs- und Geschäftsausstattung		155,99	0,00	0,00	0,00	62,40	93,59
	770000	Einrichtung zur Förderung des Tourismus	155,99				62,40	93,59
1021	Grundstücke, Grundstückseinrichtungen und Infrastruktur		33.803,79	0,00	0,00	0,00	1.229,23	32.574,56
	815000	Park- und Gartenanlagen, Kinderspielplätze	33.803,79				1.229,23	32.574,56
1024	Sonderanlagen		2.823,01	0,00	0,00	0,00	102,65	2.720,36
	816000	Öffentliche Beleuchtung Und Öffentliche Uhren	2.823,01				102,65	2.720,36
1021	Grundstücke, Grundstückseinrichtungen und Infrastruktur		15.257,66	0,00	0,00	0,00	0,00	15.257,66
	817000	Friedhöfe	15.257,66					15.257,66
1024	Sonderanlagen		88.933,25	0,00	0,00	0,00	3.176,19	85.757,06
	817000	Friedhöfe	88.933,25				3.176,19	85.757,06
1021	Grundstücke, Grundstückseinrichtungen und Infrastruktur		583.572,37	0,00	0,00	0,00	0,00	583.572,37
	840000	Grundbesitz	583.572,37					583.572,37
1023	Wasser- und Abwasserbauten und -anlagen		522.786,32	0,00	0,00	0,00	18.027,11	504.759,21
	850000	Betriebe der Wasserversorgung	522.786,32				18.027,11	504.759,21
1025	Technische Anlagen, Fahrzeuge und Maschinen		40.400,00	0,00	0,00	0,00	10.100,00	30.300,00
	851000	Betriebe der Abwasserbeseitigung	40.400,00				10.100,00	30.300,00
1026	Amts-, Betriebs- und Geschäftsausstattung		564,29	0,00	0,00	0,00	564,29	0,00
	010000	Gemeindeamt	564,29				564,29	
1025	Technische Anlagen, Fahrzeuge und Maschinen		0,00	0,00	0,00	0,00	0,00	0,00
	163000	Feuerwehrwesen						
		Summe Aktiva	5.169.855,84	0,00	0,00	0,00	189.552,18	4.980.303,66
1311	Investitionszuschüsse von Trägern öffentlichen Rechts		-123.560,44	0,00	0,00	0,00	-9.884,84	-113.675,60
	163000	Feuerwehrwesen	-123.560,44				-9.884,84	-113.675,60
		Summe Passiva	-123.560,44	0,00	0,00	0,00	-9.884,84	-113.675,60
1021	Grundstücke, Grundstückseinrichtungen und Infrastruktur		319.261,44	0,00	0,00	0,00	0,00	319.261,44
	211000	Volksschulen	319.261,44					319.261,44
1026	Amts-, Betriebs- und Geschäftsausstattung		294,95	0,00	0,00	0,00	196,63	98,32
	211000	Volksschulen	294,95				196,63	98,32
1021	Grundstücke, Grundstückseinrichtungen und Infrastruktur		478.644,87	0,00	0,00	0,00	21.710,62	456.934,25
	612000	Gemeindestrassen	478.644,87				21.710,62	456.934,25
		Summe Aktiva	798.201,26	0,00	0,00	0,00	21.907,25	776.294,01

MVAG	Ansatz	Bezeichnung	Buchwert 31.12.2022	Zugänge/ + Umbuchungen	Abgänge/ -	Wertaufholung/ + Wertminderung-	Abschreibung	Buchwert 31.12.2023
1311	Investitionszuschüsse von Trägern öffentlichen Rechts		-127.255,97	0,00	0,00	0,00	-5.503,98	-121.751,99
	612000	Gemeindestrassen	-127.255,97				-5.503,98	-121.751,99
		Summe Passiva	-127.255,97	0,00	0,00	0,00	-5.503,98	-121.751,99
1025	Technische Anlagen, Fahrzeuge und Maschinen		595,44	0,00	0,00	0,00	316,22	279,22
	617000	Bauhof	595,44				316,22	279,22
	770000	Einrichtung zur Förderung des Tourismus						
		Summe Aktiva	595,44	0,00	0,00	0,00	316,22	279,22
1311	Investitionszuschüsse von Trägern öffentlichen Rechts		-27.514,07	0,00	0,00	0,00	-1.086,30	-26.427,77
	815000	Park- und Gartenanlagen, Kinderspielplätze	-19.260,85				-700,39	-18.560,46
	816000	Öffentliche Beleuchtung Und Öffentliche Uhren	-8.253,22				-385,91	-7.867,31
		Summe Passiva	-27.514,07	0,00	0,00	0,00	-1.086,30	-26.427,77
1021	Grundstücke, Grundstückseinrichtungen und Infrastruktur		125.136,94	0,00	0,00	0,00	0,00	125.136,94
	840000	Grundbesitz	125.136,94					125.136,94
1023	Wasser- und Abwasserbauten und -anlagen		541.890,67	0,00	0,00	0,00	34.960,69	506.929,98
	850000	Betriebe der Wasserversorgung	541.890,67				34.960,69	506.929,98
		Summe Aktiva	667.027,61	0,00	0,00	0,00	34.960,69	632.066,92
1311	Investitionszuschüsse von Trägern öffentlichen Rechts		-767.286,01	0,00	54.712,00	0,00	-40.689,22	-781.308,79
	850000	Betriebe der Wasserversorgung	-767.286,01		54.712,00		-40.689,22	-781.308,79
1313	Investitionszuschüsse von Übrigen		-141.881,15	0,00	0,00	0,00	-8.671,12	-133.210,03
	850000	Betriebe der Wasserversorgung	-141.881,15				-8.671,12	-133.210,03
		Summe Passiva	-909.167,16	0,00	54.712,00	0,00	-49.360,34	-914.518,82
1023	Wasser- und Abwasserbauten und -anlagen		4.391.066,78	0,00	0,00	0,00	203.868,67	4.187.198,11
	851000	Betriebe der Abwasserbeseitigung	4.391.066,78				203.868,67	4.187.198,11
1026	Amts-, Betriebs- und Geschäftsausstattung		1.351,24	0,00	0,00	0,00	540,50	810,74
	851000	Betriebe der Abwasserbeseitigung	1.351,24				540,50	810,74
		Summe Aktiva	4.392.418,02	0,00	0,00	0,00	204.409,17	4.188.008,85
1311	Investitionszuschüsse von Trägern öffentlichen Rechts		-1.134.305,49	0,00	0,00	0,00	-59.066,59	-1.075.238,90
	851000	Betriebe der Abwasserbeseitigung	-1.134.305,49				-59.066,59	-1.075.238,90
1313	Investitionszuschüsse von Übrigen		-409.532,09	0,00	0,00	0,00	-18.609,23	-390.922,86
	851000	Betriebe der Abwasserbeseitigung	-409.532,09				-18.609,23	-390.922,86
		Summe Passiva	-1.543.837,58	0,00	0,00	0,00	-77.675,82	-1.466.161,76

MVAG	Ansatz	Bezeichnung	Buchwert 31.12.2022	Zugänge/ + Umbuchungen	Abgänge/ -	Wertaufholung+/ Wertminderung-	Abschreibung	Buchwert 31.12.2023
1021	Grundstücke, Grundstückseinrichtungen und Infrastruktur		42.640,92	0,00	0,00	0,00	0,00	42.640,92
	853100	Mehrzweckgebäude	42.640,92					42.640,92
1022	Gebäude und Bauten		200.933,95	0,00	0,00	0,00	6.378,86	194.555,09
	853100	Mehrzweckgebäude	200.933,95				6.378,86	194.555,09
1025	Technische Anlagen, Fahrzeuge und Maschinen		5.600,00	0,00	0,00	0,00	700,00	4.900,00
	016000	Elektronische Datenverarbeitung						
	032100	Geographisches Informationssystem	5.600,00				700,00	4.900,00
1022	Gebäude und Bauten		1.731,96	0,00	0,00	0,00	288,66	1.443,30
	617000	Bauhof	1.731,96				288,66	1.443,30
1024	Sonderanlagen		22.534,31	0,00	0,00	0,00	2.473,27	20.061,04
	816000	Öffentliche Beleuchtung Und Öffentliche Uhren	22.534,31				2.473,27	20.061,04
		Summe Aktiva	273.441,14	0,00	0,00	0,00	9.840,79	263.600,35
1313	Investitionszuschüsse von Übrigen		-141.102,39	0,00	0,00	0,00	-5.427,02	-135.675,37
	850000	Betriebe der Wasserversorgung	-141.102,39				-5.427,02	-135.675,37
		Summe Passiva	-141.102,39	0,00	0,00	0,00	-5.427,02	-135.675,37
1021	Grundstücke, Grundstückseinrichtungen und Infrastruktur		6.790,00	0,00	0,00	0,00	0,00	6.790,00
	851000	Betriebe der Abwasserbeseitigung	6.790,00					6.790,00
		Summe Aktiva	6.790,00	0,00	0,00	0,00	0,00	6.790,00
1313	Investitionszuschüsse von Übrigen		-168.462,95	0,00	0,00	0,00	-4.679,53	-163.783,42
	851000	Betriebe der Abwasserbeseitigung	-168.462,95				-4.679,53	-163.783,42
		Summe Passiva	-168.462,95	0,00	0,00	0,00	-4.679,53	-163.783,42
1022	Gebäude und Bauten		454.062,34	0,00	0,00	0,00	12.612,84	441.449,50
	853300	Feuerwehr-Mehrzweckgebäude	454.062,34				12.612,84	441.449,50
1025	Technische Anlagen, Fahrzeuge und Maschinen		162.078,62	0,00	0,00	0,00	9.261,64	152.816,98
	163000	Feuerwehrwesen	162.078,62				9.261,64	152.816,98
		Summe Aktiva	616.140,96	0,00	0,00	0,00	21.874,48	594.266,48
1311	Investitionszuschüsse von Trägern öffentlichen Rechts		-119.967,49	0,00	0,00	0,00	-6.855,29	-113.112,20
	163000	Feuerwehrwesen	-119.967,49				-6.855,29	-113.112,20
		Summe Passiva	-119.967,49	0,00	0,00	0,00	-6.855,29	-113.112,20

MVAG	Ansatz	Bezeichnung	Buchwert 31.12.2022	Zugänge/ + Umbuchungen	Abgänge/ -	Wertaufholung/ + Wertminderung-	Abschreibung	Buchwert 31.12.2023
1024	Sonderanlagen		120.043,50	0,00	0,00	0,00	2.475,12	117.568,38
	179000	Sonstige Einrichtungen und Maßnahmen	120.043,50				2.475,12	117.568,38
1026	Amts-, Betriebs- und Geschäftsausstattung		6.190,72	0,00	0,00	0,00	825,43	5.365,29
	266000	Loipe	6.190,72				825,43	5.365,29
1022	Gebäude und Bauten		433.993,52	0,00	0,00	0,00	19.288,60	414.704,92
	617000	Bauhof	433.993,52				19.288,60	414.704,92
1025	Technische Anlagen, Fahrzeuge und Maschinen		6.502,50	0,00	0,00	0,00	867,00	5.635,50
	617000	Bauhof	6.502,50				867,00	5.635,50
		Summe Aktiva	566.730,24	0,00	0,00	0,00	23.456,15	543.274,09
1311	Investitionszuschüsse von Trägern öffentlichen Rechts		-15.662,26	0,00	0,00	0,00	-696,10	-14.966,16
	617000	Bauhof	-15.662,26				-696,10	-14.966,16
		Summe Passiva	-15.662,26	0,00	0,00	0,00	-696,10	-14.966,16
1024	Sonderanlagen		8.035,75	0,00	0,00	0,00	265,97	7.769,78
	816000	Öffentliche Beleuchtung Und Öffentliche Uhren	3.462,26				113,52	3.348,74
	817000	Friedhöfe	4.573,49				152,45	4.421,04
1021	Grundstücke, Grundstückseinrichtungen und Infrastruktur		16.147,08	0,00	0,00	0,00	0,00	16.147,08
	840000	Grundbesitz	16.147,08					16.147,08
1023	Wasser- und Abwasserbauten und -anlagen		27.017,45	0,00	0,00	0,00	897,21	26.120,24
	850000	Betriebe der Wasserversorgung	27.017,45				897,21	26.120,24
		Summe Aktiva	51.200,28	0,00	0,00	0,00	1.163,18	50.037,10
1311	Investitionszuschüsse von Trägern öffentlichen Rechts		-595.309,54	0,00	-36.972,38	0,00	-19.207,00	-539.130,16
	850000	Betriebe der Wasserversorgung	-595.309,54		-36.972,38		-19.207,00	-539.130,16
1313	Investitionszuschüsse von Übrigen		-174.128,53	0,00	0,00	0,00	-6.449,20	-167.679,33
	850000	Betriebe der Wasserversorgung	-174.128,53				-6.449,20	-167.679,33
		Summe Passiva	-769.438,07	0,00	-36.972,38	0,00	-25.656,20	-706.809,49
1010	Immaterielle Vermögenswerte		228.229,23	13.187,67	0,00	0,00	0,00	241.416,90
	851000	Betriebe der Abwasserbeseitigung	228.229,23	13.187,67				241.416,90
		Summe Aktiva	228.229,23	13.187,67	0,00	0,00	0,00	241.416,90
1311	Investitionszuschüsse von Trägern öffentlichen Rechts		-1.151.668,57	0,00	35.605,65	0,00	-53.176,61	-1.134.097,61
	851000	Betriebe der Abwasserbeseitigung	-1.151.668,57		35.605,65		-53.176,61	-1.134.097,61
1313	Investitionszuschüsse von Übrigen		-115.907,15	0,00	0,00	0,00	-3.132,63	-112.774,52
	851000	Betriebe der Abwasserbeseitigung	-115.907,15				-3.132,63	-112.774,52
		Summe Passiva	-1.267.575,72	0,00	35.605,65	0,00	-56.309,24	-1.246.872,13

MVAG	Ansatz	Bezeichnung	Buchwert 31.12.2022	Zugänge/ + Umbuchungen	Abgänge/ -	Wertaufholung/ + Wertminderung-	Abschreibung	Buchwert 31.12.2023
1022	Gebäude und Bauten		525.020,44	0,00	0,00	0,00	22.341,30	502.679,14
	853400	Alte Sennerei	525.020,44				22.341,30	502.679,14
1024	Sonderanlagen		8.116,11	0,00	0,00	0,00	289,86	7.826,25
	899000	Glasfaserversorgung	8.116,11				289,86	7.826,25
		Summe Aktiva	533.136,55	0,00	0,00	0,00	22.631,16	510.505,39
1311	Investitionszuschüsse von Trägern öffentlichen Rechts		-26.480,73	0,00	0,00	0,00	-1.018,49	-25.462,24
	899000	Glasfaserversorgung	-26.480,73				-1.018,49	-25.462,24
		Summe Passiva	-26.480,73	0,00	0,00	0,00	-1.018,49	-25.462,24
1025	Technische Anlagen, Fahrzeuge und Maschinen		11.138,30	0,00	0,00	0,00	2.025,15	9.113,15
	016000	Elektronische Datenverarbeitung	11.138,30				2.025,15	9.113,15
1021	Grundstücke, Grundstückseinrichtungen und Infrastruktur		18.300,59	0,00	0,00	0,00	590,34	17.710,25
	611000	Landesstrassen	18.300,59				590,34	17.710,25
1025	Technische Anlagen, Fahrzeuge und Maschinen		11.299,05	0,00	0,00	0,00	3.228,30	8.070,75
	617000	Bauhof	11.299,05				3.228,30	8.070,75
		Summe Aktiva	40.737,94	0,00	0,00	0,00	5.843,79	34.894,15
1311	Investitionszuschüsse von Trägern öffentlichen Rechts		-301.167,29	0,00	0,00	0,00	-13.385,21	-287.782,08
	617000	Bauhof	-301.167,29				-13.385,21	-287.782,08
		Summe Passiva	-301.167,29	0,00	0,00	0,00	-13.385,21	-287.782,08
1026	Amts-, Betriebs- und Geschäftsausstattung		2.068,98	0,00	0,00	0,00	776,74	1.292,24
	770000	Einrichtung zur Förderung des Tourismus	2.068,98				776,74	1.292,24
1023	Wasser- und Abwasserbauten und -anlagen		27.440,23	0,00	0,00	0,00	0,00	27.440,23
	850000	Betriebe der Wasserversorgung	27.440,23					27.440,23
		Summe Aktiva	29.509,21	0,00	0,00	0,00	776,74	28.732,47
1313	Investitionszuschüsse von Übrigen		-103.267,46	0,00	0,00	0,00	-3.688,12	-99.579,34
	850000	Betriebe der Wasserversorgung	-103.267,46				-3.688,12	-99.579,34
1311	Investitionszuschüsse von Trägern öffentlichen Rechts		-325.323,58	0,00	0,00	0,00	-10.285,16	-315.038,42
	851000	Betriebe der Abwasserbeseitigung	-325.323,58				-10.285,16	-315.038,42
1313	Investitionszuschüsse von Übrigen		-137.962,62	0,00	0,00	0,00	-3.630,60	-134.332,02
	851000	Betriebe der Abwasserbeseitigung	-137.962,62				-3.630,60	-134.332,02
		Summe Passiva	-566.553,66	0,00	0,00	0,00	-17.603,88	-548.949,78

MVAG	Ansatz	Bezeichnung	Buchwert 31.12.2022	Zugänge/ + Umbuchungen	Abgänge/ -	Wertaufholung+/ Wertminderung-	Abschreibung	Buchwert 31.12.2023
1026	Amts-, Betriebs- und Geschäftsausstattung		862,50	0,00	0,00	0,00	143,75	718,75
	852000	Betriebe der Abfallbeseitigung	862,50				143,75	718,75
1022	Gebäude und Bauten		86.118,93	0,00	0,00	0,00	0,00	86.118,93
	853200	Biberkopf - Geschäftsgebäude	86.118,93					86.118,93
		Summe Aktiva	86.981,43	0,00	0,00	0,00	143,75	86.837,68
1311	Investitionszuschüsse von Trägern öffentlichen Rechts		-167.163,33	0,00	0,00	0,00	-7.113,33	-160.050,00
	853400	Alte Sennerei	-167.163,33				-7.113,33	-160.050,00
		Summe Passiva	-167.163,33	0,00	0,00	0,00	-7.113,33	-160.050,00
1024	Sonderanlagen		13.661,15	0,00	0,00	0,00	487,90	13.173,25
	899000	Glasfaserversorgung	13.661,15				487,90	13.173,25
		Summe Aktiva	13.661,15	0,00	0,00	0,00	487,90	13.173,25
1311	Investitionszuschüsse von Trägern öffentlichen Rechts		-6.967,12	0,00	0,00	0,00	-248,83	-6.718,29
	899000	Glasfaserversorgung	-6.967,12				-248,83	-6.718,29
		Summe Passiva	-6.967,12	0,00	0,00	0,00	-248,83	-6.718,29
1025	Technische Anlagen, Fahrzeuge und Maschinen		1.071,11	0,00	0,00	0,00	238,02	833,09
	163000	Feuerwehrwesen	1.071,11				238,02	833,09
		Summe Aktiva	1.071,11	0,00	0,00	0,00	238,02	833,09
1311	Investitionszuschüsse von Trägern öffentlichen Rechts		-32.446,27	0,00	0,00	0,00	-821,22	-31.625,05
	179000	Sonstige Einrichtungen und Maßnahmen	-19.023,76				-388,24	-18.635,52
	611000	Landesstrassen	-13.422,51				-432,98	-12.989,53
		Summe Passiva	-32.446,27	0,00	0,00	0,00	-821,22	-31.625,05
1024	Sonderanlagen		8.262,04	0,00	0,00	0,00	826,20	7.435,84
	816000	Öffentliche Beleuchtung Und Öffentliche Uhren	8.262,04				826,20	7.435,84
		Summe Aktiva	8.262,04	0,00	0,00	0,00	826,20	7.435,84
1311	Investitionszuschüsse von Trägern öffentlichen Rechts		-338.836,03	0,00	-34.138,00	0,00	-9.992,33	-294.705,70
	850000	Betriebe der Wasserversorgung	-327.111,03		-34.138,00		-9.992,33	-282.980,70
	853200	Biberkopf - Geschäftsgebäude	-11.725,00					-11.725,00
		Summe Passiva	-338.836,03	0,00	-34.138,00	0,00	-9.992,33	-294.705,70

MVAG	Ansatz	Bezeichnung	Buchwert 31.12.2022	Zugänge/ + Umbuchungen	Abgänge/ -	Wertaufholung+/ Wertminderung-	Abschreibung	Buchwert 31.12.2023
1021	Grundstücke, Grundstückseinrichtungen und Infrastruktur		924.000,00	0,00	0,00	0,00	0,00	924.000,00
	853500	Haus Nr. 5	924.000,00					924.000,00
1022	Gebäude und Bauten		183.874,38	0,00	0,00	0,00	7.505,08	176.369,30
	853500	Haus Nr. 5	183.874,38				7.505,08	176.369,30
1026	Amts-, Betriebs- und Geschäftsausstattung		0,00	6.377,51	0,00	0,00	318,88	6.058,63
	010000	Gemeindeamt		6.377,51			318,88	6.058,63
1025	Technische Anlagen, Fahrzeuge und Maschinen		0,00	8.000,00	0,00	0,00	800,00	7.200,00
	266000	Loipe		8.000,00			800,00	7.200,00
1021	Grundstücke, Grundstückseinrichtungen und Infrastruktur		0,00	5.814,75	0,00	0,00	0,00	5.814,75
	840000	Grundbesitz		5.814,75				5.814,75
1023	Wasser- und Abwasserbauten und -anlagen		0,00	32.624,86	0,00	0,00	988,63	31.636,23
	850000	Betriebe der Wasserversorgung		32.624,86			988,63	31.636,23
		Summe Aktiva	1.107.874,38	52.817,12	0,00	0,00	9.612,59	1.151.078,91
1311	Investitionszuschüsse von Trägern öffentlichen Rechts		0,00	0,00	100.476,25	0,00	-1.647,15	-98.829,10
	850000	Betriebe der Wasserversorgung			100.476,25		-1.647,15	-98.829,10
1313	Investitionszuschüsse von Übrigen		0,00	0,00	51.124,43	0,00	-1.704,15	-49.420,28
	850000	Betriebe der Wasserversorgung			51.124,43		-1.704,15	-49.420,28
		Summe Passiva	0,00	0,00	151.600,68	0,00	-3.351,30	-148.249,38
1023	Wasser- und Abwasserbauten und -anlagen		0,00	41.361,55	0,00	0,00	827,23	40.534,32
	851000	Betriebe der Abwasserbeseitigung		41.361,55			827,23	40.534,32
1025	Technische Anlagen, Fahrzeuge und Maschinen		0,00	2.999,34	0,00	0,00	299,93	2.699,41
	851000	Betriebe der Abwasserbeseitigung		2.999,34			299,93	2.699,41
		Summe Aktiva	0,00	44.360,89	0,00	0,00	1.127,16	43.233,73
1313	Investitionszuschüsse von Übrigen		0,00	0,00	16.402,51	0,00	-410,06	-15.992,45
	851000	Betriebe der Abwasserbeseitigung			16.402,51		-410,06	-15.992,45
		Summe Passiva	0,00	0,00	16.402,51	0,00	-410,06	-15.992,45
1024	Sonderanlagen		0,00	5.232,80	0,00	0,00	158,57	5.074,23
	852000	Betriebe der Abfallbeseitigung		5.232,80			158,57	5.074,23
		Summe Aktiva	0,00	5.232,80	0,00	0,00	158,57	5.074,23
		Saldo Aktiva/Passiva	7.938.705,30	115.598,48	187.210,46	0,00	252.246,68	7.614.846,64

Anlagenspiegel nach MVAG

MVAG	Bezeichnung	Buchwert 31.12.2022	Zugänge/ + Umbuchungen -	Abgänge/	Wertaufholung+/ Wertminderung-	Abschreibung	Buchwert 31.12.2023
1010	Immaterielle Vermögenswerte	228.229,23	13.187,67	0,00	0,00	0,00	241.416,90
1021	Grundstücke, Grundstückseinrichtungen und Infrastruktur	3.083.266,03	5.814,75	0,00	0,00	23.530,19	3.065.550,59
1022	Gebäude und Bauten	2.442.214,40	0,00	0,00	0,00	89.226,85	2.352.987,55
1023	Wasser- und Abwasserbauten und -anlagen	7.957.626,91	73.986,41	0,00	0,00	356.110,92	7.675.502,40
1024	Sonderanlagen	397.907,66	5.232,80	0,00	0,00	15.464,02	387.676,44
1025	Technische Anlagen, Fahrzeuge und Maschinen	458.881,46	10.999,34	0,00	0,00	58.285,98	411.594,82
1026	Amts-, Betriebs- und Geschäftsausstattung	23.738,14	6.377,51	0,00	0,00	6.708,03	23.407,62
1027	Kulturgüter	0,00	0,00	0,00	0,00	0,00	0,00
1028	Geleistete Anzahlungen für Anlagen und Anlagen in Bau	0,00	0,00	0,00	0,00	0,00	0,00
Summe Aktiva		14.591.863,83	115.598,48	0,00	0,00	549.325,99	14.158.136,32
1311	Investitionszuschüsse von Trägern öffentlichen Rechts	-5.260.914,19	0,00	119.683,52	0,00	-240.677,65	-5.139.920,06
1312	Investitionszuschüsse von Beteiligungen	0,00	0,00	0,00	0,00	0,00	0,00
1313	Investitionszuschüsse von Übrigen	-1.392.244,34	0,00	67.526,94	0,00	-56.401,66	-1.403.369,62
Summe Passiva		-6.653.158,53	0,00	187.210,46	0,00	-297.079,31	-6.543.289,68
Saldo Aktiva/Passiva		7.938.705,30	115.598,48	187.210,46	0,00	252.246,68	7.614.846,64

Leasingspiegel (Anlage 6i)

Finanzierungsleasing

Ansatz- oder Projektbezeichnung	Anschaffungskosten	Buchwert 31.12.2022	Buchwert 31.12.2023	Summe ausstehender Mindestleasing- zahlungen	Laufzeit	Restlaufzeit in Jahren
Summe	0,00	0,00	0,00	0,00		

Wirtschaftliche Unternehmungen, Betriebe, betriebsähnliche Einrichtungen gem. § 1 Abs. 2

Summe	0,00	0,00	0,00	0,00		
-------	------	------	------	------	--	--

Operating Leasing

Ansatz- oder Projektbezeichnung	Laufzeit Grundmietzeit in Jahren	Gesamtkosten	Einmalkautio	Leasingentgelt (ohne laufender Kautio)	Laufende Kautio	Restlaufzeit in Jahren	Kumulierte Restzahlungen
Summe		0,00	0,00	0,00	0,00		0,00

Wirtschaftliche Unternehmungen, Betriebe, betriebsähnliche Einrichtungen gem. § 1 Abs. 2

Summe		0,00	0,00	0,00	0,00		0,00
-------	--	------	------	------	------	--	------

Nachweis über unmittelbare Beteiligungen
der Gebietskörperschaft (Anlage 6j)

Dorfbahn Warth Gmbh & Co KG

Name der Einheit	Dorfbahn Warth Gmbh & Co KG
Firmenbuch-Nr.	464130w
Beteiligungsart	Assoziiert
Stamm-/Grundkapital	5.350.000,00
Anteil der Gebietskörperschaft in %	26,000
Buchwert der Beteiligung(t)	1.020.269,81
Geschäftsjahr	01.07.2022 bis 30.06.2023
Eigenkapital / geschätztes Nettovermögen 31.12.2022	4.160.441,02
Eigenkapital / geschätztes Nettovermögen 31.12.2023	3.924.114,64
Bilanzsumme	3.959.793,02
Finanzverbindlichkeiten	0,00
Jahresüberschuss/Jahresfehlbetrag	-236.326,38
Gewinnausschüttungen an die Gebietskörperschaft	0,00
Klassifikation gem. ESVG	Privat kontrollierte nichtfinanzielle Kapitalgesellschaften (Inland)
Konzernabschluss	Nein

Einzelnachweis über aktive Finanzinstrumente (Anlage 6n)

Wertpapierbezeichnung	Währung	Stand bei Anschaffung in Euro	Buchwert 31.12.2022 in Euro	Zugang in Euro	Abgang in Euro	Buchwert 31.12.2023 in Euro	Wechsel- kurs bei Anschaffung	Wechsel- kurs 31.12.2022	Wechsel- kurs 31.12.2023	Buchwert bei Anschaffung in Fremdwährung	Buchwert 31.12.2022 in Fremdwährung	Stand 31.12.2023 in Fremdwährung
bis zur Endfälligkeit gehalten		0,00	0,00	0,00	0,00	0,00						
in heimischer Währung		0,00	0,00	0,00	0,00	0,00						
in fremder Währung		0,00	0,00	0,00	0,00	0,00						
zur Veräußerung verfügbar		0,00	0,00	0,00	0,00	0,00						
in heimischer Währung		0,00	0,00	0,00	0,00	0,00						
in fremder Währung		0,00	0,00	0,00	0,00	0,00						
Partizipations- und Hybridkapital		0,00	0,00	0,00	0,00	0,00						
Partizipationskapital		0,00	0,00	0,00	0,00	0,00						
Hybridkapital		0,00	0,00	0,00	0,00	0,00						
Summe		0,00	0,00	0,00	0,00	0,00						

Rückstellungsspiegel (Anlage 6q)

Rückstellung	Stand 31.12.2022	Dotierungen (+)	Verbrauch (-)	Auflösung (-)	Stand 31.12.2023
Kurzfristig	29.456,72	8.069,74	0,00	2.519,06	35.007,40
Rückstellungen für Prozesskosten					
Rückstellungen für nicht konsumierte Urlaube	29.456,72	8.069,74		2.519,06	35.007,40
Rückstellungen für ausstehende Rechnungen					
Sonstige kurzfristige Rückstellungen					
Langfristig	30.834,49	9.007,71	0,00	0,00	39.842,20
Rückstellungen für Abfertigungen					
Rückstellungen für Jubiläumszuwendungen	30.834,49	9.007,71			39.842,20
Rückstellungen für Haftungen					
Rückstellungen für Sanierung von Altlasten					
Rückstellungen für Pensionen (Säule I)					
Sonstige langfristige Rückstellungen					
Gesamtsumme	60.291,21	17.077,45	0,00	2.519,06	74.849,60

Einzelnachweis über die nicht voranschlagswirksame Gebarung
gemäß § 12 (Anlage 6t)

Einzelnachweis der vermögenswirksamen Bestandskonten

Konto	Kontenbezeichnung	Stand 31.12.2022	Umsatz Soll	Umsatz Haben	Stand 31.12.2023
Veränderung der nicht voranschlagswirksamen Forderungen					
270000	Finanzamt Vorsteuerbeträge (nicht voranschlagswirksame Gebarung)	0,00	175.959,70	175.959,70	0,00
279000	Sonstige für Dritte geleistete Vorschüsse (nicht voranschlagswirksame Gebarung)	2.705,42	10.620,46	8.407,74	4.918,14
	Summe	2.705,42	186.580,16	184.367,44	4.918,14
Veränderung der nicht voranschlagswirksamen Verbindlichkeiten					
360000	Umsatzsteuer (nicht voranschlagswirksame Gebarung)	-58.399,37	299.465,85	330.703,54	-27.161,68
361000	Erläge von/für Dienststellen der Gebietskörperschaften (nicht voranschlagswirksame Gebarung)	402,50	1.659,70	1.560,10	302,90
362000	Gehaltsabzugsgebarungen (nicht voranschlagswirksame Gebarung)	0,00	292.211,26	292.211,26	0,00
369000	Sonstige Erläge (nicht voranschlagswirksame Gebarung)	10.614,29	1.466.872,40	1.466.015,22	9.757,11
	Summe	-47.382,58	2.060.209,21	2.090.490,12	-17.101,67

Einzelnachweis der finanzierungswirksamen Vorschuss- und Verwahrgeldkonten

(inkl. anteiliger Kundenforderungen und Lieferantenverbindlichkeiten)

Konto	Kontenbezeichnung	Stand 31.12.2022	Umsatz Soll	Umsatz Haben	Stand 31.12.2023
Veränderung der nicht voranschlagswirksamen Forderungen					
270000	Vorsteuer	-6.116,41	175.959,70	171.595,74	-10.480,37
279000	Bankomatzahlungen	-63,38	8.107,74	8.285,56	114,44
279100	Wechselgeld Tourismusbüro	700,00	0,00	0,00	700,00
279200	Verrechnungskonto Postservicestelle	1.803,70	0,00	0,00	1.803,70
279300	Wechselgeld Rodelbahn	0,00	300,00	600,00	300,00
279400	Wechselgeld Haus Nr. 5	0,00	0,00	500,00	500,00
279500	Heizkostenzuschuss	0,00	0,00	1.500,00	1.500,00
	Summe	-3.676,09	184.367,44	182.481,30	-5.562,23
Veränderung der nicht voranschlagswirksamen Verbindlichkeiten					
360000	Umsatzsteuer	-18.977,76	114.582,64	120.320,70	-24.715,82
360200	Verrechnungskonto Finanzamt	-58.399,37	210.382,84	179.145,15	-27.161,68
361000	Stempelgebühren	402,50	302,90	402,50	302,90
361100	Passgebühren	0,00	1.257,20	1.257,20	0,00
362000	Lohnabgaben Finanzamt	4.867,22	79.578,19	77.335,42	7.109,99
362300	Pensionskassenbeiträge	238,49	3.627,94	3.866,43	0,00
362500	BVA	11.668,32	191.805,53	187.981,52	15.492,33
362600	Bürgermeister Pensionsfonds	1.134,30	17.199,60	17.105,36	1.228,54
369000	Gelder unterwegs	0,00	1.010.698,77	1.010.698,77	0,00
369100	Mietkautionen	0,00	1.829,10	0,00	1.829,10
369200	Verrechnungskonto Pauli-Münzen	8.323,00	0,00	8.323,00	0,00
369300	Verrechnungskonto W-S Gutscheine	1.270,50	1.646,00	630,00	2.286,50
369500	Landwirtschaftskammerumlage	15,44	783,60	860,48	-61,44
369600	Jagdpacht Jagdgenossenschaft Warth	189,56	765,61	446,40	508,77
369700	Nettoauszahlung	0,00	413.894,14	413.894,14	0,00
369800	Lech-Warth Card	0,00	4.149,00	4.149,00	0,00
369900	verschiedene Durchläufer	942,67	27.662,84	27.920,61	684,90
	Summe	-48.325,13	2.080.165,90	2.054.336,68	-22.495,91

Finanzlage

		2023	2022	2021	2020	2019
SUMME ERTRÄGE laut EHH Kontenklasse 8	MVAG 21 + 230	3.567.884	3.514.779	3.059.341	3.292.838	
- abzgl. nicht finanzierungswirksame Erträge	MVAG 2117, 2127, 2136, 2301	-676.251	-341.302	-527.494	-426.778	
Finanzierungswirksame Erträge		2.891.633	3.173.477	2.531.847	2.866.059	
SUMME AUFWENDUNGEN laut EHH Kontenklassen 4 bis 7	MVAG 22 + 240	3.645.368	3.827.400	2.856.603	3.186.472	
- abzgl. nicht finanzierungswirksame Aufwendungen	MVAG 2214, 2226, 2245, 2237, 2401	-627.848	-1.044.367	-702.986	-706.580	
Finanzierungswirksame Aufwendungen		3.017.520	2.783.033	2.153.618	2.479.893	
Finanzierungswirksamer Ergebnisüberschuss		-125.887	390.444	378.229	386.167	
abzüglich einmalige finanzierungswirksame Erträge						
- Erträge aus Veräußerungen		0	0	-10.147	0	
- Sonstige einmalige Erträge (Kontenklasse 8 mit 4. Stelle "9")		-3.603	-75.069	-68.785	-69.701	
zuzüglich einmalige finanzierungswirksame Aufwendungen						
+ Inanspruchnahme von Haftungen		0	0	0	0	
+ Sonstige einmalige Aufwendungen (Kontenklasse 4 bis 7 mit 4. Stelle "9")		115.704	282.057	62.476	99.624	
+ laufender Zinsaufwand für Schulden und Finanzierungsleasing	MVAG FHH 3241, 3242 ausgenommen einmalige	268.788	60.047	55.283	47.628	
+ Finanzierungs- / Investitionszuschüsse		107.220	102.515	103.586	39.929	
Laufende finanzierungswirksame Erträge		2.995.249	3.200.923	2.556.501	2.836.287	
Laufende finanzierungswirksame Aufwendungen		2.633.028	2.440.929	2.035.858	2.332.640	
Laufender finanzierungswirksamer Ergebnisüberschuss (Bruttoüberschuss)		362.221	759.993	520.642	503.647	
Laufende Schuldentilgung inkl. Finanzierungsleasing (ohne einm. Tilgungen)	MVAG FHH 361x ausgenommen einmalige	418.251	491.402	499.435	434.097	
Laufender Zinsaufwand für Schulden und Finanzierungsleasing	MVAG FHH 3241, 3242 ausgenommen einmalige	268.788	60.047	55.283	47.628	
Laufender Schuldendienst		687.039	551.449	554.718	481.726	
Frei verfügbare Mittel (Nettoüberschuss)		-324.818	208.544	-34.076	21.921	
Verschuldungsgrad in %	Welcher Anteil des Bruttoüberschusses der laufenden Gebarung muss für den laufenden Schuldendienst aufgewendet werden	100,00%	72,56%	100,00%	95,65%	

Feststellung Rechnungsabschluss

FESTSTELLUNG DES RECHNUNGSABSCHLUSSES

Die Gemeindevertretung hat den Rechnungsabschluss 2023 gemäß § 78 Abs. 1 Gemeindegesetz (GG), LGBl. Nr. 40/1985 i.d.g.F., wie folgt beschlossen (Gesamthaushalt – inklusive interne Vergütungen):

Gesamthaushalt (inklusive interne Vergütungen)

Erträge / Einzahlungen (Summe operative und investive Gebarung)
 Aufwendungen / Auszahlungen (Summe operative und investive Gebarung)
(SA0) Nettoergebnis / (SA3) Nettofinanzierungssaldo

Ergebnishaushalt	Finanzierungshaushalt
3.191.230,87	3.138.341,10
3.645.368,28	3.124.458,72
-454.137,41	13.882,38

Entnahme von Haushaltsrücklagen / Einzahlungen aus der Finanzierungstätigkeit
 Zuweisung von Haushaltsrücklagen / Auszahlungen aus der Finanzierungstätigkeit
(SA00) Nettoergebnis nach Haushaltsrückl. / (SA5) Geldfluss aus der voranschlagswirks. Geb.

376.653,09	0,00
0,00	418.250,83
-77.484,32	-404.368,45

(SA6) Geldfluss aus der nicht voranschlagswirksamen Gebarung

(SA7) Veränderung an Liquididen Mitteln

27.715,36
-376.653,09


Vermögenshaushalt

Aktiva		Passiva	
(A) Langfristiges Vermögen	17.278.700,16	(C) Nettovermögen	4.495.622,18
(B) Kurzfristiges Vermögen	1.155.315,76	(D) Investitionszuschüsse	6.543.289,68
		(E + F) Fremdmittel	7.395.104,06
			0,00
Summe Aktiva	18.434.015,92	Summe Passiva	18.434.015,92

BESTÄTIGUNG

Es wird bestätigt,

1. dass der Rechnungsabschluss durch die Gemeindevertretung in der öffentlichen Sitzung vom 16.04.2024 mit den angegebenen Ansätzen beschlossen wurde,
2. dass der Rechnungsabschluss nach § 15 Abs. 5 VRV 2015 barrierefrei und ohne Angabe schützenswerter personenbezogener Informationen im Internet zur Verfügung gestellt wird,
3. dass der Stichtag für die Erstellung des Rechnungsabschlusses mit 28.02.2024 festgelegt wurde.



 Bürgermeisterin/Bürgermeister

Warth, 17.04.2024

Prüfbericht

PROTOKOLL ZUR SITZUNG DES PRÜFUNGSAUSSCHUSSES
DIENSTAG, 16. April 2023 UM 18.30 UHR AUF DEM GEMEINDEAMT

Anwesende: Carolin Pfefferkorn
Carmen Drexel
Sebastian Weißenbach

Stephan Schwarzmann
Bgm. Stefan Strolz

Inhaltsverzeichnis

1. Gegenstand der Prüfung
2. Prüfungsablauf/Gemeindebuchhaltung
3. Rechnungsabschluss 2023
 - 3.1 Gesamtübersicht Finanzen
 - 3.2 Steuern und Abgabentwicklung
 - 3.3 Personalwesen
 - 3.4 Vermögensaufstellung
4. Schlussbemerkung

1. Gegenstand der Prüfung

Die Prüfung erstreckte sich insbesondere auf die Gebarung des Rechnungsjahres 2023.

Den Mitgliedern des Prüfungsausschusses stand Gemeindegassier Stephan Schwarzmann und Bgm. Stefan Strolz als Auskunftspersonen zur Verfügung.

2. Prüfungsablauf/Gemeindebuchhaltung

Die Geschäftsfälle wurden auf der Softwarelösung k5 der Gemeindegassier verbucht. Der gesamte Zahlungsverkehr wird bargeldlos über die Bankkonten abgewickelt. Die Belege weisen den Prüfungsvermerk und die Zahlungsanweisung des Bürgermeisters auf. Bei der Ablage wurde der Grundsatz der chronologischen Ablage der Belege eingehalten.

Die Aufzeichnungen wurden richtig und klar dargestellt, sodass sich der Prüfungsausschuss innerhalb kurzer Zeit einen Überblick über die Jahresrechnung 2023 machen konnte. Es wurden zahlreiche Stichproben (Belegprüfungen) durchgeführt. Aufgrund dessen lassen sich Schlüsse auf die Grundgesamtheit ziehen.

Die Überprüfung der Bestände bei Geldinstituten auf Grund der kontenmäßigen Aufzeichnungen bei der Gemeinde und der vorliegenden Bestandsnachweise der Geldinstitute führten zum Prüfungstichtag zu keinen Beanstandungen. In der Gemeinde wird keine Barkassa geführt – ein Zahlungsterminal für bargeldlosen Zahlungsverkehr steht zur Verfügung. Allfällige, wenige Barbewegungen werden über die Barkassa des Tourismusbüros (elektronische Registriertkassa) abgewickelt und monatlich verrechnet. Der Barkassastand zum Zeitpunkt der Prüfung beträgt laut Registriertkassa € 900,00.

Dieser Barkassastand wurde von den Mitarbeitern im Tourismusbüro per mail am 16.04.2024 bestätigt. Eine Prüfung vor Ort fand nicht statt.

3. Rechnungsabschluss

Der Rechnungsabschluss wurde nach der VRV 2015 erfasst. Der Gemeindevertretung wurde vorab zur Sitzung in der der Rechnungsabschluss behandelt wird, ein entsprechender Auszug übermittelt.

3.1 Gesamtübersicht Finanzen

Rechnungsabschluss 2023		Ergebnis und Finanzierung			
Gemeinde Warth					
	RA 2023	VA 2023	+/- in EUR	+/- in %	RA 2022
1) ERGEBNISRECHNUNG					
2) Summe Erträge	3.191.230,87	2.972.500,00	218.730,87	7,36	3.486.354,59
4) Summe Aufwendungen	3.645.368,28	3.402.500,00	242.868,28	7,14	3.352.988,08
5) Nettoergebnis	-454.137,41	-430.000,00	-24.137,41	-5,61	133.366,51
6) Summe Haushaltsrücklagen	376.653,09	530.500,00	-153.846,91	-29,00	-445.987,92
7) Nettoergebnis nach Haushaltsrücklagen	-77.484,32	100.500,00	-177.984,32	-177,10	-312.621,41
8) Aufwandsdeckungsgrad (%)	87,54	87,36	0,18	0,21	103,98
9) FINANZIERUNGSRECHNUNG					
10) Operative Gebarung	RA 2023	VA 2023	+/- in EUR	+/- in %	RA 2022
11) Summe Einzahlungen	2.806.939,69	2.680.100,00	126.839,69	4,73	3.302.822,21
12) Summe Auszahlungen	2.994.989,58	2.827.000,00	167.989,58	5,94	2.751.098,62
13) Saldo 1 operative Gebarung	-188.049,89	-146.900,00	-41.149,89	-28,01	551.723,59
14) Investive Gebarung	RA 2023	VA 2023	+/- in EUR	+/- in %	RA 2022
15) Summe Einzahlungen	331.401,41	209.500,00	121.901,41	58,19	618.920,95
16) Summe Auszahlungen	129.469,14	132.200,00	-2.730,86	-2,07	1.303.538,14
17) Saldo 2 Investive Gebarung	201.932,27	77.300,00	124.632,27	161,23	-684.617,19
18) Investitionsintensität (% der Erträge)	4,06	4,45	-0,39	-8,78	37,39
19) Saldo 3 Finanzierungsbedarf (Saldo 1 + Saldo 2)	13.882,38	-69.600,00	83.482,38	-119,95	-132.893,60
20) Finanzierungstätigkeit	RA 2023	VA 2023	+/- in EUR	+/- in %	RA 2022
21) Einzahlungen (Darlehensaufnahmen u.ä.)	0,00	0,00	0,00	0,00	1.100.000,00
22) Auszahlungen (Tilgungen u.ä.)	418.250,83	461.500,00	-43.249,17	-9,37	491.402,47
23) Saldo 4 Finanzierungstätigkeit	-418.250,83	-461.500,00	43.249,17	-9,37	608.597,53
24) Saldo 5 Geldfluss aus der voranschlagswirksamen Gebarung (Saldo 3 + Saldo 4)	-404.368,45	-531.100,00	126.731,55	-23,86	475.703,93
25) Saldo 6 Geldfluss aus der nicht voranschlagswirksamen Gebarung	27.715,36				-29.716,01
26) Saldo 7 Veränderung an Liquiden Mitteln (Saldo 5 + Saldo 6)	-376.653,09				445.987,92
27) Gesamtsumme Einzahlungen Finanzierungshaushalt	3.138.341,10	2.889.600,00	248.741,10	8,61	5.021.743,16
28) Gesamtsumme Auszahlungen Finanzierungshaushalt	3.542.709,55	3.420.700,00	122.009,55	3,57	4.546.039,23
29) Saldo Finanzierungshaushalt	-404.368,45	-531.100,00	126.731,55	-23,86	475.703,93

Die Ergebnisrechnung (Nettoergebnis ohne Rücklagen) schließt mit einer geringen Abweichung von ca. € 24.000,00 ab. Aufgrund der vorhandenen liquiden Mittel wurde nur ein Teil der Haushaltsausgleichsrücklage aufgelöst (€ 291.000,00 statt budgetiert € 445.500,00). Das Nettoergebnis stellt sich daher um € 177.000,00 schlechter dar.

Die Finanzierungsrechnung schließt um € 126.000,00 besser ab. Dies ist u.a. darauf zurückzuführen, dass die Förderung des Landes für die Wasserversorgungsanlage BA05 vorzeitig ausbezahlt wurde sowie Wasseranschlussgebühren höher ausfielen (gesamt ca. € 108.000,00).

Die Voranschlagsabweichungen (Ergebnis- und Finanzierungsrechnung) über € 5.000,00 sind im Rechnungsabschluss auf den Seiten 231-245 im Detail dargestellt und nachvollziehbar.

Rücklagen	31.12.2023	31.12.2022	+/- in EUR
Stand der Rücklagen am 31.12.	788.542,12	1.165.195,21	-376.653,09
Allgemeine Rücklagen	788.542,12	1.079.696,92	-291.154,80
zweckgebundene Rücklagen	0,00	85.498,29	-85.498,29
Innere Darlehen	0,00	0,00	0,00

Erläuterungen

Liquide Mittel	31.12.2023	31.12.2022	+/- in EUR
Stand der liquiden Mittel am 31.12.	875.472,69	1.245.239,78	-369.767,09
Kassa, Bankguthaben, Schecks	875.472,69	1.245.239,78	-369.767,09
Zahlungsmittelreserven	0,00	0,00	0,00

Erläuterungen

Schuldenstand	31.12.2023	31.12.2022	31.12.2021	31.12.2020	31.12.2019	+/- 2022/2023
Verschuldung Gemeinde	7.209.012,52	7.655.209,61	7.069.408,38	7.114.900,67	4.888.669,02	-446.197,09
Verschuldung ausgegliederte Gemeindebetriebe	0,00	0,00	0,00	0,00	0,00	0,00
Gesamtverschuldung	7.209.012,52	7.655.209,61	7.069.408,38	7.114.900,67	4.888.669,02	-446.197,09

Erläuterungen

PRO-KOPF-VERSCHULDUNG	31.12.2023	31.12.2022	31.12.2021	31.12.2020	31.12.2019	+/- 2022/2023
Pro-Kopf-Verschuldung	35.512,38	37.710,39	34.824,67	35.048,77	24.082,11	-2.198,02
Einwohnerstand laut Verwaltungszählung zum 31.12.2022	203 Einwohner					

Erläuterungen

Freie Finanzspitze	31.12.2023	31.12.2022	31.12.2021	31.12.2020	31.12.2019
Freie Finanzspitze (in %)	-21,60	1,83	-10,97	-0,98	

Erläuterungen

Die liquiden Mittel (abz. kurzfristige Girokontoüberschreitungen) haben sich um ca. € 376.000 auf € 788.000,00 reduziert. Diese stehen der Gemeinde in Form von Bankguthaben als allgemeine Haushaltsrücklage zur Verfügung.

Darlehensaufteilung:

Der Schuldenstand per 31.12.2023 beträgt € 7,2 Mio. Dies entspricht einer Pro-Kopf-Verschuldung von ca. € 35.500,00 (bei 203 Einwohnern)

Die negativen Girokonten wurden direkt nach Jahresresultimo ausgeglichen und sind zwischenzeitlich wieder positiv.

3.2 Steuern- und Abgabentwicklung

	2019	2020	2021	2022	2023
Grundsteuer A	1.398,20	807,60	807,90	767,75	1.024,42
Grundsteuer B	91.825,04	103.946,75	96.796,25	99.280,60	103.822,68
Kommunalsteuer	305.201,43	283.983,75	184.150,42	334.195,08	372.274,68
Gästetaxe	365.202,80	358.239,55	156.582,60	473.191,70	513.701,00
Tourismusbeitrag	451.311,17	550.056,72	532.667,59	542.353,30	155.607,22
Hundesteuer	330,00	201,00	204,00	280,00	300,00
Zweitwohnsitzabgabe	102.688,33	101.284,21	110.054,07	110.081,47	111.871,55
Nebenansprüche n.d. AbgVG	149,23	484,34	-191,39	394,17	392,72
Verwaltungsabgaben	583,09	3.879,80	1.699,20	1.439,90	2.381,00
gemeindeeigene Steuern	1.318.689,29	1.402.883,72	1.082.770,64	1.561.983,97	1.261.375,27
Naturschutzabgabe	77,73	114,53			
Ertragsanteile Bevölkerung					
Ertragsanteile gem FAG	345.974,00	312.462,00	340.631,00	368.542,00	349.860,00
Ertragsanteile gesamt	346.051,73	312.576,53	340.631,00	368.542,00	349.860,00
Gesamtsteueraufkommen	1.664.741,02	1.715.460,25	1.423.401,64	1.930.525,97	1.611.235,27

Hier ist im Speziellen darauf hinzuweisen, dass die Tourismusbeiträge 2023 um ca. € 400.000,00 niedriger sind. Dies ist dem Umsatzausfall im Corona-Winter 2021 geschuldet.

Die kurzfristigen Außenstände werden im Rahmen des Mahnwesens im k5 eingefordert. Diese betragen zum 15.03.2024 € 59.631,16 netto wobei hier € 38.540,39 auf den Insolvenz-Fall PWH fallen welche bei Gericht angemeldet wurden.

3.3 Personalwesen

Während des Jahres 2023 waren insgesamt 15 Mitarbeiter mit 12,53 Vollzeitäquivalenten beschäftigt (z.T. nur während der Sommermonate).

	2020	2021	2022	2023
Personalkosten gesamt	526.832,37	521.083,17	539.103,02	640.527,62
Personalkosten Förderung	-23.882,12	-32.213,63	-38.856,83	-52.598,17
Personalkostenersatz Kooperation	122.771,89	98.002,42	100.957,43	72.927,82
Gesamtaufwendungen	625.722,14	586.871,96	601.203,62	660.857,27

Die Personalkosten im Jahr 2023 (ohne Berücksichtigung von Rückstellungen) belaufen sich nach Abzug von Förderungen und Kooperationsabrechnungen auf insgesamt € 660.857,27.

3.4 Vermögensaufstellung

Die Bilanzsumme (Vermögenshaushalt) zum Rechnungsabschluss beträgt € 18.434.015,92 mit einem Nettoergebnis von - € 454.137,41 (vor Rücklagen) im Jahr 2023.


4. Schlussbemerkung

Die stichprobenweise durchgeführten Überprüfungen haben die Richtigkeit und genaue Einhaltung der Grundsätze der Vollständigkeit, Übersichtlichkeit sowie der chronologischen und systematischen Ordnung gezeigt.

Der Prüfungsausschuss stellt abschließend den Antrag auf Genehmigung des Rechnungsabschlusses 2023 und Entlastung der buchführenden Personen.

Prüfungsende: 19:30 Uhr

Die Mitglieder des Prüfungsausschusses:



Carolin Pfefferkorn



Carmen Drexel



Sebastian
Weißenbach

Auszug Sitzungsprotokoll Gemeindevertretung



GEMEINDEAMT WARTH

Auszug aus dem Sitzungsprotokoll

PROTOKOLL ZUR 27. SITZUNG DER GEMEINDEVERTRETUNG

AM 16.04.2024 UM 19.30 UHR IM GEMEINDEAMT WARTH

Vorsitz: Bgm. STROLZ Stefan

Anwesende: WEISSENBACH Sebastian
DREXEL Carmen
PFEFFERKORN Carolin
MOLL Marcel
BICKEL Harald
WEISSENBACH Christoph
STROLZ Markus
WALCH Simon (ab Top 3)

Gemeindekassier und Bgm. von Schröcken SCHWARZMANN Stephan
zur Behandlung der Tagesordnungspunkte 3, 6 und 7

Schriftführer: ULSESS Dominik

Entschuldigt: HUBER Florian
MARINELLI Patrik

Zuhörer: 2

Tagesordnungspunkt 3:

Beschlussfassung über den Rechnungsabschluss 2023 mit Bericht der Rechnungsprüfer
Stephan Schwarzmann berichtet über den Rechnungsabschluss 2023. Er gibt Erklärungen und einen Überblick der verschiedenen Haushalte (Ergebnisrechnung, Finanzierungsrechnung und Vermögenshaushalt).

Die Ergebnisrechnung (Nettoergebnis ohne Rücklagen) schließt mit einer geringen Abweichung von ca. € 24.000,00 ab. Aufgrund der vorhandenen liquiden Mittel wurde nur ein Teil der Haushaltsausgleichsrücklage aufgelöst (€ 291.000,00 statt budgetiert € 445.500,00). Das Nettoergebnis stellt sich daher um € 177.000,00 schlechter dar.

Die Finanzierungsrechnung schließt um € 126.000,00 besser ab. Dies ist u.a. darauf zurückzuführen, dass die Förderung des Landes für die Wasserversorgungsanlage BA05 vorzeitig ausbezahlt wurde sowie Wasseranschlussgebühren höher ausfielen (gesamt ca. € 108.000,00).

Die Voranschlagsabweichungen (Ergebnis- und Finanzierungsrechnung) über € 5.000,00 sind im Rechnungsabschluss im Detail dargestellt und nachvollziehbar.

In weiterer Folge werden Details des Rechnungsabschlusses besprochen und die Gemeindevertreter:innen haben Gelegenheit entsprechend Fragen zu stellen.

Anschließend erfolgt der Bericht der Kassaprüfer durch Carmen Drexel.

Die Gemeindevertretung beschließt einstimmig den Rechnungsabschluss 2023 in der vorliegenden Form sowie die Entlastung der kassaführenden Personen.

FESTSTELLUNG DES RECHNUNGSABSCHLUSSES 2023

Gesamthaushalt (inklusive interne Vergütungen)

Erträge / Einzahlungen (Summe operative und investive Gebarung)
Aufwendungen / Auszahlungen (Summe operative und investive Gebarung)
(SA0) Nettoergebnis / (SA3) Nettofinanzierungssaldo

Ergebnishaushalt	Finanzierungshaushalt
3.191.230,87	3.138.341,10
3.645.368,28	3.124.458,72
-454.137,41	13.882,38

Entnahme von Haushaltsrücklagen / Einzahlungen aus der Finanzierungstätigkeit
Zuweisung von Haushaltsrücklagen / Auszahlungen aus der Finanzierungstätigkeit
(SA00) Nettoergebnis nach Haushaltsrückl. / (SA5) Geldfluss aus der voranschlagswirks. Geb.
(SA6) Geldfluss aus der nicht voranschlagswirksamen Gebarung
(SA7) Veränderung an Liquiden Mitteln

376.653,09	0,00
0,00	418.250,83
-77.484,32	-404.368,45
	27.715,36
	-376.653,09

Vermögenshaushalt

Aktiva		Passiva	
(A) Langfristiges Vermögen	17.278.700,16	(C) Nettovermögen	4.495.622,18
(B) Kurzfristiges Vermögen	1.155.315,76	(D) Investitionszuschüsse	6.543.289,68
		(E + F) Fremdmittel	7.395.104,06
			0,00
Summe Aktiva	18.434.015,92	Summe Passiva	18.434.015,92

Die Übereinstimmung mit dem Protokoll der Sitzung vom 16.04.2024 wird bestätigt,

22.04.2024

Bgm. Stefan Strolz

Liste der Leermeldungen

Nachweis	Begründung der Leermeldung
Nachweis Budgetübertragungen Ergebnishaushalt	keine Budgetübertragungen vorgenommen
Nachweis Budgetübertragungen Finanzierungshaushalt	keine Budgetübertragungen vorgenommen
Einzelnachweis über Finanzschulden gemäß § 32 Abs. 3 (Anlage 6d)	kein Finanzschulden gem. § 32 Abs. 3
Liste der nicht bewerteten Kulturgüter (Anlage 6h)	keine Kulturgüter vorhanden
Leasingspiegel (Anlage 6i)	kein Leasing
Nachweis über mittelbare Beteiligungen der Gebietskörperschaft (Anlage 6k)	keine mittelbaren Beteiligungen
Nachweis über verwaltete Einrichtungen (Anlage 6l)	keine Einrichtungen
Nachweis über aktive Finanzinstrumente (Anlage 6m)	keine aktiven Finanzinstrumente
Nachweis über derivative Finanzinstrumente ohne Grundgeschäft (Anlage 6o)	keine derivative Finanzinstrumente
Einzelnachweis über Risiken von Finanzinstrumenten (Anlage 6p)	kein Bericht / Abfertigungsrücklagendeckungen
Haftungsnachweis (Anlage 6r)	Keine Haftungen
Anzahl der Ruhe- und Versorgungsempfänger und pens.bez. Aufw. (Anlage 6s)	Keine Empfänger/Aufwendungen
Eigenbetriebe - Wirtschaftspläne und der Rechnungsabschluss gemäß § 1 Abs. 2	Keine Betriebe
GIG - Bilanz / Schuldendienst	keine GIG

Seite	Inhalt
3	Gesamtübersicht Finanzen (Managementübersicht, EHH, FHH, Zsf. RA)
11	Ergebnishaushalt Gesamt 1. Ebene (Anlage 1a) - interne Vergütungen enthalten
15	Ergebnishaushalt Gesamt 1. und 2. Ebene (Anlage 1a) - interne Vergütungen enthalten
19	Finanzierungshaushalt Gesamt 1. Ebene (Anlage 1b) - interne Vergütungen enthalten
23	Finanzierungshaushalt Gesamt 1. und 2. Ebene (Anlage 1b) - interne Vergütungen enthalten
29	Ergebnishaushalt Gesamt 1. Ebene (Anlage 1a) - bereinigt um interne Vergütungen
33	Ergebnishaushalt Gesamt 1. und 2. Ebene (Anlage 1a) - bereinigt um interne Vergütungen
37	Finanzierungshaushalt Gesamt 1. Ebene (Anlage 1b) - bereinigt um interne Vergütungen
41	Finanzierungshaushalt Gesamt 1. und 2. Ebene (Anlage 1b) - bereinigt um interne Vergütungen
47	Ergebnishaushalt Bereichsbudget 1. Ebene (Anlage 1a)
59	Ergebnishaushalt Bereichsbudget 1. und 2. Ebene (Anlage 1a)
81	Finanzierungshaushalt Bereichsbudget 1. Ebene (Anlage 1b)
103	Finanzierungshaushalt Bereichsbudget 1. und 2. Ebene (Anlage 1b)
145	Nachweis über haushaltinterne Vergütungen (Anlage 6f)
149	Vermögenshaushalt (Anlage 1c)
155	Nettovermögensveränderungsrechnung (Anlage 1d)
159	Querschnitt (Anlage 5b)
165	Ergebnis- und Finanzierungsrechnung Detailnachweis
225	Nachweis der Investitionstätigkeit
229	Erläuterung Abweichung gegenüber Ergebnisvoranschlag
237	Erläuterung Abweichung gegenüber Finanzierungsvoranschlag
247	Nachweis der liquiden Mittel (Kassenbestand)
251	Darstellung Ergebnishaushalt § 1 Abs. 2 (Anlage 1e)
255	Darstellung Vermögenshaushalt § 1 Abs. 2 (Anlage 1f)
259	Personaldaten iSd ÖStp (Anlage 4)
263	Nachweis über Transferzahlungen (Anlage 6a)
269	Nachweis über Haushaltsrücklagen und Zahlungsmittelreserven (Anlage 6b)
273	Einzelnachweis über Finanzschulden und Schuldendienst (Anlage 6c)
281	Nachweis Kundenforderungen
287	Nachweis Lieferantenverbindlichkeiten
295	Anlagenspiegel Einzelkonten (Anlage 6g)
307	Anlagenspiegel Einzelkonten Kapitaltransfer (Anlage 6g)

Seite	Inhalt
313	Anlagenspiegel nach Ansatz
325	Anlagenspiegel nach MVAG
329	Leasingspiegel (Anlage 6i)
333	Nachweis über unmittelbare Beteiligungen der Gebietskörperschaft (Anlage 6j)
337	Einzelnachweis über aktive Finanzinstrumente (Anlage 6n)
341	Rückstellungsspiegel (Anlage 6q)
345	Einzelnachweis über die nicht voranschlagswirksame Gebarung gemäß § 12 (Anlage 6t)
349	Finanzlage
353	Feststellung Rechnungsabschluss
357	Prüfbericht
363	Auszug Sitzungsprotokoll Gemeindevertretung
367	Liste der Leermeldungen